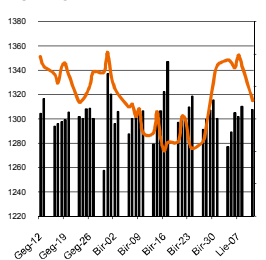
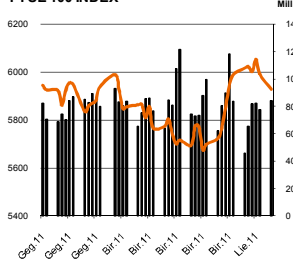


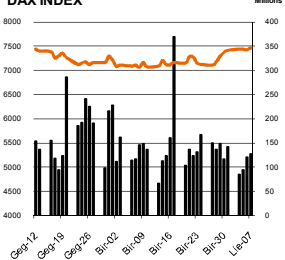
MSCI WORLD INDEX



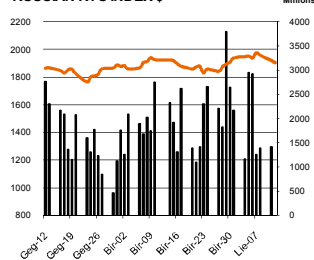
FTSE 100 INDEX



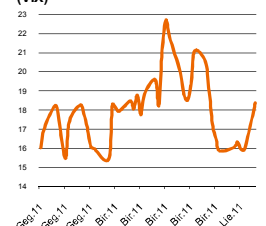
DAX INDEX



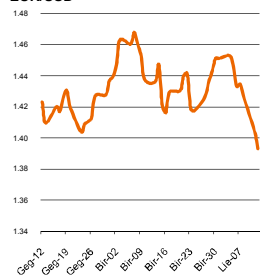
RUSSIAN RTS INDEX \$



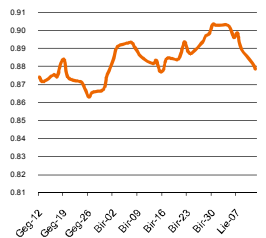
CBOE SPX VOLATILITY INDEX (VIX)



EUR/USD



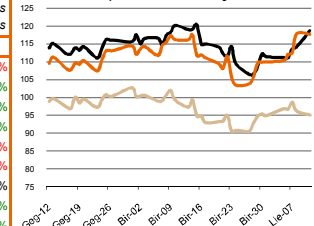
EUR/GBP



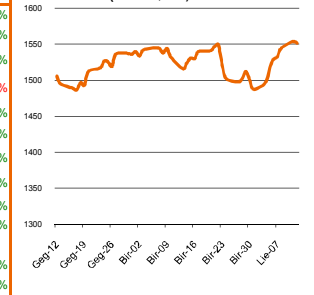
Pasaulio akcijų indeksai								
Indekso pavadinimas	Šalis	Pask. sand. data	Indekso vertė	Indekso vertė dieną prieš	Dienos pokytis	Mėnesio pokytis	Nuo metų pradžios pokytis	Metinis pokytis
EUROPA								
Euro Stoxx 50 Pr	ES	2011.07.15	2,695.29	2,715.05	-0.73%	-1.33%	-3.49%	-0.28%
FTSE 100 INDEX	Didžioji Britanija	2011.07.14	5,846.95	5,906.43	-1.01%	1.82%	-0.90%	12.20%
DAX INDEX	Vokietija	2011.07.14	7,214.74	7,267.87	-0.73%	1.40%	4.35%	17.33%
CAC 40 INDEX	Pancūzija	2011.07.14	3,751.23	3,793.27	-1.11%	-1.46%	-1.41%	4.73%
IBEX 35 INDEX	Ispanija	2011.07.14	9,598.60	9,666.90	-0.71%	-3.37%	-2.64%	-5.53%
SWISS MARKET INDEX	Šveicarija	2011.07.14	5,980.97	6,025.23	-0.73%	-3.50%	-7.07%	-4.93%
MILAN MIB30 INDEX	Italija	39962.00	20,571.00	20,831.00	0.00%	0.00%	0.00%	0.00%
OBX STOCK INDEX	Norvegija	2011.07.15	380.74	380.74	0.00%	0.08%	-4.91%	19.19%
OMX STOCKHOLM 30 INDEX	Švedija	2011.07.14	1,091.63	1,108.13	-1.49%	0.21%	-5.53%	3.42%
OMX HELSINKI 25 INDEX	Suomija	2011.07.14	2,294.65	2,326.10	-1.35%	-2.29%	-12.70%	5.15%
OMX COPENHAGEN 20 INDEX	Danija	2011.07.14	430.40	433.05	-0.61%	-0.37%	-5.94%	3.62%
BESIVYSTANTI EUROPA								
RUSSIAN RTS INDEX \$	Rusija	2011.07.14	1,931.89	1,939.68	-0.08%	0.99%	9.48%	38.11%
WSE WIG 20 INDEX	Lenkija	2011.07.14	2,742.32	2,762.63	-0.74%	-4.34%	-0.07%	14.53%
PFTS Index	Ukraina	2011.07.14	902.82	896.58	0.70%	-3.47%	-7.41%	13.84%
BUDAPEST STOCK EXCH INDX	Vengrija	2011.07.14	22,153.01	22,276.10	-0.55%	-2.94%	3.87%	-3.00%
PRAGUE STOCK EXCH INDEX	Čekija	2011.07.14	1,201.20	1,205.10	-0.32%	-2.00%	-1.93%	2.24%
CROATIA ZAGREB CROBEX	Kroatija	2011.07.14	2,196.73	2,200.88	-0.19%	-2.48%	4.06%	19.15%
BELX15 INDEX	Serbija	2011.07.14	728.49	726.40	0.29%	-6.60%	11.77%	15.13%
SOFIX INDEX	Bulgarija	2011.07.14	416.95	412.79	1.07%	1.08%	15.14%	14.34%
BUCHAREST BET INDEX	Rumunija	2011.07.14	5,418.77	5,455.59	-0.67%	-3.13%	2.85%	11.30%
ISE NATIONAL 100 INDEX	Turkija	2011.07.15	62,743.81	62,743.81	0.00%	2.96%	-4.94%	8.76%
Š. ir P. AMERIKA								
DOW JONES INDUS. AVG	JAV	2011.07.15	12,437.12	12,491.61	-0.44%	4.54%	7.42%	20.06%
NASDAQ COMPOSITE INDEX	JAV	2011.07.14	2,762.67	2,796.92	-1.22%	4.99%	4.14%	22.84%
S&P 500 INDEX	JAV	2011.07.14	1,308.87	1,317.72	-0.67%	3.43%	4.07%	19.37%
BRAZIL BOVESPA INDEX	Brazilija	2011.07.14	59,679.35	60,669.89	-1.63%	-3.12%	-13.89%	-6.00%
MEXICO IPC INDEX	Meksika	2011.07.14	36,164.61	36,254.70	-0.25%	2.40%	-6.19%	11.68%
AZIJLA								
NIKKEI 225	Japonija	2011.07.15	9,974.47	9,936.12	0.39%	4.18%	-2.49%	2.98%
HANG SENG INDEX	Honk Kongas	2011.07.15	21,861.38	21,940.20	-0.12%	-1.93%	-4.87%	8.18%
CSI 300 INDEX	Kinija	2011.07.15	3,121.40	3,115.75	0.41%	5.58%	0.01%	19.94%
BSE SENSEX 30 INDEX	Indija	2011.07.15	18,553.58	18,618.20	-0.23%	2.44%	-9.43%	3.72%
KOSPI INDEX	Pietų Korėja	2011.07.15	2,145.20	2,130.07	0.50%	2.60%	4.38%	22.24%
FTSE Bursa Malaysia KLCI	Malajzija	2011.07.15	1,575.25	1,579.84	-0.29%	1.22%	3.71%	18.08%
HO CHI MINH STOCK INDEX	Vietnamas	2011.07.15	414.74	418.93	-1.00%	-6.05%	-14.43%	-17.90%
STOCK EXCH OF THAI INDEX	Tailandas	2011.07.14	1,079.91	1,077.40	0.23%	4.81%	-4.57%	31.53%
S&P/ASX 200 INDEX	Australija	2011.07.15	4,473.50	4,490.70	-0.29%	-1.95%	-5.64%	0.79%
NZX 50 INDEX	Naujoji Zelandija	2011.07.15	3,406.38	3,409.55	-0.09%	-2.85%	2.94%	13.46%

Šaltinis: BLOOMBERG

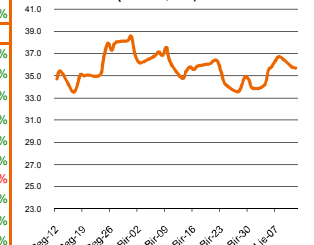
Naftos kaina (SPOT USD/Barelį)



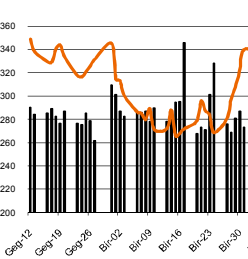
Aukso kaina (SPOT \$/OZ)



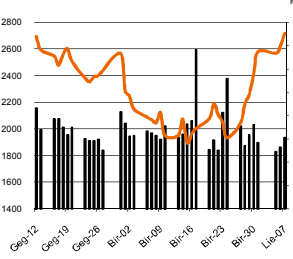
Sidabro kaina (SPOT \$/OZ)



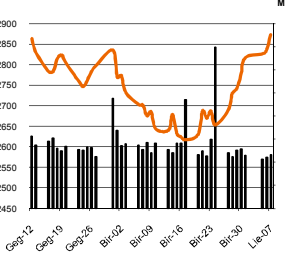
S&P 500 INDEX



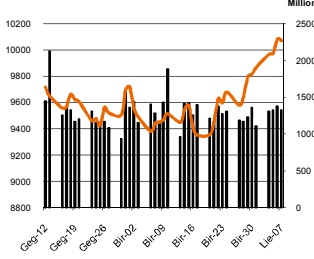
DOW JONES INDUS, AVG



NASDAQ COMPOSITE INDEX



NIKKEI 225 INDEX



Šaltinis: BLOOMBERG

Kontaktai

Justa Kaulinytė
Arunas Urbonas
Andrius Šuminas
Donatas Užkurelis

Maklerė
Makleris
Makleris
Analitikas

Justa.Kaulinyte@swedbank.lt
Arunas.Urbonas@swedbank.lt
Andrius.Suminas@swedbank.lt
Donatas.Uzkurelis@swedbank.lt

8 5 258 2505
8 5 258 2515
8 5 258 2295
8 5 258 2395

Swedbank analizės rasite Bloomberg terminale įrašę ABHA <GO> arba HBMR <GO>

Dėmesio: Ši apžvalga nėra pasiūlymas įsigyti ar perleisti apžvalgoje nurodytas finansines priemones ar finansines priemones nurodytose šalyse bei biržose. Visa pateikta informacija yra surinkta iš viešai prieinamų šaltinių (monių, vertybinių popierių biržų, naujienų agentūrų ir kitų). Mes neatsakome už informacijos tikrinimą ir vertinimą, dėl to negarantuojame informacijos tikslumo, pilnumo ar aktualumo. Pateikta informacija yra parodomąjio pobūdžio ir yra neapsaugota nuo palyginamumo problemų, dėl jmonių keičiamos apskaitos ir finansinės atskaitomybės paruošimo praktikos (t.y. pasikeitę apskaitos standartai, finansinių ataskaitų konsolidavimo praktikos pasikeitimas ir pan.). Dėl šios priežasties praejusiu ir ankstesnių metų palyginamieji duomenys gali būti neprieinami.

© "Swedbank", 2011. Visos teisės saugomos. Be "Swedbank" grupės patirtimo draudžiamą kopijuoti, spausdinti, atgaminti, cituoti ar bet kaip kitaip naudoti pateiktą informaciją. "Swedbank", AB neturi daugiau kaip 5% nuosavybės dalies šiose tyrimo išvardintose įmonėse. Daugiau informacijos pateikiama interneto tinklalapyje: <http://www.swedbank.eu/disclosure/disclosure2011.pdf>