

**Naujienos**

Savaitės pradžią investuotojų nuotakas atspindintis **S&P 500** indeksas pradėjo 0.81 proc. pakitimu iki 1305.44 punktų. Slogias nuotakas rinkoje stiprino rūpestis, jog JAV įstatymų leidėjai nesugebės pasiekti kompromiso dėl skolos limito likus dviem savaitėm iki tam skirto termino pabaigos.

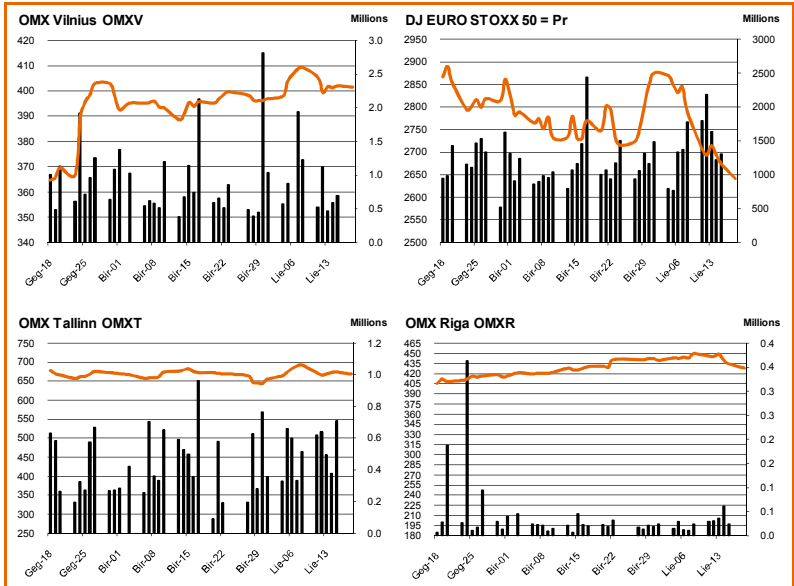
Šiandien Azijos investuotojų nuotakas atspindintis **MSCI Asia Pacific** indeksas 9.30 val. ryte buvo pasmukęs 0.2 proc. ir pasiekęs 134.77 punktų ribą. Tam įtakos turėjo vakar skelbti bankų finansinio patikimumo testo rezultatai, kurie nuvylė investuotojus ir nesumažino rūpesčio dėl Europos skolos krizės situacijos.

**Dow Jones Euro Stoxx 50** rugsėjo mėn. ateities sandoris rodo, kad prekyba Vakarų Europos biržose prasidės kilimu - 9.30 val. ateities sandoris fiksuoja 0.8 proc. teigiamą pokytį.

**NASDAQ OMX Vilnius** indeksas pirmadienį leidosi 0.18 proc. į apačią. Buvo sudaryti 386 sandoriai už 3.31 mln. eurų (11.4 mln. litų). **Sanitas** pozicija biržoje buvo aktyviausia. Tiesioginiai bei užbiržiniai sandoriai joje sudarė beveik visą dienos apyvartą, o bendrovės akcijos pašoko 2.56 proc., pasiekdamos apvalią 10.000 eurų ribą.

**NASDAQ OMX Riga** indeksas vakar smuko 1.75 proc. Buvo sudaryti 82 sandoriai už 39 tūkst. latų (191 tūkst. litų).

**NASDAQ OMX Tallinn** indeksas vakar dieną užbaigė 0.46 proc. pakitimu. Buvo sudaryta 144 sandorių už 345 tūkst. eurų (1.19 mln. litų).



Šaltinis: BLOOMBERG

**Baltijos šalių indeksai**

Pavadinimas	Pask. Sand. data	Indekso vertė	Uždarym o prieš d.	Dienos pokytis	Mėnesio pokytis	Nuo metų pradžios	Metinis pokytis
OMX VILNIUS OMXV	2011.07.18	401.31	402.05	-0.18%	1.38%	-2.04%	29.92%
OMX TALLINN OMXT	2011.07.18	671.21	674.28	-0.45%	-0.26%	-3.89%	26.49%
OMX RIGA OMXR	2011.07.18	426.96	434.58	-1.75%	-0.86%	8.50%	18.93%
OMX Baltic Benchmark TR	2011.07.18	533.95	534.67	-0.14%	1.42%	-0.01%	27.49%
OMX Baltic 10	2011.07.18	164.27	165.17	-0.55%	-1.32%	-10.05%	16.94%

Šaltinis: Nasdaq OMX ir BLOOMBERG

Šaltinis: BLOOMBERG

**Vakar dieną paskelbti pasaulio ekonominiai duomenys**

Užsienio investicijos į JAV akcijas ir obligacijas gegužę buvo neigiamos ir lygios 67.5 mlrd. dolerių. Buvo spėta, kad skirtumas tarp užsienio investicijų į JAV akcijas ir obligacijas bus didesnis nei JAV investicijos į užsienį 40 mlrd. dolerių. Praėjusį mėnesį fiksuotos 30.6 mlrd. teigiamas įplaukų skirtumas.

Šaltinis: BLOOMBERG

**Planuojami pasaulio dienos ekonominiai duomenys**

**12:00 val. Vokietija ZEW instituto verslo lūkesčių rodiklis.** Prognozuojama, kad rodiklis liepos mėnesį rodytų 85.0 punktų reikšmę, po praėjusį mėnesį fiksuotą 87.6 punktų.

**15:30 JAV Pradėti statyti būstai.** Manoma, kad pradėtų statyti būstų skaičius bus lygus 575 tūkst. birželio mėnesį, po 560 tūkst. gegužės mėnesį.

**15:30 JAV Išduoti statybos leidimai.** Prognozuojama, jog birželio mėnesį išduotų leidimų bus 595 tūkst., po gegužę skelbtų 612 tūkst.

Šaltinis: BLOOMBERG

**Planuojami Baltijos biržų dienos įvykiai**

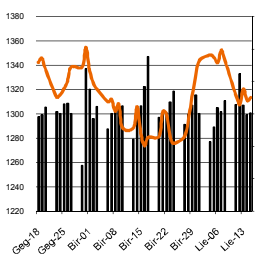
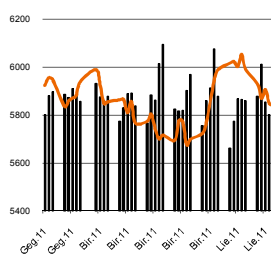
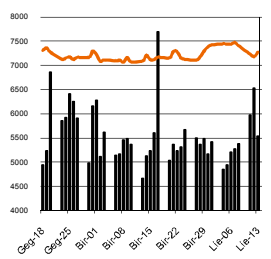
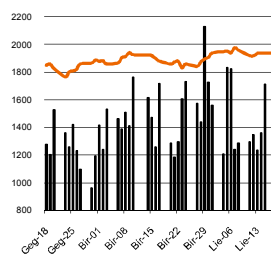
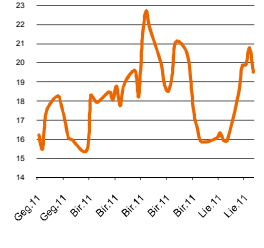
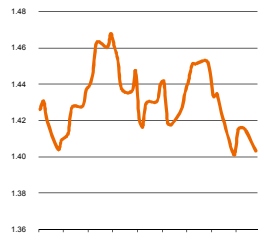
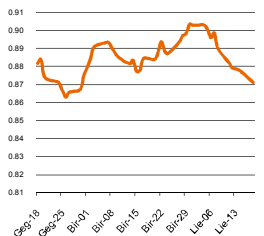
2011 m. liepos 19 d. (antradienis) — **TEO LT (TEO1L)** — skelbiama 2011 m. 6 mėnesių tarpinė konsoliduota finansinė atskaitomybė. **Baltika (BLT1T)** — akcijų viešojo platinimo pradžia.

Šaltinis: Nasdaq OMX

**NASDAQ OMX Vilnius prekybos rezultatai**

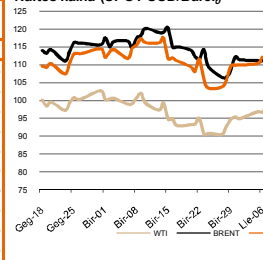
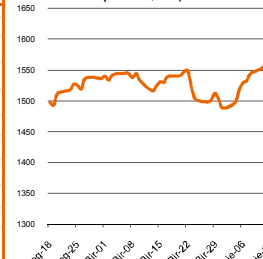
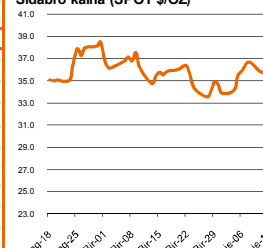
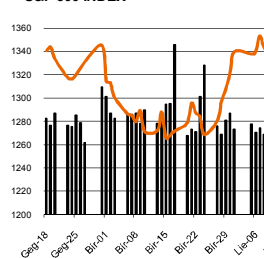
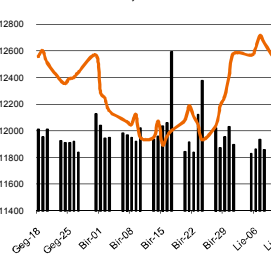
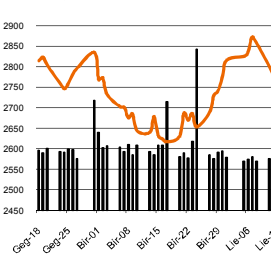
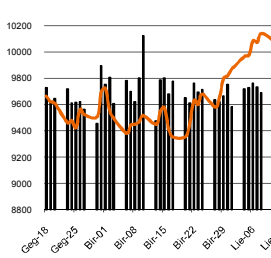
Pavadinimas	Pask. sand. data	Kaina	Vakar. užd. kaina	Dienos pokytis	Mėnesio pokytis	Nuo metų pradžios	Metinis pokytis	Kiekis	Apyvarta
Įmonių Grupė Alita	2011.07.18	0.05	0.06	-22.03%	-25.81%	-50.54%	-58.20%	450	20.7
Anykščių vynas	2011.07.18	0.06	0.08	-24.05%	13.21%	-26.83%	-23.27%	5,000	300.0
Apranga	2011.07.18	1.65	1.65	0.00%	-4.35%	-20.33%	41.72%	1,637	2,698.6
Agrowill group	2011.07.18	0.27	0.27	-1.47%	-5.28%	1.89%	19.08%	44,465	11,878.1
City service	2011.07.18	2.82	2.82	0.11%	-0.42%	0.64%	10.57%	3,194	8,981.6
Dvarčionių keramika	2011.07.18	0.12	0.11	9.09%	9.09%	-20.00%	-71.43%	628	75.4
Grigiškės	2011.07.18	0.75	0.75	-0.27%	-6.02%	-3.23%	84.97%	3,591	2,677.3
Gubernija	2011.07.15	0.17	0.17	0.00%	-5.03%	-15.00%	155.21%	53	9.0
Invalda	2011.07.18	2.44	2.48	-1.57%	11.72%	22.67%	181.77%	44,502	107,699.2
Klaipėdos baldai	2011.07.13	1.01	1.01	0.00%	-3.52%	-9.31%	21.03%	1,800	1,834.5
Klaipėdos nafta	2011.07.18	0.50	0.50	-0.40%	19.76%	-6.93%	32.00%	3,209	1,591.4
Kauno energija	2011.07.13	0.57	0.57	0.00%	14.23%	-5.00%	-27.11%	2,000	1,139.8
Lietuvos dujos	2011.07.18	0.65	0.65	-0.77%	-6.52%	-11.64%	4.56%	1,000	645.0
Lietuvos elektrinė	2011.07.13	0.68	0.68	0.00%	-7.41%	-40.27%	-52.34%	1,143	771.5
Lietuvos energija	2011.07.13	0.56	0.56	0.00%	1.08%	-6.17%	2.31%	8,219	4,601.1
LESTO AB	2011.07.18	0.76	0.77	-1.56%	-3.21%			3,700	2,783.0
Lifosa	2011.07.18	17.50	17.40	0.57%	-2.78%	26.34%	25.83%	64	1,120.0
LITGRID	2011.07.18	0.48	0.47	2.15%	-2.48%	-33.84%		2,223	1,078.8
Lietuvos jūrų laivinkystė	2011.07.15	0.05	0.05	0.00%	-2.04%	-41.46%	-38.62%	17,100	821.8
Limarko laivinkystės kompanija	2011.07.15	0.12	0.12	0.00%	-5.34%	-8.15%	-6.92%	1,050	130.2
Linas	2011.07.14	0.08	0.08	0.00%	-4.82%	-28.18%	13.65%	3,800	300.2
Linas Agro Group	2011.07.15	0.49	0.49	0.00%	-3.92%	-19.41%	-1.64%	8,100	3,965.0
Panevėžio statybos trestas	2011.07.18	1.85	1.84	0.49%	3.88%	-5.18%	64.97%	2,530	4,659.0
Pieno žvaigždės	2011.07.18	1.60	1.57	2.24%	0.00%	8.11%	47.32%	6,003	9,596.6
Rokiškio sūris	2011.07.18	1.42	1.43	-0.70%	-3.92%	-20.76%	32.51%	11,118	15,899.4
Šiaulių bankas	2011.07.18	0.33	0.33	-0.91%	1.56%	-3.56%	12.22%	62,500	20,240.7
Sanitas	2011.07.18	10.00	9.75	2.56%	2.56%	81.95%	154.82%	299,397	2,983,295.8
Snaigė	2011.07.18	0.38	0.36	5.56%	22.58%	41.79%	87.44%	35,855	13,617.3
Bankas Snoras	2011.07.18	0.35	0.35	-0.85%	10.48%	-12.09%	44.56%	7,201	2,457.1
Bankas Snoras priv. akcijos	2011.07.13	1.95	1.95	0.00%	-3.89%	-24.64%	20.29%	570	1,140.6
Stumbras	2011.07.15	1.28	1.28	0.00%	0.16%	-6.62%	-9.41%	125	160.4
TEO LT	2011.07.18	0.64	0.64	0.00%	0.00%	-10.74%	10.49%	46,014	29,214.6
Ūkio bankas	2011.07.18	0.30	0.31	-0.98%	0.00%	-20.53%	2.23%	73,439	22,304.7
Ulenos trikotažas	2011.07.18	0.28	0.28	0.00%	0.36%	-27.44%	-0.05%	149	41.0
Vilniaus baldai	2011.07.15	13.00	13.00	0.00%	20.37%	36.84%	146.63%	150	1,950.0
Vilniaus degtinė	2011.06.30	0.28	0.28	0.00%	-23.06%	-37.05%	-23.49%	1,000	277.0
Vilkyškių pieninė	2011.07.18	1.62	1.61	0.12%	3.19%	-6.10%	72.11%	1,238	1,986.6
Žemaitijos pienas	2011.07.18	0.75	0.74	1.35%	7.00%	7.15%	69.03%	84,109	62,942.2

Šaltinis: BLOOMBERG

**MSCI WORLD INDEX**

**FTSE 100 INDEX**

**DAX INDEX**

**RUSSIAN RTS INDEX \$**

**CBOE SPX VOLATILITY INDEX (VIX)**

**EUR/USD**

**EUR/GBP**

**Pasaulio akcijų indeksai**

Indekso pavadinimas	Šalis	Pask. sand. data	Indekso vertė	Indekso vertė dieną prieš	Dienos pokytis	Mėnesio pokytis	Nuo metų pradžios	Metinis pokytis
<b>EUROPA</b>								
Euro Stoxx 50 Pr	ES	2011.07.19	2,622.36	2,675.38	-1.98%	-5.33%	-6.10%	-0.46%
FTSE 100 INDEX	Didžioji Britanija	2011.07.18	5,752.81	5,843.66	-1.55%	0.66%	-2.49%	11.74%
DAX INDEX	Vokietija	2011.07.18	7,107.92	7,220.12	-1.55%	-0.78%	2.80%	18.29%
CAC 40 INDEX	Pancūzija	2011.07.18	3,650.71	3,726.59	-2.04%	-4.53%	-4.05%	4.71%
IBEX 35 INDEX	Ispanija	2011.07.18	9,347.80	9,484.20	-1.44%	-7.77%	-5.19%	-5.86%
SWISS MARKET INDEX	Šveicarija	2011.07.18	5,826.26	5,938.06	-1.88%	-5.19%	-9.47%	-5.37%
MILAN MIB30 INDEX	Italija	39962.00	20,571.00	20,831.00	0.00%	0.00%	0.00%	0.00%
OBX STOCK INDEX	Norvegija	2011.07.19	377.59	377.59	0.00%	0.45%	-5.70%	18.90%
OMX STOCKHOLM 30 INDEX	Švedija	2011.07.18	1,056.12	1,079.64	-2.18%	-2.52%	-8.61%	2.26%
OMX HELSINKI 25 INDEX	Suomija	2011.07.18	2,200.37	2,266.00	-2.90%	-6.18%	-16.29%	3.24%
OMX COPENHAGEN 20 INDEX	Danija	2011.07.18	429.11	432.51	-0.79%	1.40%	-6.22%	5.81%
<b>BESIVYSTANTI EUROPA</b>								
RUSSIAN RTS INDEX \$	Rusija	2011.07.19	1,900.07	1,904.29	-0.21%	1.16%	7.34%	36.23%
WSE WIG 20 INDEX	Lenkija	2011.07.18	2,675.67	2,747.60	-2.62%	-7.10%	-2.50%	12.33%
PFTS Index	Ukraina	2011.07.18	888.43	898.61	-1.13%	-2.77%	-8.89%	13.43%
BUDAPEST STOCK EXCH INDX	Vengrija	2011.07.18	21,277.43	22,089.12	-3.67%	-6.27%	-0.23%	-2.59%
PRAGUE STOCK EXCH INDEX	Čekija	2011.07.18	1,186.70	1,199.20	-1.04%	-2.45%	-3.11%	3.42%
CROATIA ZAGREB CROBEX	Kroatija	2011.07.18	2,198.43	2,206.82	-0.38%	-1.90%	4.15%	18.91%
BELEX15 INDEX	Serbija	2011.07.18	727.59	729.81	-0.30%	-5.47%	11.63%	17.78%
SOFIX INDEX	Bulgarija	2011.07.18	417.91	419.03	-0.27%	1.52%	15.33%	16.09%
BUCHAREST BET INDEX	Rumunija	2011.07.18	5,365.59	5,460.94	-1.75%	-3.51%	1.84%	10.35%
ISE NATIONAL 100 INDEX	Turkija	2011.07.19	62,024.97	62,024.97	0.00%	0.50%	-6.03%	6.73%
<b>Š. ir P. AMERIKA</b>								
DOW JONES INDUS. AVG	JAV	2011.07.18	12,385.16	12,479.73	-0.76%	3.17%	6.98%	21.97%
NASDAQ COMPOSITE INDEX	JAV	2011.07.19	2,765.11	2,789.80	-0.89%	5.68%	4.23%	25.79%
S&P 500 INDEX	JAV	2011.07.18	1,305.44	1,316.14	-0.81%	2.67%	3.80%	21.86%
BRAZIL BOVESPA INDEX	Brazilija	2011.07.18	58,837.61	59,478.01	-1.08%	-3.64%	-15.10%	-7.05%
MEXICO IPC INDEX	Meksika	2011.07.18	35,781.43	36,155.86	-1.04%	2.16%	-7.18%	12.36%
<b>AZIJA</b>								
NIKKEI 225	Japonija	2011.07.19	9,889.72	9,974.47	-0.85%	5.76%	-3.32%	5.12%
HANG SENG INDEX	Honk Kongas	2011.07.19	21,620.33	21,804.75	-0.84%	-0.34%	-6.14%	7.62%
CSI 300 INDEX	Kinija	2011.07.19	3,097.17	3,122.60	-0.84%	7.07%	-1.02%	15.43%
BSE SENSEX 30 INDEX	Indija	2011.07.19	18,494.56	18,507.04	-0.04%	3.53%	-9.79%	3.19%
KOSPI INDEX	Pietų Korėja	2011.07.19	2,130.21	2,130.48	-0.01%	4.84%	3.86%	22.99%
FTSE Bursa Malaysia KLCI	Malajzija	2011.07.19	1,555.77	1,562.58	-0.44%	-0.49%	2.43%	16.68%
HO CHI MINH STOCK INDEX	Vietnamas	2011.07.19	410.12	415.77	-1.36%	-6.56%	-15.38%	-19.08%
STOCK EXCH OF THAI INDEX	Tailandas	2011.07.19	1,094.35	1,083.94	0.96%	7.40%	5.96%	31.79%
S&P/ASX 200 INDEX	Australija	2011.07.19	4,468.10	4,472.00	-0.09%	-0.37%	-5.84%	2.52%
NZX 50 INDEX	Naujoji Zelandija	2011.07.19	3,392.02	3,382.42	0.28%	-2.24%	2.51%	14.42%

Šaltinis: BLOOMBERG

**Naftos kaina (SPOT USD/Barelį)**

**Aukso kaina (SPOT \$/OZ)**

**Sidabro kaina (SPOT \$/OZ)**

**S&P 500 INDEX**

**DOW JONES INDUS. AVG**

**NASDAQ COMPOSITE INDEX**

**NIKKEI 225 INDEX**


Šaltinis: BLOOMBERG

**Kontaktai**

 Justa Kaulinytė  
 Arūnas Urbonas  
 Andrius Šuminas  
 Donatas Užkurelis

 Maklerė  
 Makleris  
 Makleris  
 Analitikas

[Justa.Kaulinyte@swedbank.lt](mailto:Justa.Kaulinyte@swedbank.lt)  
[Arunas.Urbonas@swedbank.lt](mailto:Arunas.Urbonas@swedbank.lt)  
[Andrius.Suminas@swedbank.lt](mailto:Andrius.Suminas@swedbank.lt)  
[Donatas.Uzkurelis@swedbank.lt](mailto:Donatas.Uzkurelis@swedbank.lt)

 8 5 258 2505  
 8 5 258 2515  
 8 5 258 2295  
 8 5 258 2395

**Swedbank analizės rasite Bloomberg terminale įrašę ABHA <GO> arba HBMR <GO>**

Dėmesio: Ši apžvalga nėra pasiūlymas įsigyti ar perleisti apžvalgoje nurodytas finansines priemones ar finansines priemones nurodytose šalyse bei biržose. Visa pateikta informacija yra surinkta iš viešai prieinamų šaltinių (monių, vertybinių popierių biržų, naujienų agentūrų ir kitų). Mes neatsižvelgime į informacijos tikrinimą ir vertinimą, dėl to negarantuojame informacijos tikslumo, pilnumo ar aktualumo. Pateikta informacija yra parodomąjo pobūdžio ir yra neapsaugota nuo palyginamumo problemų, dėl įmonių keičiamos apskaitos ir finansinės atskaitomybės paruošimo praktikos (t.y. pasikeitę apskaitos standartai, finansinių ataskaitų konsolidavimo praktikos pasikeitimas ir pan.). Dėl šios priežasties praejusių ir ankstesnių metų palyginamieji duomenys gali būti neprieinami.

© "Swedbank", 2011. Visos teisės saugomos. Be "Swedbank" grupės patirtimo draudžiama kopijuoti, spausdinti, atgaminti, cituoti ar bet kaip kitaip naudoti pateiktą informaciją. "Swedbank", AB neturi daugiau kaip 5% nuosavybės dalies šalies tyrimo išvardintose įmonėse. Daugiau informacijos pateikiama interneto tinklalapyje: <http://www.swedbank.eu/disclosure/disclosure2011.pdf>