

Naujienos

Antradienį investuotojų nuotaikas atspindintis **S&P 500** indeksas pakrito 0.41 proc. iki 1331.94 punktu.

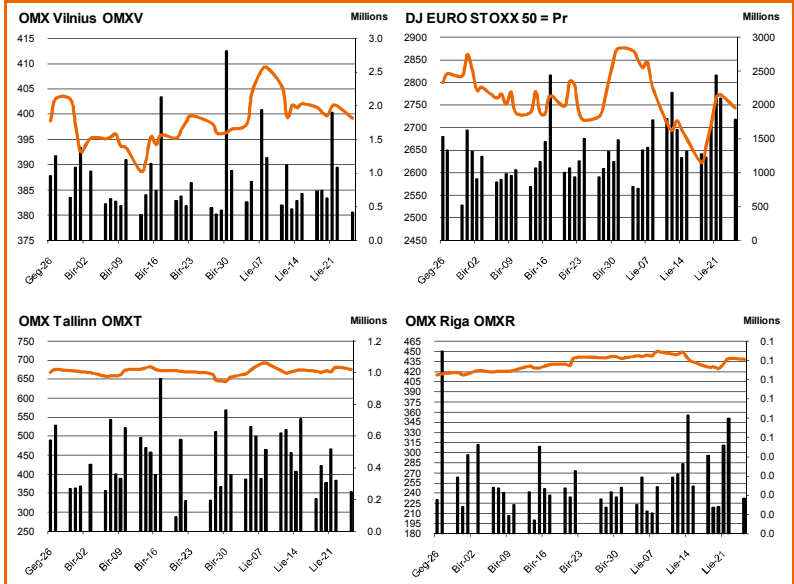
Šiandien Azijos investuotojų nuotaikas atspindintis **MSCI Asia Pacific** indeksas 9.30 val. ryte buvo mažai pakitęs nuo praėjusios dienos nepaisant to, kad indeksas dėl besitęsiančių JAV skolų nesutarimų ankstesnės prekybos metu buvo pasmukęs 0.5 proc.

Dow Jones Euro Stoxx 50 rugsėjo mėn. ateities sandoris rodo, kad prekyba Vakarų Europos biržose prasidės kritimu - 9.30 val. ateities sandoris fiksuoja 0.66 proc. neigiamą pokytį.

NASDAQ OMX Vilnius indeksas antradienio prekybą užbaigė be didesnio pokyčio ir liko ties 399.22 punktu riba. Buvo sudaryti 346 sandoriai už 302 tūkst. eurų (1.04 mln. litų). Nė viena pozicija neperžengė 50 tūkst. eurų ribos.

NASDAQ OMX Riga indeksas vakar smuko 1.45 proc. Buvo sudaryti 53 sandoriai už 23 tūkst. latų (112 tūkst. litų). **Olainfarm** akcijos atsitiesė 5.23 proc., po 11.74 proc. kritimo savaitės pradžioje, o akcijų vertė dabar yra lygi 2.999 eurams.

NASDAQ OMX Tallinn indeksas vakar dieną užbaigė 0.17 proc. pakylėjimu. Buvo sudaryti 174 sandoriai už 139 tūkst. eurų (478 tūkst. litų). Šešios pozicijos biržoje kilo, o aštuonios — krito.



Šaltinis: BLOOMBERG

Baltijos šalių indeksai

Pavadinimas	Pask. Sand. data	Indekso vertė	Uždarym o prieš d.	Dienos pokytis	Mėnesio pokytis	Nuo metų pradžios	Metinis pokytis
OMX VILNIUS OMXV	2011.07.26	399.22	399.18	0.01%	0.25%	-2.55%	26.61%
OMX TALLINN OMXT	2011.07.26	677.49	676.34	0.17%	1.89%	-2.99%	26.56%
OMX RIGA OMXR	2011.07.26	432.07	438.41	-1.45%	-2.02%	9.79%	19.82%
OMX Baltic Benchmark TR	2011.07.26	535.63	534.69	0.17%	1.17%	0.31%	27.80%
OMX Baltic 10	2011.07.26	164.45	164.37	0.04%	-1.07%	-9.95%	16.67%

Šaltinis: Nasdaq OMX ir BLOOMBERG

Šaltinis: BLOOMBERG

Vakar dieną paskelbti pasaulio ekonominiai duomenys

JAV S&P Case Shiller būstų kainų rodiklis gegužę buvo 139.87. Prieš paskelbiant duomenis buvo manyta, jog rodiklio reikšmė gegužės mėnesį pakilo iki 139.80 punktu, po 138.84 punktu rodymo buvusį mėnesį.

JAV Naujų būstų pardavimai paskelbti lygūs 312 tūkst. Buvo prognozuota, kad birželio mėnesį naujų būstų parduota 320 tūkst., po 319 tūkst. pardavimų praėjusį mėnesį.

JAV Vartotojų pasitikėjimo rodiklis pranoko lūkesčius ir buvo 59.5. Buvo spėta, kad liepą rodiklio reikšmė bus smukusi iki 56.0 punktu, po praėjusį mėnesį fiksuotą 58.5.

JAV Ričmondo FED gamybos pasitikėjimo rodiklis buvo -1. Buvo prognozuota, kad gamybos rodiklis liepą rodytų 5 punktus, po 3 punktu, skelbtų praėjusį mėnesį.

Šaltinis: BLOOMBERG

Planuojami pasaulio dienos ekonominiai duomenys

— val. **Vokietijos Vartotojų kainų indeksas.** Prognozuojama, kad preliminariai skelbiamas kainų indekso metinis augimas liepą išliks toks pat kaip ir praėjusį mėnesį ir bus lygus 2.3 proc.

11:00 val. Euro zonos Pinigų kiekis P3. Manoma, jog birželį pinigų kiekis per metus išaugo 2.3 proc., po 2.4 proc. augimo gegužę.

15:30 val. JAV Ilgalaikio vartojimo prekių užsakymai. Prognozuojama, kad užsakymai birželio mėnesį pasistiebtė 0.3 proc. nuo praėjusio mėnesio, kai užsakymai kilo 1.9 proc.

Šaltinis: BLOOMBERG

Planuojami Baltijos biržų dienos įvykiai

2011 m. liepos 27 d. (trečiadienis) — **Klaipėdos nafta (KNF1L)** — šaukiamas neeilinis visuotinis akcininkų susirinkimas.

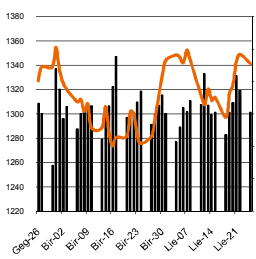
NASDAQ OMX Vilnius prekybos rezultatai

Pavadinimas	Pask. sand. data	Kaina	Vakar užd. kaina	Dienos pokytis	Mėnesio pokytis	Nuo metų pradžios	Metinis pokytis	Kiekis	Apyvarta
[monių Grupė Alita	2011.07.21	0.06	0.06	0.00%	-7.94%	-37.63%	-44.37%	100	5.8
Anykščių vynas	2011.07.26	0.05	0.06	-15.00%	-3.77%	-37.80%	-37.11%	20	1.0
Apranga	2011.07.26	1.67	1.67	0.12%	-1.82%	-19.41%	44.43%	900	1,502.4
Agrowill group	2011.07.26	0.27	0.27	-0.74%	-3.57%	2.27%	5.94%	6,458	1,738.5
City service	2011.07.26	2.82	2.82	-0.18%	-0.49%	0.54%	10.20%	6,836	19,208.1
Dvarčionių keramika	2011.07.22	0.25	0.25	0.00%	127.27%	66.67%	-40.47%	400	100.0
Grigiškės	2011.07.26	0.74	0.75	-2.52%	-4.92%	-5.16%	72.64%	6,595	4,832.2
Gubernija	2011.07.20	0.20	0.20	0.00%	11.73%	0.00%	109.26%	614	122.8
Invalda	2011.07.26	2.45	2.45	0.12%	2.08%	23.18%	177.36%	5,565	13,588.0
Klaipėdos baldai	2011.07.19	1.00	1.00	0.00%	0.00%	-10.47%	13.58%	1,797	1,803.3
Klaipėdos nafta	2011.07.26	0.50	0.50	0.00%	22.85%	-6.37%	30.79%	65,280	32,958.5
Kauno energija	2011.07.26	0.57	0.48	18.75%	26.67%	-5.00%	-6.28%	4,000	2,280.0
Lietuvos dujos	2011.07.26	0.67	0.67	0.15%	0.30%	-8.63%	9.67%	4,901	3,269.0
Lietuvos elektrinė	2011.07.13	0.68	0.68	0.00%	0.75%	-40.27%	-48.21%	1,143	771.5
Lietuvos energija	2011.07.13	0.56	0.56	0.00%	5.04%	-6.17%	1.25%	8,219	4,601.1
LESTO AB	2011.07.26	0.75	0.76	-0.40%	-2.72%			12,471	9,401.0
Lifosa	2011.07.19	18.00	18.00	0.00%	0.00%	29.95%	29.35%	31	557.7
LITGRID	2011.07.21	0.49	0.49	0.00%	4.28%	-31.75%		8,000	3,920.0
Lietuvos jūrų laivinkystė	2011.07.26	0.05	0.05	-1.92%	4.08%	-37.80%	-37.11%	178,653	9,131.8
Limarko laivinkystės kompanija	2011.07.26	0.13	0.13	-1.52%	-0.76%	-3.70%	-0.25%	1,700	221.0
Linas	2011.07.26	0.08	0.08	-4.94%	0.00%	-30.00%	10.78%	100	7.7
Linas Agro Group	2011.07.26	0.48	0.49	-0.82%	-5.29%	-20.56%	-6.83%	5,000	2,415.0
Panevėžio statybos trestas	2011.07.26	1.86	1.87	-0.38%	0.43%	-4.72%	60.79%	7,411	13,671.6
Pieno žvaigždės	2011.07.26	1.63	1.60	1.88%	1.87%	10.14%	46.19%	11,860	19,296.2
Rokiškio sūris	2011.07.26	1.45	1.45	0.00%	-3.33%	-19.08%	19.21%	50	72.5
Šiaulių bankas	2011.07.26	0.33	0.33	0.92%	4.76%	-2.08%	10.63%	91,812	29,917.9
Sanitas	2011.07.26	9.76	9.77	-0.16%	0.57%	77.49%	140.59%	1,142	11,195.9
Snaigė	2011.07.26	0.43	0.44	-1.15%	38.71%	60.45%	118.34%	62,897	26,756.1
Bankas Snoras	2011.07.26	0.34	0.34	0.30%	5.00%	-15.12%	24.75%	25,204	8,419.9
Bankas Snoras priv. akcijos	2011.07.25	2.04	2.04	0.00%	0.49%	-21.21%	17.40%	1,000	2,037.5
Stumbras	2011.07.25	1.26	1.26	0.00%	-2.92%	-8.15%	-11.07%	415	523.9
TEO LT	2011.07.26	0.63	0.63	0.00%	-6.29%	-12.69%	6.48%	47,575	29,813.7
Ūkio bankas	2011.07.26	0.30	0.30	0.00%	-0.99%	-20.79%	-0.07%	28,201	8,500.9
Ulenos trikotažas	2011.07.26	0.29	0.28	3.64%	3.26%	-24.80%	14.43%	1,000	285.0
Vilniaus baldai	2011.07.26	12.21	12.21	0.01%	7.12%	28.55%	104.69%	170	2,076.0
Vilniaus degtinė	2011.07.22	0.28	0.28	0.00%	2.21%	-37.05%	-20.30%	1,350	374.0
Vilkyškių pieninė	2011.07.26	1.53	1.55	-1.29%	-3.16%	-11.05%	60.09%	5,411	8,284.5
Žemaitijos pienas	2011.07.26	0.75	0.75	0.00%	6.58%	6.58%	52.21%	57,900	43,406.1

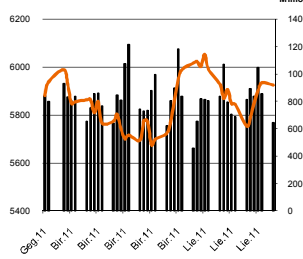
Šaltinis: BLOOMBERG

Šaltinis: Nasdaq OMX

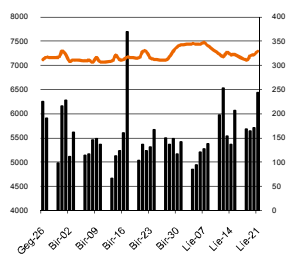
MSCI WORLD INDEX



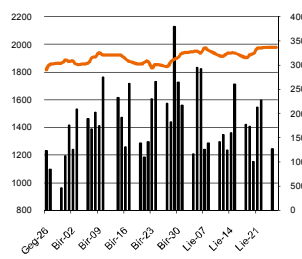
FTSE 100 INDEX



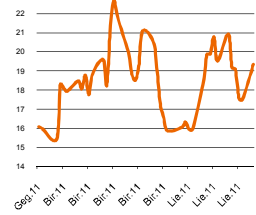
DAX INDEX



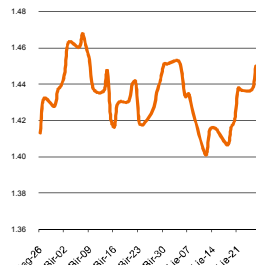
RUSSIAN RTS INDEX \$



CBOE SPX VOLATILITY INDEX (VIX)



EUR/USD



EUR/GBP

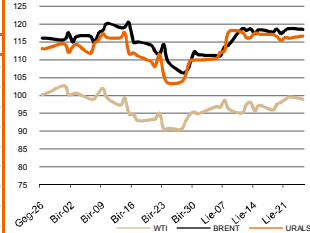


Pasaulio akcijų indeksai

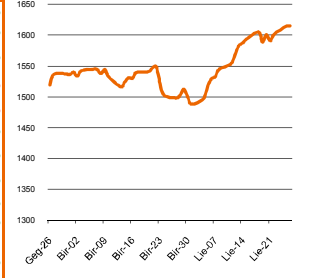
Indekso pavadinimas	Šalis	Pask. sand. data	Indekso vertė	Indekso vertė dieną prieš	Dienos pokytis	Mėnesio pokytis	Nuo metų pradžios	Metinis pokytis
EUROPA								
Euro Stoxx 50 Pr	ES	2011.07.27	2,739.65	2,742.70	-0.11%	0.58%	-1.90%	-1.07%
FTSE 100 INDEX	Didžioji Britanija	2011.07.26	5,929.73	5,925.26	0.08%	3.62%	0.50%	10.51%
DAX INDEX	Vokietija	2011.07.26	7,349.45	7,344.54	0.07%	3.40%	6.30%	18.40%
CAC 40 INDEX	Pancūzija	2011.07.26	3,787.88	3,812.97	-0.66%	-0.23%	-0.44%	3.31%
IBEX 35 INDEX	Ispanija	2011.07.26	9,833.40	9,866.20	-0.33%	-0.39%	-0.26%	-7.62%
SWISS MARKET INDEX	Šveicarija	2011.07.26	5,990.18	6,017.49	-0.45%	-0.01%	-6.93%	-4.54%
MILAN MIB30 INDEX	Italija	39962.00	20,571.00	20,831.00	0.00%	0.00%	0.00%	0.00%
OBX STOCK INDEX	Norvegija	2011.07.27	392.80	392.80	0.00%	6.60%	-1.90%	17.33%
OMX STOCKHOLM 30 INDEX	Švedija	2011.07.26	1,078.13	1,086.38	-0.76%	0.86%	-6.70%	1.78%
OMX HELSINKI 25 INDEX	Suomija	2011.07.26	2,257.87	2,272.12	-0.63%	0.18%	-14.10%	0.45%
OMX COPENHAGEN 20 INDEX	Danija	2011.07.26	431.07	435.81	-1.09%	3.89%	-5.79%	4.11%
BESIVYSTANTI EUROPA								
RUSSIAN RTS INDEX \$	Rusija	2011.07.27	1,988.79	1,987.79	0.09%	8.00%	12.39%	34.31%
WSE WIG 20 INDEX	Lenkija	2011.07.26	2,720.54	2,734.40	-0.51%	-2.43%	-0.86%	9.61%
PFTS Index	Ukraina	2011.07.26	908.83	909.77	-0.10%	1.81%	-6.79%	12.71%
BUDAPEST STOCK EXCH INDX	Vengrija	2011.07.26	21,724.70	21,869.36	-0.66%	-3.38%	1.86%	-4.13%
PRAGUE STOCK EXCH INDEX	Čekija	2011.07.26	1,186.00	1,204.70	-1.55%	-0.46%	-3.17%	-0.29%
CROATIA ZAGREB CROBEX	Kroatija	2011.07.26	2,162.43	2,065.46	4.69%	-2.86%	2.44%	18.25%
BELEX15 INDEX	Serbija	2011.07.26	724.23	731.31	-0.97%	-4.41%	11.12%	16.33%
SOFIX INDEX	Bulgarija	2011.07.26	416.36	419.99	-0.99%	2.08%	14.76%	15.89%
BUCHAREST BET INDEX	Rumunija	2011.07.26	5,391.36	5,412.46	-0.39%	-0.34%	2.33%	4.23%
ISE NATIONAL 100 INDEX	Turkija	2011.07.26	61,388.64	61,047.65	0.56%	-0.91%	-6.99%	1.76%
Š. ir P. AMERIKA								
DOW JONES INDUS. AVG	JAV	2011.07.26	12,501.30	12,592.80	-0.73%	3.80%	7.98%	18.63%
NASDAQ COMPOSITE INDEX	JAV	2011.07.27	2,839.96	2,842.80	-0.10%	5.64%	7.05%	24.11%
S&P 500 INDEX	JAV	2011.07.26	1,331.94	1,337.43	-0.41%	4.05%	5.91%	19.58%
BRAZIL BOVESPA INDEX	Brazilija	2011.07.26	59,339.90	59,970.54	-1.05%	-3.07%	-14.38%	-11.00%
MEXICO IPC INDEX	Meksika	2011.07.26	35,341.27	35,479.67	-0.39%	-0.73%	-8.33%	8.09%
AZIJIA								
NIKKEI 225	Japonija	2011.07.27	10,047.19	10,097.72	-0.50%	4.90%	-1.78%	5.79%
HANG SENG INDEX	Honk Kongas	2011.07.27	22,599.77	22,572.08	0.20%	2.61%	-1.81%	7.84%
CSI 300 INDEX	Kinija	2011.07.27	2,998.10	2,977.77	0.51%	-1.43%	-4.32%	7.06%
BSE SENSEX 30 INDEX	Indija	2011.07.27	18,419.60	18,518.22	-0.54%	0.03%	-10.19%	1.89%
KOSPI INDEX	Pietų Korėja	2011.07.27	2,174.31	2,168.70	0.23%	4.99%	5.98%	22.92%
FTSE Bursa Malaysia KLCI	Malajzija	2011.07.27	1,561.87	1,561.77	0.01%	-0.04%	2.83%	15.50%
HO CHI MINH STOCK INDEX	Vietnamas	2011.07.27	409.40	409.39	0.00%	-5.72%	-15.53%	-17.74%
STOCK EXCH OF THAI INDEX	Tailandas	2011.07.27	1,130.04	1,121.63	0.75%	11.85%	9.42%	32.37%
S&P/ASX 200 INDEX	Australija	2011.07.27	4,537.40	4,573.30	-0.78%	1.69%	-4.38%	0.89%
NZX 50 INDEX	Naujoji Zelandija	2011.07.27	3,412.35	3,416.62	-0.12%	-0.75%	3.12%	13.43%

Šaltinis: BLOOMBERG

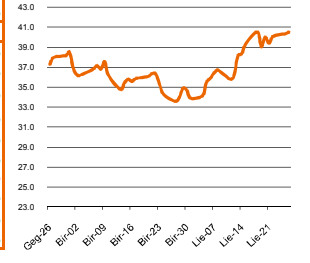
Naftos kaina (SPOT USD/Barelį)



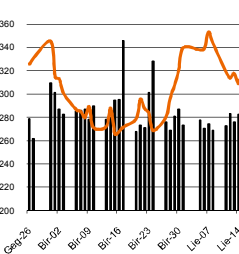
Aukso kaina (SPOT \$/OZ)



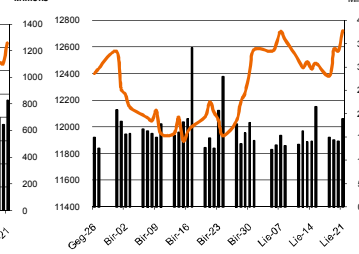
Sidabro kaina (SPOT \$/OZ)



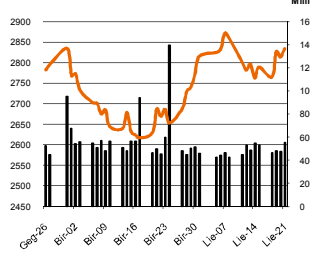
S&P 500 INDEX



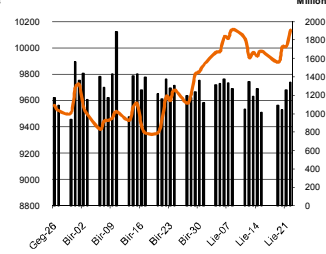
DOW JONES INDUS, AVG



NASDAQ COMPOSITE INDEX



NIKKEI 225 INDEX



Šaltinis: BLOOMBERG

Kontaktai

Justa Kaulinytė
Arunas Urbonas
Andrius Šuminas
Donatas Užkurelis

Maklerė
Makleris
Makleris
Analitikas

Justa.Kaulinyte@swedbank.lt
Arunas.Urbonas@swedbank.lt
Andrius.Suminas@swedbank.lt
Donatas.Uzkurelis@swedbank.lt

8 5 258 2505
8 5 258 2515
8 5 258 2295
8 5 258 2395

Swedbank analizės rasite Bloomberg terminale įrašę ABHA <GO> arba HBMR <GO>

Dėmesio: Ši apžvalga nėra pasiūlymas įsigyti ar perleisti apžvalgoje nurodytas finansines priemones ar finansines priemones nurodytose šalyse bei biržose. Visa pateikta informacija yra surinkta iš viešai prieinamų šaltinių (monių, vertybinių popierių biržų, naujienų agentūrų ir kitų). Mes neatsižvelgiame į informacijos tikslumą ir vertinimo, dėl to negarantuojame informacijos tikslumo, pilnumo ar aktualumo. Pateikta informacija yra parodomąjio pobūdžio ir yra neapsaugota nuo palyginamumo problemų, dėl įmonių keičiamos apskaitos ir finansinės atskaitomybės paruošimo praktikos (t.y. pasikeitę apskaitos standartai, finansinių ataskaitų konsolidavimo praktikos pasikeitimas ir pan.). Dėl šios priežasties praejusiu ir ankstesnių metų palyginamieji duomenys gali būti neprieinami.

© "Swedbank", 2011. Visos teisės saugomos. Be "Swedbank" grupės patirtimo draudžiamą kopijuoti, spausdinti, atgaminti, cituoti ar bet kaip kitaip naudoti pateiktą informaciją. "Swedbank", AB neturi daugiau kaip 5% nuosavybės dalies šiose tyrimo išvardintose įmonėse. Daugiau informacijos pateikiama interneto tinklalapyje: <http://www.swedbank.eu/disclosure/disclosure2011.pdf>