

**Naujienos**

Trečiadienį investuotojų nuotaikas atspindintis **S&P 500** indeksas smuko 2.03 proc. iki 1304.89 punktų.

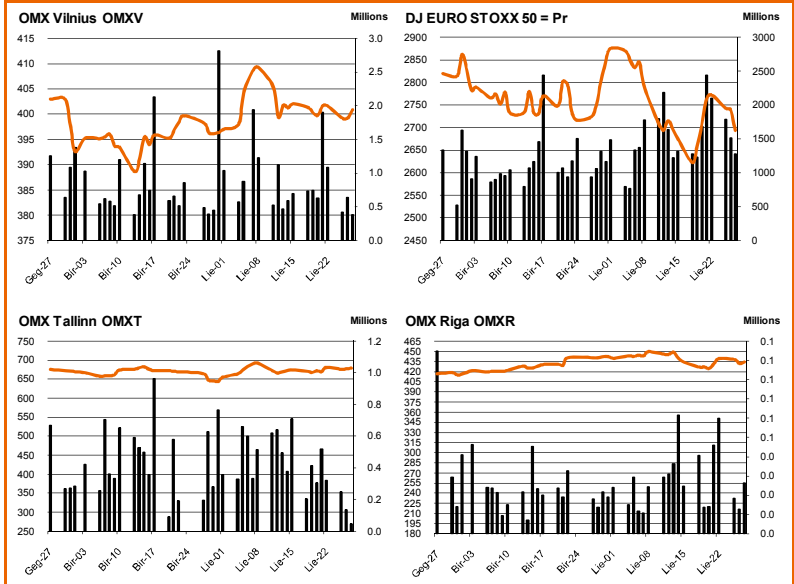
Šiandien Azijos investuotojų nuotaikas atspindintis **MSCI Asia Pacific** indeksas 9.30 val. ryte buvo nusileidęs 1.2 proc. iki 137.23 punktų po to, kai ilgalaikių prekių užsakymai JAV netikėtai krito ir įstatymų leidėjai toliau nerado kompromiso dėl valstybės skolų limitu.

**Dow Jones Euro Stoxx 50** rugsėjo mėn. ateities sandoris rodo, kad prekyba Vakarų Europos biržose prasidės kritimu - 9.30 val. ateities sandoris fiksuoja 1.45 proc. neigiamą pokytį.

**NASDAQ OMX Vilnius** indeksas trečiadienį pasistiebė 0.42 proc. į viršų. Buvo sudaryti 328 sandoriai už 184 tūkst. eurų (636 tūkst. litų). Nė viena pozicija neperžengė 30 tūkst. eurų ribos, o aktyviausiai prekiauta **Snaigė** ir **Sanitas** akcijomis.

**NASDAQ OMX Riga** indeksas vakar pakilo 0.58 proc. Aktyvumas biržoje buvo ypač mažas — buvo sudaryta 30 sandorių už 23 tūkst. latų (112 tūkst. litų).

**NASDAQ OMX Tallinn** indeksas vakar dieną užbaigė 0.22 proc. pakylėjimu. Buvo sudaryta 90 sandorių už 88 tūkst. eurų (304 tūkst. litų). Iš dešimties kainą keitusių pozicijų kilo keturios.



Šaltinis: BLOOMBERG

**Baltijos šalių indeksai**

Pavadinimas	Pask. Sand. data	Indekso vertė	Uždarym o prieš d.	Dienos pokytis	Mėnesio pokytis	Nuo metų pradžios	Metinis pokytis
OMX VILNIUS OMXV	2011.07.27	400.88	399.22	0.41%	1.15%	-2.14%	27.04%
OMX TALLINN OMXT	2011.07.27	678.99	677.49	0.22%	4.79%	-2.78%	27.32%
OMX RIGA OMXR	2011.07.27	434.42	432.07	0.54%	-1.46%	10.39%	17.80%
OMX Baltic Benchmark TR	2011.07.27	536.73	535.63	0.21%	1.80%	0.51%	27.55%
OMX Baltic 10	2011.07.27	165.63	164.45	0.72%	1.74%	-9.30%	17.65%

Šaltinis: Nasdaq OMX ir BLOOMBERG

Šaltinis: BLOOMBERG

**Vakar dieną paskelbti pasaulio ekonominiai duomenys**

**Vokietijos Vartotojų kainų indeksas rodė 2.4 proc. kilimą.** Buvo prognozuota, kad preliminariai skelbiamas kainų indekso metinis augimas liepą išliks toks pat kaip ir praėjusį mėnesį ir bus lygus 2.3 proc.

**Euro zonos Pinigų kiekis P3 augo 2.1 proc.** Buvo manyta, jog birželį pinigų kiekis per metus išaugo 2.3 proc., po patikslinto 2.5 proc. augimo gegužę.

**JAV Ilgalaikio vartojimo prekių užsakymai netikėtai krito 2.1 proc.** Buvo prognozuota, kad užsakymai birželio mėnesį pasistiebs 0.3 proc. nuo praėjusio mėnesio, kai užsakymai kilo 1.9 proc.

Šaltinis: BLOOMBERG

**Planuojami pasaulio dienos ekonominiai duomenys**

**10:55 val. Vokietijos Bedarbystės lygio pokytis.** Prognozuojama, jog bedarbių liepos mėnesį sumažėjo 15 tūkst., po 8 tūkst. mažėjimo praėjusį mėnesį.

**12:00 val. Euro zonos Vartotojų pasitikėjimo rodiklis.** Spėjama, jog rodiklis liepą rodytų neigiamą 11.4 punktų reikšmę, po tokio pat rodymo buvusį mėnesį.

**15:30 val. JAV Pirminės bedarbystės paraiškos.** Prognozuojama, kad paraiškų skaičius liepos mėnesį bus 415 tūkst., po 418 tūkst., fiksuotų birželį.

**17:00 val. JAV Neregistruotų būstų pardavimas.** Manoma, kad pardavimai per metus birželį išaugo 14.7 proc., po 15.5 proc. augimo praėjusį mėnesį.

Šaltinis: BLOOMBERG

**Planuojami Baltijos biržų dienos įvykiai**

Šiandien planuojamų įmonių naujienų skelbti nenumatyta.

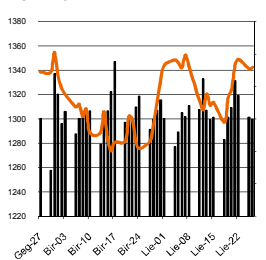
**NASDAQ OMX Vilnius prekybos rezultatai**

Pavadinimas	Pask. sand. data	Kaina	Vakar užd. kaina	Dienos pokytis	Mėnesio pokytis	Nuo metų pradžios	Metinis pokytis	Kiekis	Apyvarta
Įmonių Grupė Alita	2011.07.21	0.06	0.06	0.00%	16.00%	-37.63%	-48.65%	100	5.8
Anykščių vynos	2011.07.26	0.05	0.05	0.00%	-3.77%	-37.80%	-37.11%	20	1.0
Apranga	2011.07.27	1.68	1.67	0.68%	-0.30%	-18.88%	48.75%	1,405	2,362.4
Agrowill group	2011.07.27	0.27	0.27	0.00%	-1.82%	2.27%	8.41%	50,470	13,562.7
City service	2011.07.27	2.82	2.82	0.00%	-0.53%	0.54%	10.33%	4,659	13,131.4
Dvarčionių keramika	2011.07.22	0.25	0.25	0.00%	127.27%	66.67%	-40.46%	400	100.0
Grigiškės	2011.07.27	0.75	0.74	1.50%	-1.19%	-3.74%	68.36%	4,070	2,992.9
Gubernija	2011.07.20	0.20	0.20	0.00%	11.73%	0.00%	109.28%	614	122.8
Invalda	2011.07.27	2.44	2.45	-0.29%	2.30%	22.83%	168.66%	3,066	7,428.2
Klaipėdos baldai	2011.07.27	1.00	1.00	0.20%	-0.30%	-10.30%	13.81%	1,000	1,002.4
Klaipėdos nafta	2011.07.27	0.51	0.50	1.80%	21.19%	-4.68%	35.20%	6,570	3,342.1
Kauno energija	2011.07.26	0.57	0.57	0.00%	16.56%	-5.00%	-21.27%	4,000	2,280.0
Lietuvos dujos	2011.07.27	0.66	0.67	-0.90%	-1.05%	-9.45%	8.69%	6,852	4,524.6
Lietuvos elektrinė	2011.07.13	0.68	0.68	0.00%	0.75%	-40.27%	-48.20%	1,143	771.5
Lietuvos energija	2011.07.13	0.56	0.56	0.00%	5.04%	-6.17%	1.78%	8,219	4,601.1
LESTO AB	2011.07.27	0.75	0.75	-0.27%	-3.23%			9,437	7,085.1
Lifosa	2011.07.19	18.00	18.00	0.00%	5.88%	29.95%	29.35%	31	557.7
LITGRID	2011.07.27	0.48	0.49	-2.04%	2.56%	-33.15%		2,040	950.1
Lietuvos jūrų laivinkystė	2011.07.27	0.05	0.05	1.96%	6.12%	-36.59%	-35.87%	68,000	3,491.0
Limarko laivinkystės kompanija	2011.07.26	0.13	0.13	0.00%	-0.76%	-3.70%	-0.25%	1,700	221.0
Linas	2011.07.27	0.08	0.08	5.19%	5.19%	-26.36%	16.54%	4,560	369.4
Linas Agro Group	2011.07.26	0.48	0.48	0.00%	-4.55%	-20.56%	-6.83%	5,000	2,415.0
Panevėžio statybos trestas	2011.07.27	1.84	1.86	-0.75%	1.32%	-5.44%	58.00%	2,321	4,280.0
Pieno žvaigždės	2011.07.27	1.60	1.63	-1.84%	0.00%	8.11%	43.50%	1,364	2,199.9
Rokiškio sūris	2011.07.27	1.45	1.45	0.00%	-0.68%	-19.08%	19.78%	325	471.3
Šiaulių bankas	2011.07.27	0.33	0.33	0.30%	5.41%	-1.78%	10.97%	39,890	13,227.6
Sanitas	2011.07.27	9.81	9.76	0.56%	0.64%	78.49%	135.24%	2,660	26,066.4
Snaigė	2011.07.27	0.43	0.43	0.00%	41.91%	60.45%	115.19%	68,246	29,330.0
Bankas Snoras	2011.07.27	0.35	0.34	3.87%	9.75%	-11.84%	34.34%	44,882	15,667.3
Bankas Snoras priv. akcijos	2011.07.27	1.92	2.04	-5.88%	-5.42%	-25.84%	5.74%	2,500	4,835.8
Stumbras	2011.07.27	1.33	1.26	5.39%	2.31%	-3.20%	-6.27%	222	295.3
TEO LT	2011.07.27	0.63	0.63	0.64%	-3.08%	-12.13%	6.12%	7,967	5,006.4
Ūkio bankas	2011.07.27	0.30	0.30	0.66%	0.00%	-20.26%	2.58%	44,465	13,366.2
Ulenos trikotažas	2011.07.27	0.30	0.29	3.51%	6.88%	-22.16%	18.45%	4,616	1,360.2
Vilniaus baldai	2011.07.27	12.00	12.21	-1.74%	2.92%	26.32%	98.74%	138	1,676.4
Vilniaus degtinė	2011.07.22	0.28	0.28	0.00%	-7.67%	-37.05%	-20.29%	1,350	374.0
Vilkyškių pieninė	2011.07.27	1.52	1.53	-0.59%	-3.67%	-11.57%	56.78%	862	1,314.2
Žemaitijos pienas	2011.07.27	0.74	0.75	-0.67%	5.87%	5.87%	51.20%	6,413	4,756.6

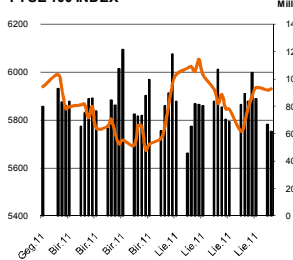
Šaltinis: BLOOMBERG

Šaltinis: Nasdaq OMX

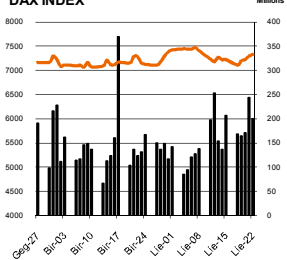
**MSCI WORLD INDEX**



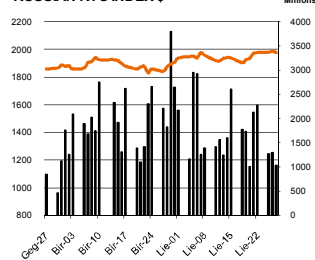
**FTSE 100 INDEX**



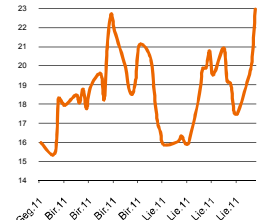
**DAX INDEX**



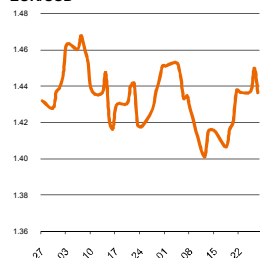
**RUSSIAN RTS INDEX \$**



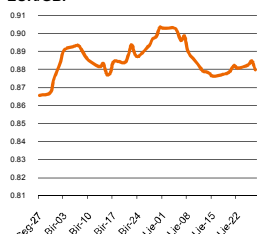
**CBOE SPX VOLATILITY INDEX (VIX)**



**EUR/USD**



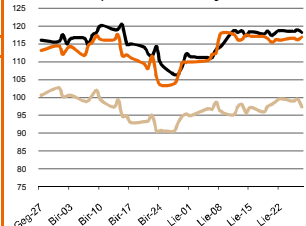
**EUR/GBP**



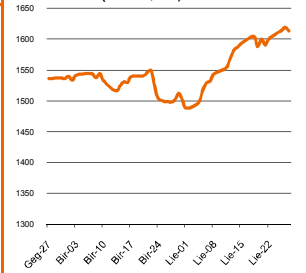
Pasaulio akcijų indeksai								
Indekso pavadinimas	Šalis	Pask. sand. data	Indekso vertė	Indekso vertė dieną prieš	Dienos pokytis	Mėnesio pokytis	Nuo metų pradžios	Metinis pokytis
<b>EUROPA</b>								
Euro Stoxx 50 Pr	ES	2011.07.28	2,693.71	2,739.65	-1.68%	-2.06%	-3.55%	-2.62%
FTSE 100 INDEX	Didžioji Britanija	2011.07.27	5,856.58	5,929.73	-1.23%	1.56%	-0.73%	10.09%
DAX INDEX	Vokietija	2011.07.27	7,252.68	7,349.45	-1.32%	1.15%	4.90%	17.38%
CAC 40 INDEX	Pancūzija	2011.07.27	3,734.07	3,787.88	-1.42%	-3.06%	-1.86%	1.74%
IBEX 35 INDEX	Ispanija	2011.07.27	9,643.30	9,833.40	-1.93%	-2.95%	-2.19%	-9.40%
SWISS MARKET INDEX	Šveicarija	2011.07.27	5,904.47	5,990.18	-1.43%	-1.63%	-8.26%	-5.94%
MILAN MIB30 INDEX	Italija	39962.00	20,571.00	20,831.00	0.00%	0.00%	0.00%	0.00%
OBX STOCK INDEX	Norvegija	2011.07.28	386.59	386.59	0.00%	3.86%	-3.45%	15.75%
OMX STOCKHOLM 30 INDEX	Švedija	2011.07.27	1,070.50	1,078.13	-0.71%	-0.17%	-7.36%	1.87%
OMX HELSINKI 25 INDEX	Suomija	2011.07.27	2,227.67	2,257.87	-1.34%	-1.30%	-15.25%	-0.87%
OMX COPENHAGEN 20 INDEX	Danija	2011.07.27	427.78	431.07	-0.76%	2.93%	-6.51%	3.60%
<b>BESIVYSTANTI EUROPA</b>								
RUSSIAN RTS INDEX \$	Rusija	2011.07.28	1,968.67	1,976.18	-0.42%	4.99%	11.16%	33.42%
WSE WIG 20 INDEX	Lenkija	2011.07.27	2,689.21	2,720.54	-1.15%	-3.36%	-2.00%	8.87%
PFTS Index	Ukraina	2011.07.28	898.22	898.22	0.00%	0.63%	-7.88%	11.51%
BUDAPEST STOCK EXCH INDX	Vengrija	2011.07.27	21,418.71	21,724.70	-1.41%	-5.27%	0.43%	-4.84%
PRAGUE STOCK EXCH INDEX	Čekija	2011.07.27	1,180.30	1,186.00	-0.48%	-1.12%	-3.63%	-0.30%
CROATIA ZAGREB CROBEX	Kroatija	2011.07.27	2,154.79	2,162.43	-0.35%	-3.41%	2.08%	17.17%
BELEX15 INDEX	Serbija	2011.07.27	712.57	724.23	-1.61%	-4.87%	9.33%	13.74%
SOFIX INDEX	Bulgarija	2011.07.28	418.91	418.91	0.00%	2.45%	15.61%	15.51%
BUCHAREST BET INDEX	Rumunija	2011.07.27	5,364.71	5,391.36	-0.49%	-1.60%	1.82%	4.68%
ISE NATIONAL 100 INDEX	Turkija	2011.07.28	61,011.46	61,181.55	-0.28%	-2.88%	-7.56%	1.01%
<b>Š. ir P. AMERIKA</b>								
DOW JONES INDUS. AVG	JAV	2011.07.27	12,302.55	12,501.30	-1.59%	0.93%	6.26%	17.19%
NASDAQ COMPOSITE INDEX	JAV	2011.07.28	2,764.79	2,839.96	-2.65%	1.30%	4.22%	22.09%
S&P 500 INDEX	JAV	2011.07.27	1,304.89	1,331.94	-2.03%	0.63%	3.76%	17.97%
BRAZIL BOVESPA INDEX	Brazilija	2011.07.27	58,288.46	59,339.90	-1.77%	-6.44%	-15.90%	-12.75%
MEXICO IPC INDEX	Meksika	2011.07.27	35,597.63	35,341.27	0.73%	-1.63%	-7.66%	8.98%
<b>AZIJLA</b>								
NIKKEI 225	Japonija	2011.07.28	9,901.35	10,047.19	-1.45%	2.62%	-3.20%	1.52%
HANG SENG INDEX	Honk Kongas	2011.07.28	22,322.27	22,541.69	-0.99%	1.16%	-3.12%	5.82%
CSI 300 INDEX	Kinija	2011.07.28	2,970.03	3,000.05	-1.02%	-2.38%	-5.08%	3.69%
BSE SENSEX 30 INDEX	Indija	2011.07.28	18,254.78	18,432.25	-0.99%	-1.31%	-11.02%	1.63%
KOSPI INDEX	Pietų Korėja	2011.07.28	2,155.85	2,174.31	-0.85%	4.51%	5.11%	21.56%
FTSE Bursa Malaysia KLCI	Malajzija	2011.07.28	1,549.45	1,558.17	-0.54%	-1.29%	2.03%	14.35%
HO CHI MINH STOCK INDEX	Vietnamas	2011.07.28	408.39	409.40	-0.25%	-5.53%	-15.74%	-16.82%
STOCK EXCH OF THAI INDEX	Tailandas	2011.07.28	1,131.48	1,130.71	0.07%	11.64%	9.56%	32.53%
S&P/ASX 200 INDEX	Australija	2011.07.28	4,463.80	4,537.40	-1.62%	-0.23%	-5.93%	-1.46%
NZX 50 INDEX	Naujoji Zelandija	2011.07.28	3,396.79	3,412.35	-0.46%	-1.29%	2.65%	12.40%

Šaltinis: BLOOMBERG

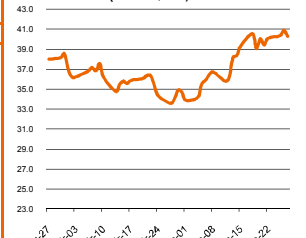
**Naftos kaina (SPOT USD/Barelį)**



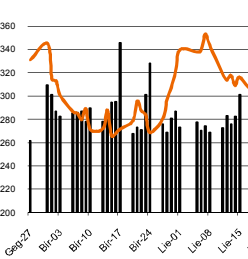
**Aukso kaina (SPOT \$/OZ)**



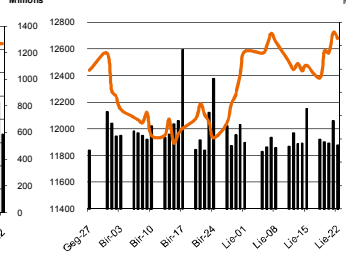
**Sidabro kaina (SPOT \$/OZ)**



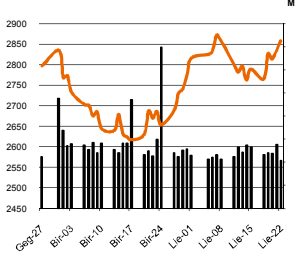
**S&P 500 INDEX**



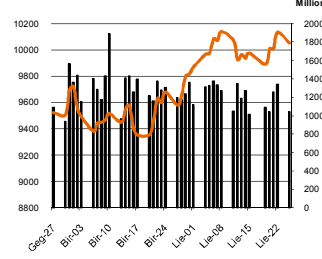
**DOW JONES INDUS, AVG**



**NASDAQ COMPOSITE INDEX**



**NIKKEI 225 INDEX**



Šaltinis: BLOOMBERG

**Kontaktai**

Justa Kaulinytė  
Arunas Urbonas  
Andrius Šuminas  
Donatas Užkurelis

Maklerė  
Makleris  
Makleris  
Analitikas

[Justa.Kaulinyte@swedbank.lt](mailto:Justa.Kaulinyte@swedbank.lt)  
[Arunas.Urbonas@swedbank.lt](mailto:Arunas.Urbonas@swedbank.lt)  
[Andrius.Suminas@swedbank.lt](mailto:Andrius.Suminas@swedbank.lt)  
[Donatas.Uzkurelis@swedbank.lt](mailto:Donatas.Uzkurelis@swedbank.lt)

8 5 258 2505  
8 5 258 2515  
8 5 258 2295  
8 5 258 2395

**Swedbank analizes rasite Bloomberg terminale įrašę ABHA <GO> arba HBMR <GO>**

Dėmesio: Ši apžvalga nėra pasiūlymas įsigyti ar perleisti apžvalgoje nurodytas finansines priemones ar finansines priemones nurodytose šalyse bei biržose. Visa pateikta informacija yra surinkta iš viešai prieinamų šaltinių (monių, vertybinių popierių biržų, naujienų agentūrų ir kitų). Mes neatsiimame informacijos tikrinimo, dėl to negarantuojame informacijos tikslumo, pilnumo ar aktualumo. Pateikta informacija yra parodomąjio pobūdžio ir yra neapsaugota nuo palyginamumo problemų, dėl įmonių keičiamos apskaitos ir finansinės atskaitomybės paruošimo praktikos (t.y. pasikeitę apskaitos standartai, finansinių ataskaitų konsolidavimo praktikos pasikeitimas ir pan.). Dėl šios priežasties praejusių ir ankstesniųjų metų palyginamieji duomenys gali būti neprieinami.

© "Swedbank", 2011. Visos teisės saugomos. Be "Swedbank" grupės patirtimo draudžiamą kopijuoti, spausdinti, atgaminti, cituoti ar bet kaip kitaip naudoti pateiktą informaciją. "Swedbank", AB neturi daugiau kaip 5% nuosavybės dalies šalies tyrimo išvardintose įmonėse. Daugiau informacijos pateikiama interneto tinklalapyje: <http://www.swedbank.eu/disclosure/disclosure2011.pdf>