

Naujienos

Šią savaitę investuotojų nuotakas atspindintis **S&P 500** indeksas pradėjo 0.41 proc. pakitimu iki 1286.94 punktų po to, kai paskelbti prastesni nei tikėtasi gamybos pasitikėjimo rodiklio duomenys JAV nustelbė anksčiau rinkų kilimą, sukeltą lūkesčių, jog įstatymų leidėjai balsuos už valstybės skolos limito pakėlimą.

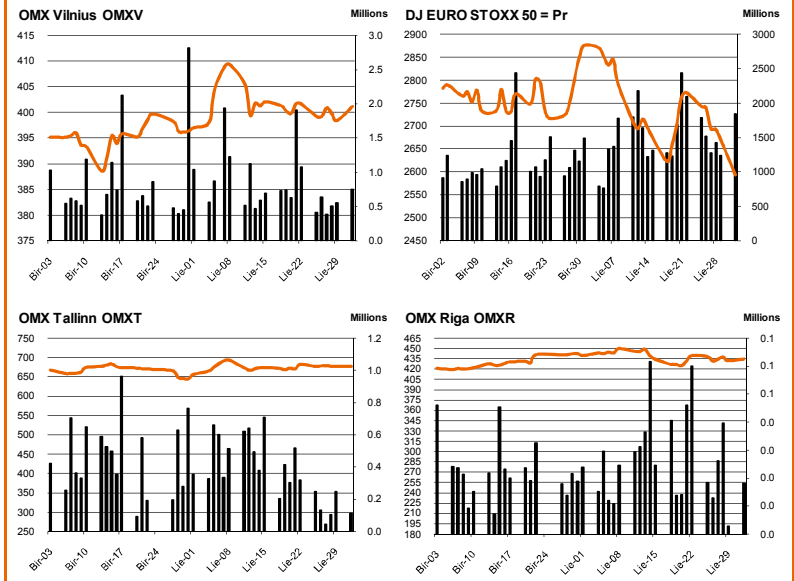
Šiandien Azijos investuotojų nuotakas atspindintis **MSCI Asia Pacific** indeksas 9.30 val. ryte buvo smukęs 1.6 proc. iki 136.78 punktų.

Dow Jones Euro Stoxx 50 rugsėjo mėn. ateities sandoris rodo, kad prekyba Vakarų Europos biržose prasidės kritimu - 9.30 val. ateities sandoris fiksuoja 0.35 proc. neigiamą pokytį.

NASDAQ OMX Vilnius indeksas pirmąją savaitės dieną šoktelėjo 0.70 proc. į viršų. Buvo sudaryti 443 sandoriai už 428 tūkst. eurų (1.48 mln. litų). Prekybos apimtis biržoje buvo kiek didesnės ir 50 tūkst. eurų apyvartos ribą perkopė **TEO LT**, **Klaipėdos nafta** ir **Snaigė** pozicijos, kurių suprekiauta už 61, 55 ir 52 tūkst. eurų. Šios akcijos nežymiai pakrito — 0.16, 0.99 ir 0.46 proc. iki atitinkamos 0.624, 0.500 ir 0.429 eurų vertės.

NASDAQ OMX Riga indeksas vakar pasistiebė 0.61 proc. Apyvarta buvo maža, o iš viso sudaryti 53 sandoriai už 26 tūkst. latų (130 tūkst. litų).

NASDAQ OMX Tallinn indeksas pirmadienio prekybą užbaigė mažai pakitęs nuo praėjusios dienos ir liko ties 676.71 punktu riba. Buvo sudaryta 115 sandorių už 172 tūkst. eurų (594 tūkst. litų). Aktyviau prekiauta **Premia Foods** ir **Tallinna Vesi** akcijomis, kurių suprekiauta už 43 ir 41 tūkst. eurų. **Tallinna Vesi** brango 2.06 proc. iki 7.870 eurų po praeitą savaitę paskelbtų pirmojo pusmečio veiklos rezultatų.



Šaltinis: BLOOMBERG

Baltijos šalių indeksai

Pavadinimas	Pask. Sand. data	Indekso vertė	Uždarym o prieš d.	Dienos pokytis	Mėnesio pokytis	Nuo metų pradžios	Metinis pokytis
OMX VILNIUS OMXV	2011.08.01	401.17	398.39	0.70%	1.05%	-2.07%	27.45%
OMX TALLINN OMXT	2011.08.01	676.71	676.17	0.08%	3.22%	-3.10%	23.03%
OMX RIGA OMXR	2011.08.01	434.87	432.22	0.61%	-1.16%	10.50%	16.06%
OMX Baltic Benchmark TR	2011.08.01	535.69	534.95	0.14%	2.30%	0.32%	26.56%
OMX Baltic 10	2011.08.01	165.53	164.51	0.62%	2.42%	-9.36%	15.62%

Šaltinis: Nasdaq OMX ir BLOOMBERG

Šaltinis: BLOOMBERG

Vakar dieną paskelbti pasaulio ekonominiai duomenys

Vokietijos liepos mėn. Gamybos pasitikėjimo rodiklis paskelbtas lygus 52.0 punktams. Buvo prognozuota, kad rodiklis išlaikys 52.1 punktų reikšmę, skelbtą praėjusį mėnesį.

Euro zonos liepos mėn. Gamybos pasitikėjimo rodiklis atitiko prognozes ir buvo 50.4. Tokia pati reikšmė buvo užfiksuota ir birželio mėnesį.

Euro zonos birželio mėn. Nedarbo lygis atitiko lūkesčius ir buvo 9.9 proc. Tai jau penktas mėnuo, kai nedarbas senajame žemyne išlieka tame pačiame lygyje.

JAV ISM gamybos pasitikėjimo rodiklis paskelbtas lygus 50.9 punktams. Buvo manyta, jog rodiklis rodytų 55.0 punktų reikšmę, po 55.3 rodymo praėjusį mėnesį.

Šaltinis: BLOOMBERG

Planuojami pasaulio dienos ekonominiai duomenys

12:00 val. Euro zonos Gamintojų kainų indeksas. Prognozuojama, kad kainos birželių gamintojams per metus pakilo 5.9 proc., po praeitą mėnesį fiksuoto 6.2 proc. augimo.

Planuojami Baltijos biržų dienos įvykiai

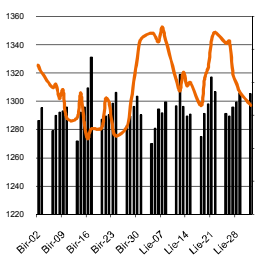
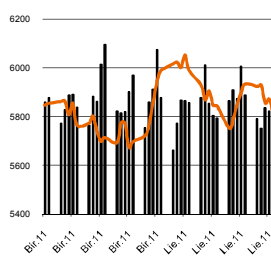
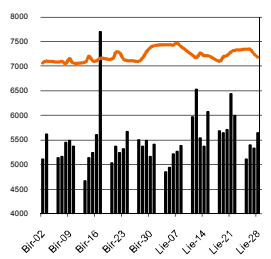
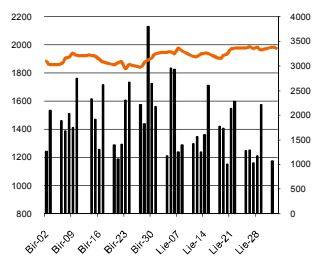
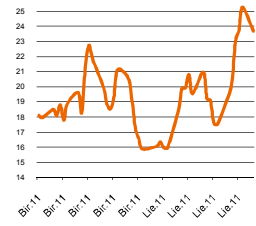
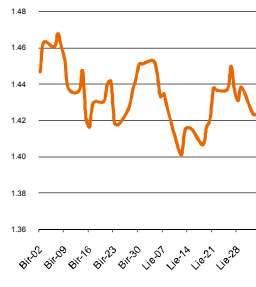
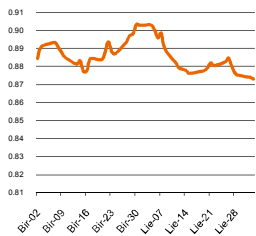
2011 m. rugpjūčio 2 d. (antradienis) — **Apranga** ir **Anyškčių vynas** (APG1L, ANK1L) — šaukiami neeiliniai visuotiniai akcininkų susirinkimai.

Šaltinis: BLOOMBERG

NASDAQ OMX Vilnius prekybos rezultatai

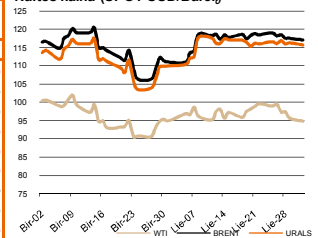
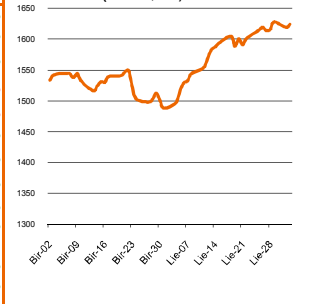
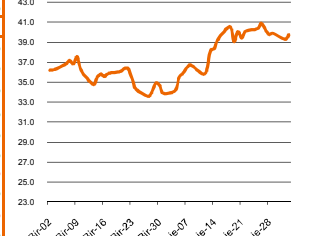
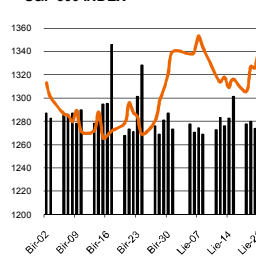
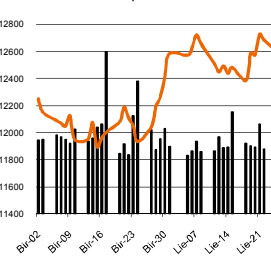
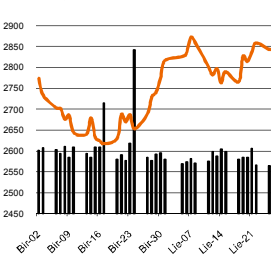
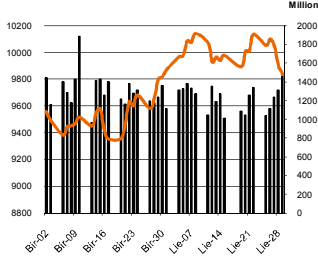
Pavadinimas	Pask. sand. data	Kaina	Vakar. užd. kaina	Dienos pokytis	Mėnesio pokytis	Nuo metų pradžios	Metinis pokytis	Kiekis	Apyvarta
[monių Grupė Alita	2011.08.01	0.05	0.06	-20.69%	12.20%	-50.54%	-59.27%	1	0.0
Anyškčių vynas	2011.07.26	0.05	0.05	0.00%	-3.77%	-37.80%	-37.10%	20	1.0
Apranga	2011.08.01	1.65	1.66	-0.24%	-0.12%	-20.18%	43.42%	3,152	5,222.1
Agrowill group	2011.08.01	0.27	0.27	1.11%	0.74%	3.41%	9.62%	29,407	7,946.6
City service	2011.08.01	2.84	2.82	0.85%	0.32%	1.39%	10.28%	9,875	27,810.2
Dvarčionių keramika	2011.07.22	0.25	0.25	0.00%	127.27%	66.67%	-40.05%	400	100.0
Grigiškės	2011.08.01	0.74	0.73	1.78%	-1.72%	-4.13%	75.73%	1,473	1,087.4
Gubernija	2011.07.20	0.20	0.20	0.00%	0.00%	0.00%	130.21%	614	122.8
Invalda	2011.08.01	2.45	2.42	1.24%	-0.16%	23.18%	171.16%	7,578	18,412.4
Klaipėdos baldai	2011.08.01	1.00	1.00	-0.10%	-0.99%	-10.47%	3.70%	1,638	1,638.4
Klaipėdos nafta	2011.08.01	0.50	0.51	-0.99%	7.30%	-6.37%	26.96%	109,983	55,448.1
Kauno energija	2011.07.26	0.57	0.57	0.00%	-4.36%	-5.00%	-21.27%	4,000	2,280.0
Lietuvos dujos	2011.08.01	0.67	0.66	0.91%	0.15%	-8.77%	10.57%	4,200	2,794.2
Lietuvos elektrinė	2011.07.13	0.68	0.68	0.00%	0.60%	-40.27%	-48.20%	1,143	771.5
Lietuvos energija	2011.07.13	0.56	0.56	0.00%	1.44%	-6.17%	2.32%	8,219	4,601.1
LESTO AB	2011.08.01	0.75	0.74	0.67%	-0.93%			15,741	11,706.4
Lifosa	2011.08.01	17.70	17.50	1.14%	4.13%	27.78%	26.02%	78	1,380.6
LITGRID	2011.07.29	0.48	0.48	0.00%	3.23%	-33.15%		651	312.5
Lietuvos jūrų laivinkystė	2011.08.01	0.05	0.05	1.96%	6.12%	-36.59%	-33.49%	5,000	260.0
Limarko laivinkystės kompanija	2011.08.01	0.12	0.13	-4.62%	-6.77%	-8.15%	1.95%	28,356	3,524.7
Linas	2011.08.01	0.08	0.08	0.00%	5.19%	-26.36%	11.88%	1,000	81.0
Linas Agro Group	2011.08.01	0.49	0.48	2.51%	2.08%	-19.41%	-2.76%	1,670	816.5
Panevėžio statybos trestas	2011.08.01	1.81	1.81	0.28%	-0.77%	-7.18%	54.71%	15,541	28,101.6
Pieno žvaigždės	2011.07.28	1.64	1.64	0.00%	3.86%	10.88%	45.67%	5,447	8,857.7
Rokiškio sūris	2011.08.01	1.46	1.41	3.76%	3.83%	-18.30%	20.37%	12,503	17,651.9
Šiaulių bankas	2011.08.01	0.34	0.33	2.11%	5.63%	0.30%	16.72%	104,452	35,200.0
Sanitas	2011.08.01	9.85	9.85	0.00%	1.03%	79.22%	136.21%	1,960	19,307.2
Snaigė	2011.08.01	0.43	0.43	-0.46%	45.42%	60.07%	117.85%	121,219	52,022.9
Bankas Snoras	2011.08.01	0.36	0.34	3.20%	7.58%	-10.32%	35.42%	47,893	16,603.2
Bankas Snoras priv. akcijos	2011.07.28	1.92	1.92	0.00%	0.52%	-25.84%	5.74%	992	1,904.6
TEO LT	2011.08.01	0.62	0.63	-0.16%	-2.95%	-12.97%	6.67%	97,593	60,859.2
Ūkio bankas	2011.08.01	0.30	0.30	1.00%	1.00%	-20.00%	2.92%	108,170	32,935.6
Ulenos trikotažas	2011.08.01	0.29	0.30	-6.25%	0.00%	-24.80%	8.15%	3,431	967.8
Vilniaus baldai	2011.07.29	11.55	11.55	0.00%	-1.28%	21.58%	94.56%	190	2,216.9
Vilniaus degtinė	2011.07.22	0.28	0.28	0.00%	0.00%	-37.05%	-21.60%	1,350	374.0
Vilkiškių pieninė	2011.08.01	1.49	1.51	-1.00%	-6.88%	-13.37%	53.59%	11,271	16,896.7
Žemaitijos pienas	2011.08.01	0.75	0.75	-0.27%	-0.27%	6.87%	52.63%	13,067	9,566.7

Šaltinis: BLOOMBERG

MSCI WORLD INDEX

FTSE 100 INDEX

DAX INDEX

RUSSIAN RTS INDEX \$

CBOE SPX VOLATILITY INDEX (VIX)

EUR/USD

EUR/GBP

Pasaulio akcijų indeksai

Indekso pavadinimas	Šalis	Pask. sand. data	Indekso vertė	Indekso vertė dieną prieš	Dienos pokytis	Mėnesio pokytis	Nuo metų pradžios	Metinis pokytis
EUROPA								
Euro Stoxx 50 Pr	ES	2011.08.02	2,593.34	2,670.37	-2.88%	-9.82%	-7.14%	-8.11%
FTSE 100 INDEX	Didžioji Britanija	2011.08.01	5,774.43	5,815.19	-0.70%	-3.59%	-2.13%	6.99%
DAX INDEX	Vokietija	2011.08.01	6,953.98	7,158.77	-2.86%	-6.27%	0.58%	10.52%
CAC 40 INDEX	Pancūzija	2011.08.01	3,588.05	3,672.77	-2.31%	-10.46%	-5.70%	-4.37%
IBEX 35 INDEX	Ispanija	2011.08.01	9,318.20	9,630.70	-3.24%	-11.19%	-5.49%	-14.00%
SWISS MARKET INDEX	Šveicarija	2011.07.29	5,783.35	5,871.41	-1.50%	-7.29%	-10.14%	-6.73%
MILAN MIB30 INDEX	Italija	39962.00	20,571.00	20,831.00	0.00%	0.00%	0.00%	0.00%
OBX STOCK INDEX	Norvegija	2011.08.02	377.77	377.77	0.00%	-3.44%	-5.65%	11.61%
OMX STOCKHOLM 30 INDEX	Švedija	2011.08.01	1,039.05	1,065.97	-2.53%	-7.07%	-10.08%	-3.31%
OMX HELSINKI 25 INDEX	Suomija	2011.08.01	2,112.92	2,185.11	-3.30%	-12.32%	-19.61%	-7.93%
OMX COPENHAGEN 20 INDEX	Danija	2011.08.01	418.58	420.54	-0.47%	-4.03%	-8.52%	-0.54%
BESIVYSTANTI EUROPA								
RUSSIAN RTS INDEX \$	Rusija	2011.08.02	1,977.44	1,985.78	-0.40%	2.08%	11.72%	29.85%
WSE WIG 20 INDEX	Lenkija	2011.08.01	2,702.23	2,726.31	-0.88%	-3.95%	-1.53%	6.28%
PFTS Index	Ukraina	2011.08.01	900.65	894.48	0.69%	0.18%	-7.63%	5.64%
BUDAPEST STOCK EXCH INDX	Vengrija	2011.08.01	21,133.02	21,617.93	-2.24%	-7.43%	-0.91%	-8.73%
PRAGUE STOCK EXCH INDEX	Čekija	2011.08.01	1,179.20	1,175.20	0.34%	-4.56%	-3.72%	-0.93%
CROATIA ZAGREB CROBEX	Kroatija	2011.08.01	2,163.65	2,173.73	-0.46%	-3.26%	2.50%	15.71%
BELEX15 INDEX	Serbija	2011.08.01	716.62	712.29	0.61%	-4.28%	9.95%	13.57%
SOFIX INDEX	Bulgarija	2011.08.01	419.90	416.76	0.91%	2.23%	16.06%	13.24%
BUCHAREST BET INDEX	Rumunija	2011.08.01	5,383.51	5,345.09	0.72%	-1.95%	2.18%	2.57%
ISE NATIONAL 100 INDEX	Turkija	2011.08.01	61,926.61	62,295.68	-0.59%	-2.11%	-6.18%	2.03%
Š. ir P. AMERIKA								
DOW JONES INDUS. AVG	JAV	2011.08.01	12,132.49	12,143.24	-0.09%	-3.58%	4.79%	13.66%
NASDAQ COMPOSITE INDEX	JAV	2011.08.02	2,744.61	2,756.38	-0.43%	-2.54%	3.46%	19.57%
S&P 500 INDEX	JAV	2011.08.01	1,286.94	1,292.28	-0.41%	-3.94%	2.33%	14.31%
BRAZIL BOVESPA INDEX	Brazilija	2011.08.01	58,535.74	58,823.45	-0.49%	-7.66%	-15.54%	-14.57%
MEXICO IPC INDEX	Meksika	2011.08.01	35,730.71	35,999.34	-0.75%	-2.91%	-7.32%	8.88%
AZIJIA								
NIKKEI 225	Japonija	2011.08.02	9,844.59	9,965.01	-1.21%	-0.24%	-3.76%	2.87%
HANG SENG INDEX	Honk Kongas	2011.08.02	22,501.71	22,663.37	-0.68%	0.50%	-2.28%	5.12%
CSI 300 INDEX	Kinija	2011.08.02	2,942.00	2,977.72	-1.51%	-3.83%	-6.25%	0.53%
BSE SENSEX 30 INDEX	Indija	2011.08.02	18,154.51	18,314.33	-0.89%	-3.26%	-11.50%	0.38%
KOSPI INDEX	Pietų Korėja	2011.08.02	2,121.27	2,172.31	-2.35%	-0.21%	3.43%	19.02%
FTSE Bursa Malaysia KLCI	Malajzija	2011.08.02	1,556.57	1,558.01	-0.09%	-1.67%	2.48%	14.15%
HO CHI MINH STOCK INDEX	Vietnamas	2011.08.02	396.55	401.95	-1.34%	-6.76%	-18.18%	-19.34%
STOCK EXCH OF THAI INDEX	Tailandas	2011.08.02	1,139.22	1,144.14	-0.43%	9.38%	10.31%	31.98%
S&P/ASX 200 INDEX	Australija	2011.08.02	4,433.60	4,497.80	-1.43%	-3.43%	-6.57%	-2.38%
NZX 50 INDEX	Naujoji Zelandija	2011.08.02	3,397.00	3,413.84	-0.49%	-2.24%	2.66%	11.59%

Šaltinis: BLOOMBERG

Naftos kaina (SPOT USD/Barelį)

Aukso kaina (SPOT \$/OZ)

Sidabro kaina (SPOT \$/OZ)

S&P 500 INDEX

DOW JONES INDUS, AVG

NASDAQ COMPOSITE INDEX

NIKKEI 225 INDEX


Šaltinis: BLOOMBERG

Kontaktai

Justa Kaulinytė	Maklerė	Justa.Kaulinyte@swedbank.lt	8 5 258 2505
Arunas Urbonas	Makleris	Arunas.Urbonas@swedbank.lt	8 5 258 2515
Andrius Šuminas	Makleris	Andrius.Suminas@swedbank.lt	8 5 258 2295
Donatas Užkurelis	Analiitikas	Donatas.Uzkurelis@swedbank.lt	8 5 258 2395

Swedbank analizes rasite Bloomberg terminale įrašę ABHA <GO> arba HBMR <GO>

Dėmesio: Ši apžvalga nėra pasiūlymas įsigyti ar perleisti apžvalgoje nurodytas finansines priemones ar finansines priemones nurodytose šalyse bei biržose. Visa pateikta informacija yra surinkta iš viešai prieinamų šaltinių (monių, vertybinių popierių biržų, naujienų agentūrų ir kitų). Mes neatsižvelgime į informacijos tikrinimo ir vertinimo, dėl to negarantuojame informacijos tikslumo, pilnumo ar aktualumo. Pateikta informacija yra parodomąjio pobūdžio ir yra neapsaugota nuo palyginamumo problemų, dėl įmonių keičiamos apskaitos ir finansinės atskaitomybės paruošimo praktikos (t.y. pasikeitę apskaitos standartai, finansinių ataskaitų konsolidavimo praktikos pasikeitimas ir pan.). Dėl šios priežasties praejusiu ir ankstesnių metų palyginamieji duomenys gali būti neprieinami.

© "Swedbank", 2011. Visos teisės saugomos. Be "Swedbank" grupės patirtimo draudžiama kopijuoti, spausdinti, atgaminti, cituoti ar bet kaip kitaip naudoti pateiktą informaciją. "Swedbank", AB neturi daugiau kaip 5% nuosavybės dalies šiame tyrime išvardintose įmonėse. Daugiau informacijos pateikiama interneto tinklalapyje: <http://www.swedbank.eu/disclosures/disclosure2011.pdf>