

**Naujienos**

Trečiadienį investuotojų nuotaikas atspindintis **S&P 500** indeksas leidosi 4.42 proc. iki 1120.76 punktų.

Šiandien Azijos investuotojų nuotaikas atspindintis **MSCI Asia Pacific** indeksas 9.30 val. ryte buvo pakritęs 0.8 proc. iki 121.81 punktų.

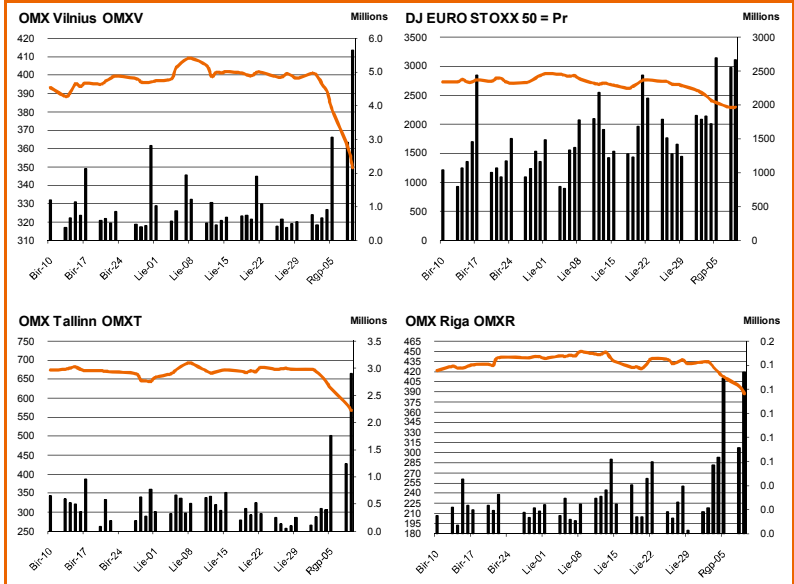
**Dow Jones Euro Stoxx 50** rugsėjo mėn. ateities sandoris rodo, kad prekyba Vakarų Europos biržose prasidės kilimu - 9.30 val. ateities sandoris fiksuoja 1.90 proc. teigiamą pokytį.

**NASDAQ OMX Vilnius** indeksas trečiadienį šovė 4.50 proc. į viršų. Buvo sudaryti 2327 sandoriai už 2.70 mln. eurų (9.31 mln. litų). Vilniaus birža rodė atsigavimo ženklus ir sekė užsienio biržų, kilusių po Fed prezidento B. Bernanke kalbos, pėdomis. Likvidžiausios pozicijos ženkliai brango — **TEO LT** pasistiebė 5.62 proc., **Apranga** 8.46 proc., **Invalda** 5.13 proc., o nuostolius neseniai skelbęs **Ūkio bankas** 0.76 proc. Apyvartos buvo 814, 438, 269 ir 260 tūkst. eurų atitinkamai.

**NASDAQ OMX Riga** indeksas vakar kilo 3.01 proc. Buvo sudaryti 265 sandoriai už 135 tūkst. latų (662 tūkst. litų). **SAF Technika** akcijos krito 4.76 proc. iki 2.000 latų, o apyvarta pasiekė 83 tūkst. latų. Antra pagal likvidumą **Olainfarm** pozicija kilo 5.76 proc. iki 2.345 latų, o suprekiauta už 34 tūkst. eurų.

**NASDAQ OMX Tallinn** indeksas trečiadienio prekybą užbaigė 4.28 proc. kilimu. Buvo sudaryti 1148 sandoriai už 2.80 mln. eurų (9.70 mln. litų). Apyvartos apimtimi išsiskyrė **Silvano Fashion Group** akcijos, kurių suprekiauta už 1.67 mln. eurų — iš jų 1.15 mln. šešiais tiesioginiais sandoriais, — o akcijų vertė pakilo 6.99 proc. iki 2.910 eurų po investuotojų reakcijos į užvakar skelbtus gerus bendrovės antrojo ketvirčio ir pirmojo pusmečio rezultatus.

Šaltinis: Nasdaq OMX ir BLOOMBERG



Šaltinis: BLOOMBERG

**Baltijos šalių indeksai**

Pavadinimas	Pask. Sand. data	Indekso vertė	Uždarym o prieš d.	Dienos pokytis	Mėnesio pokytis	Nuo metų pradžios	Metinis pokytis
OMX VILNIUS OMXV	2011.08.10	365.52	349.77	4.50%	-9.83%	-10.77%	14.03%
OMX TALLINN OMXT	2011.08.10	593.18	568.85	4.28%	-11.86%	-15.06%	3.93%
OMX RIGA OMXR	2011.08.10	399.31	387.67	3.00%	-10.49%	1.47%	0.47%
OMX Baltic Benchmark TR	2011.08.10	481.37	460.59	4.51%	-12.15%	-9.85%	6.69%
OMX Baltic 10	2011.08.10	147.21	141.11	4.32%	-10.94%	-19.39%	0.85%

Šaltinis: BLOOMBERG

**Vakar dieną paskelbti pasaulio ekonominiai duomenys**

Vokietijos liepos mėn. Vartotojų kainų indeksas, kaip ir prognozuota, fiksavo 2.4 proc. metinį kainų augimą. Toks pat kainų pokytis buvo skelbtas ir praėjusį mėnesį.

JAV birželio mėn. Didmeninės prekybos atsargos padidėjo 0.6 proc. Buvo spėta, kad atsargos paaugus 1 proc., po 1.8 proc. augimo buvusį mėnesį.

Šaltinis: BLOOMBERG

**Planuojami pasaulio dienos ekonominiai duomenys**

11:00 val. Europos Centrinio Banko rugpjūčio mėn. mėnesinė ataskaita.

15:30 val. JAV Prekybos balansas. Prognozuojama, kad balansas birželio mėnesį buvo neigiamas ir lygus 48.0 mlrd. dolerių, po 50.2 mlrd. reikšmės praėjusį mėnesį.

Šaltinis: BLOOMBERG

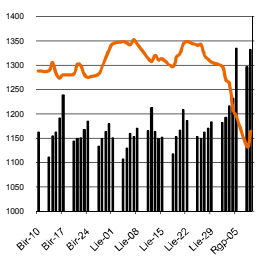
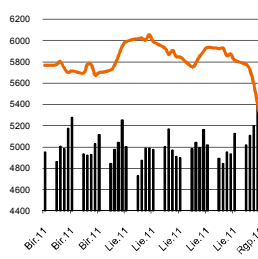
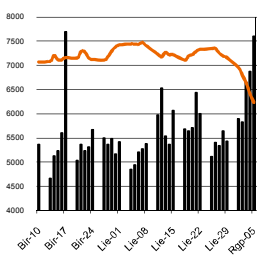
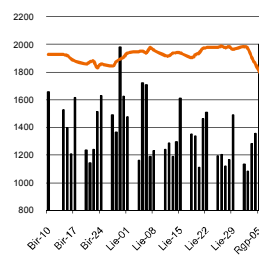
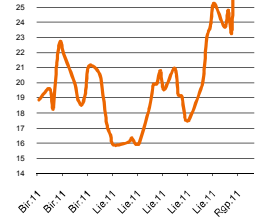
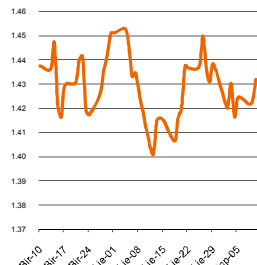
**Planuojami Baltijos biržų dienos įvykiai**

Šiandien planuojamų įmonių naujienų skelbti nenumatyta.

**NASDAQ OMX Vilnius prekybos rezultatai**

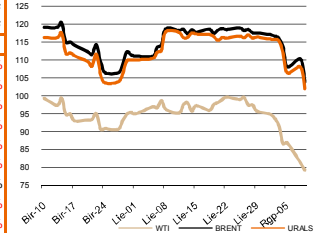
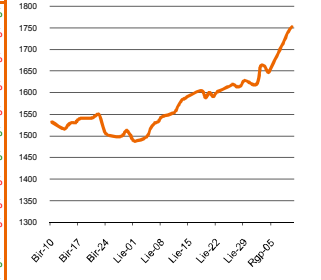
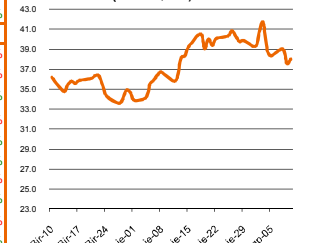
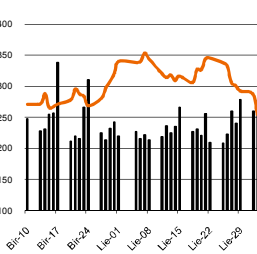
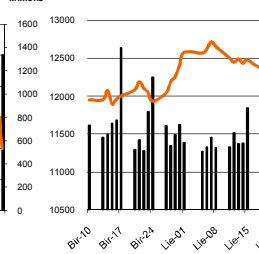
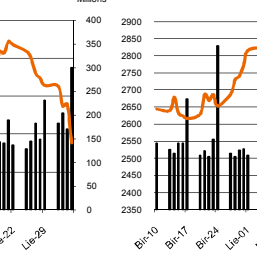
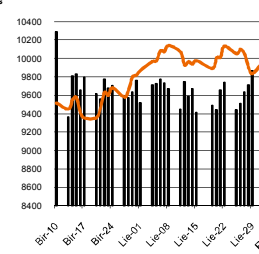
Pavadinimas	Pask. sand. data	Kaina	Vakar. užd. kaina	Dienos pokytis	Mėnesio pokytis	Nuo metų pradžios	Metinis pokytis	Kiekis	Apyvarta
Įmonių Grupė Alita	2011.08.10	0.06	0.05	21.15%	18.87%	-32.26%	-48.21%	2,908	173.1
Anykščių vynos	2011.07.26	0.05	0.05	0.00%	-37.80%	-37.80%	-44.98%	20	1.0
Apranga	2011.08.10	1.41	1.30	8.46%	-16.57%	-31.92%	17.59%	309,755	438,260.9
Agrowill group	2011.08.10	0.23	0.21	6.64%	-22.68%	-14.77%	-34.17%	172,243	38,981.7
City service	2011.08.10	2.36	2.25	4.98%	-18.59%	-15.68%	-8.92%	48,999	117,013.3
Dvarčionių keramika	2011.08.09	0.18	0.18	0.00%	63.64%	20.00%	-55.29%	5	0.9
Grigiškės	2011.08.10	0.60	0.57	5.61%	-22.82%	-22.32%	33.23%	55,215	33,632.1
Gubernija	2011.08.10	0.15	0.20	-24.62%	25.00%	-25.00%	15.08%	195	29.3
Invalda	2011.08.10	2.05	1.95	5.13%	-17.97%	3.07%	114.48%	131,603	269,312.5
Klaipėdos baldai	2011.08.09	0.73	0.73	0.00%	-30.48%	-34.65%	-16.27%	483	352.6
Klaipėdos nafta	2011.08.10	0.49	0.45	7.95%	-1.21%	-8.43%	25.06%	16,741	8,043.3
Kauno energija	2011.08.10	0.57	0.57	-0.88%	-5.20%	-5.83%	-21.97%	313	158.1
Lietuvos dujos	2011.08.10	0.63	0.60	4.83%	-2.48%	-13.84%	5.93%	44,772	28,217.6
Lietuvos elektrinė	2011.07.13	0.68	0.68	0.00%	-0.74%	-40.27%	-47.98%	1,143	771.5
Lietuvos energija	2011.07.13	0.56	0.56	0.00%	4.26%	-6.17%	5.64%	8,219	4,601.1
LESTO AB	2011.08.10	0.64	0.61	6.28%	-16.49%			60,221	38,814.3
Lifosa	2011.08.09	16.00	16.00	0.00%	0.00%	15.51%	12.74%	240	3,700.0
LITGRID	2011.08.10	0.42	0.40	5.00%	-8.10%	-41.50%		4,636	1,955.5
Lietuvos jūrų laivinkystė	2011.08.10	0.05	0.04	4.55%	-6.12%	-43.90%	-41.18%	475,235	21,872.3
Limarko laivinkystės kompanija	2011.08.10	0.12	0.10	12.75%	-12.21%	-14.81%	-11.77%	3,000	345.0
Linas	2011.08.10	0.07	0.07	7.69%	-13.58%	-36.36%	0.70%	500	35.0
Linas Agro Group	2011.08.10	0.42	0.43	-2.10%	-13.40%	-30.92%	-19.44%	36,745	16,244.9
Panevėžio statybos trestas	2011.08.10	1.56	1.50	3.80%	-19.74%	-20.15%	32.73%	93,139	147,105.8
Pieno žvaigždės	2011.08.10	1.61	1.59	1.26%	-1.53%	8.78%	42.53%	627	1,009.9
Rokiškio sūris	2011.08.10	1.38	1.34	2.99%	-5.41%	-22.99%	11.58%	27,830	38,358.9
Šiaulių bankas	2011.08.10	0.31	0.29	4.79%	-8.66%	-9.20%	6.71%	543,292	166,314.3
Sanitas	2011.08.10	9.80	9.60	2.08%	0.51%	78.31%	101.40%	8,903	86,698.6
Snaigė	2011.08.10	0.40	0.38	4.76%	29.41%	47.76%	89.89%	31,175	12,383.1
Bankas Snoras	2011.08.10	0.30	0.29	3.42%	-15.17%	-23.71%	17.31%	280,653	86,196.5
Bankas Snoras priv. akcijos	2011.08.10	2.00	1.89	6.10%	-2.44%	-22.75%	11.37%	600	1,188.7
TEO LT	2011.08.10	0.60	0.57	5.62%	-7.54%	-16.18%	-0.24%	1,349,004	813,533.5
Ūkio bankas	2011.08.10	0.27	0.26	0.76%	-14.19%	-30.00%	-8.16%	984,902	259,973.1
Ulenos trikotažas	2011.08.10	0.25	0.25	0.00%	-9.75%	-34.04%	-4.10%	5,260	1,322.0
Vilniaus baldai	2011.08.10	10.50	10.40	0.96%	-12.50%	10.53%	83.09%	1,825	19,116.9
Vilniaus degtinė	2011.08.10	0.28	0.25	10.67%	1.08%	-36.36%	-20.76%	1,250	350.0
Vilkiškių pieninė	2011.08.10	1.38	1.27	8.35%	-16.20%	-20.00%	34.96%	9,518	13,213.1
Žemaitijos pienas	2011.08.10	0.65	0.63	3.17%	-12.87%	-7.01%	31.24%	55,445	36,307.5

Šaltinis: BLOOMBERG

**MSCI WORLD INDEX**

**FTSE 100 INDEX**

**DAX INDEX**

**RUSSIAN RTS INDEX \$**

**CBOE SPX VOLATILITY INDEX (VIX)**

**EUR/USD**

**EUR/GBP**


Pasaulio akcijų indeksai							
Indekso pavadinimas	Šalis	Pask. sand. data	Indekso vertė	Indekso vertė dieną prieš	Dienos pokytis	Mėnesio pokytis	Nuo metų pradžios pokytis
<b>EUROPA</b>							
Euro Stoxx 50 Pr	ES	2011.08.11	2,153.77	2,294.24	-6.12%	-20.50%	-22.88%
FTSE 100 INDEX	Didžioji Britanija	2011.08.10	5,007.16	5,164.92	-3.05%	-15.55%	-15.13%
DAX INDEX	Vokietija	2011.08.10	5,613.42	5,917.08	-5.13%	-22.36%	-18.81%
CAC 40 INDEX	Pancūzija	2011.08.10	3,002.99	3,176.19	-5.45%	-21.13%	-21.07%
IBEX 35 INDEX	Ispanija	2011.08.10	7,966.00	8,428.90	-5.49%	-17.63%	-19.20%
SWISS MARKET INDEX	Šveicarija	2011.08.10	4,791.96	4,997.92	-4.12%	-20.83%	-25.54%
MILAN MIB30 INDEX	Italija	39962.00	20,571.00	20,831.00	0.00%	0.00%	0.00%
OBX STOCK INDEX	Norvegija	2011.08.11	316.48	316.48	0.00%	-16.85%	-20.96%
OMX STOCKHOLM 30 INDEX	Švedija	2011.08.10	904.58	930.03	-2.74%	-18.02%	-21.72%
OMX HELSINKI 25 INDEX	Suomija	2011.08.10	1,812.37	1,869.19	-3.04%	-21.91%	-31.05%
OMX COPENHAGEN 20 INDEX	Danija	2011.08.10	362.59	370.94	-2.25%	-16.03%	-20.76%
<b>BESIVYSTANTI EUROPA</b>							
RUSSIAN RTS INDEX \$	Rusija	2011.08.11	1,565.62	1,537.57	1.88%	-18.37%	-11.51%
WSE WIG 20 INDEX	Lenkija	2011.08.10	2,194.07	2,313.48	-5.16%	-20.02%	-20.05%
PFTS Index	Ukraina	2011.08.11	709.15	709.15	0.00%	-20.86%	-27.27%
BUDAPEST STOCK EXCH INDX	Vengrija	2011.08.10	17,381.28	18,638.62	-6.75%	-20.33%	-18.50%
PRAGUE STOCK EXCH INDEX	Čekija	2011.08.10	979.40	1,000.90	-2.15%	-18.53%	-20.04%
CROATIA ZAGREB CROBEX	Kroatija	2011.08.10	1,981.99	2,005.65	-1.18%	-10.74%	-6.11%
BELEX15 INDEX	Serbija	2011.08.10	644.60	593.68	8.58%	-11.20%	-1.10%
SOFIX INDEX	Bulgarija	2011.08.11	385.85	388.20	-0.60%	-7.53%	6.49%
BUCHAREST BET INDEX	Rumunija	2011.08.10	4,557.70	4,419.70	3.12%	-17.53%	-13.49%
ISE NATIONAL 100 INDEX	Turkija	2011.08.10	50,307.63	52,961.21	-5.01%	-20.03%	-23.78%
<b>Š. ir P. AMERIKA</b>							
DOW JONES INDUS. AVG	JAV	2011.08.10	10,719.94	11,239.77	-4.62%	-14.28%	-7.41%
NASDAQ COMPOSITE INDEX	JAV	2011.08.11	2,381.05	2,482.52	-4.09%	-15.04%	-10.25%
S&P 500 INDEX	JAV	2011.08.10	1,120.76	1,172.53	-4.42%	-15.06%	-10.88%
BRAZIL BOVESPA INDEX	Brazilija	2011.08.10	51,395.29	51,150.90	0.48%	-14.66%	-25.84%
MEXICO IPC INDEX	Meksika	2011.08.10	32,219.33	32,381.55	-0.50%	-11.39%	-16.42%
<b>AZIJIA</b>							
NIKKEI 225	Japonija	2011.08.11	8,981.94	9,038.74	-0.63%	-10.80%	-12.19%
HANG SENG INDEX	Honk Kongas	2011.08.11	19,593.49	19,783.67	-0.97%	-12.33%	-14.95%
CSI 300 INDEX	Kinija	2011.08.11	2,849.64	2,824.12	0.92%	-8.45%	-8.89%
BSE SENSEX 30 INDEX	Indija	2011.08.11	17,131.23	17,130.51	-0.08%	-8.57%	-16.54%
KOSPI INDEX	Pietų Korėja	2011.08.11	1,817.44	1,806.24	0.62%	-15.75%	-11.39%
FTSE Bursa Malaysia KLCI	Malajzija	2011.08.11	1,473.31	1,480.52	-0.49%	-7.26%	-3.00%
HO CHI MINH STOCK INDEX	Vietnamas	2011.08.11	384.44	385.96	-0.39%	-9.56%	-20.68%
STOCK EXCH OF THAI INDEX	Tailandas	2011.08.11	1,060.50	1,060.21	0.03%	-1.55%	2.69%
S&P/ASX 200 INDEX	Australija	2011.08.11	4,140.80	4,141.30	-0.01%	-9.63%	-12.74%
NZX 50 INDEX	Naujoji Zelandija	2011.08.11	3,208.62	3,183.74	0.78%	-6.57%	-3.03%

Šaltinis: BLOOMBERG

**Naftos kaina (SPOT USD/Barelį)**

**Aukso kaina (SPOT \$/OZ)**

**Sidabro kaina (SPOT \$/OZ)**

**S&P 500 INDEX**

**DOW JONES INDUS, AVG**

**NASDAQ COMPOSITE INDEX**

**NIKKEI 225 INDEX**


Šaltinis: BLOOMBERG

**Kontaktai**

 Justa Kaulinytė  
 Arūnas Urbonas  
 Andrius Šuminas  
 Donatas Užkūrelis

 Maklerė  
 Makleris  
 Makleris  
 Analitikas

[Justa.Kaulinyte@swedbank.lt](mailto:Justa.Kaulinyte@swedbank.lt)  
[Arunas.Urbonas@swedbank.lt](mailto:Arunas.Urbonas@swedbank.lt)  
[Andrius.Suminas@swedbank.lt](mailto:Andrius.Suminas@swedbank.lt)  
[Donatas.Uzkurelis@swedbank.lt](mailto:Donatas.Uzkurelis@swedbank.lt)

 8 5 258 2505  
 8 5 258 2515  
 8 5 258 2295  
 8 5 258 2395

**Swedbank analizės rasite Bloomberg terminale įrašę ABHA <GO> arba HBMR <GO>**

Dėmesio: Ši apžvalga nėra pasiūlymas įsigyti ar perleisti apžvalgoje nurodytas finansines priemones ar finansines priemones nurodytose šalyse bei biržose. Visa pateikta informacija yra surinkta iš viešai prieinamų šaltinių (monių, vertybinių popierių biržų, naujienų agentūrų ir kitų). Mes neatsiimame informacijos tikrinimo ir vertinimo, dėl to negarantuojame informacijos tikslumo, pilnumo ar aktualumo. Pateikta informacija yra parodomoji pobūdžio ir yra neapsaugota nuo palyginamumo problemų, dėl įmonių keičiamos apskaitos ir finansinės atskaitomybės paruošimo praktikos (t.y. pasikeitę apskaitos standartai, finansinių ataskaitų konsolidavimo praktikos pasikeitimas ir pan.). Dėl šios priežasties praejusiu ir ankstesnių metų palyginamieji duomenys gali būti neprieinami.

© "Swedbank", 2011. Visos teisės saugomos. Be "Swedbank" grupės patirtimo draudžiamą kopijuoti, spausdinti, atgaminti, cituoti ar bet kaip kitaip naudoti pateiktą informaciją. "Swedbank", AB neturi daugiau kaip 5% nuosavybės dalies šiame tyrime išvardintose įmonėse. Daugiau informacijos pateikiama interneto tinklalapyje: <http://www.swedbank.eu/disclosures/disclosure2011.pdf>