

**Naujienos**

Trečiadienį investuotojų nuotaikas atspindintis **S&P 500** indeksas išaugo 1.31 proc. iki 1177.6 punkto. Rinkose optimizmą skatina paskelbti geresni nei tikėtasi vartojimo prekių užsakymų rodikliai bei artėjantis pasaulio centrinių bankų atstovų metinis susitikimas, kurio metu B.Bernanke kalboje tikimasi išgirsti apie naują ekonomikos skatinimo planą.

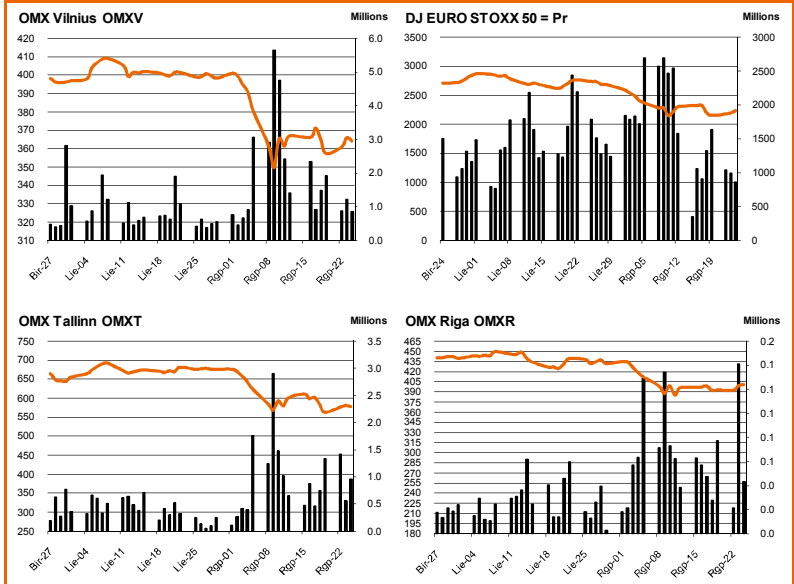
Šiandien Azijos investuotojų nuotaikas atspindintis **MSCI Asia Pacific** indeksas 9.30 val. ryte buvo pakitęs 1.1 proc. iki 120.56 punkto.

**Dow Jones Euro Stoxx 50** rugsėjo mėn. ateities sandoris rodo, kad prekyba Vakarų Europos biržose prasidės kilimu - 9.30 val. ateities sandoris fiksuoja 0.81 proc. teigiamą pokytį.

**NASDAQ OMX Vilnius** indeksas trečiadienį krito 0.47 proc. Buvo sudaryti 492 sandoriai už 424 tūkst. eurų (1.5 mln. litų). Vakar tik viena pozicija peržengė 50 tūkst. eurų apyvertą ir tai buvo **TEO LT** (57 tūkst. eurų), kurios vertė pakilo 0.16 proc. iki 0.611 eurų. **City Service** pasiekė 47 tūkst. eurų apyvertą ir atpigino 1.04 proc. iki 2.28 euro už akciją.

**NASDAQ OMX Riga** indeksas vakar pakilo 0.48 proc. Buvo sudaryti 88 sandoriai už 82 tūkst. latų (401 tūkst. litų). Aktyviai prekiauta tik **Olainfarm** akcijomis, kurios pasiekė 47 tūkst. latų (233 tūkst. litų) apyvertą, o kaina užtelėjo 1.05 proc.

**NASDAQ OMX Tallinn** indeksas trečiadienį prekybą užbaigė 0.48 proc. kritimu. Buvo sudaryti 343 sandoriai už 1.4 mln. eurų (4.8 mln. litų). Didžiausia apyvarta ir didžiausias teigiamas kainos pokytis užfiksuotas **Silvano Fashion Group** pozicijoje, kuri pakilo 2.67 proc. iki 3.08 euro už akciją ir pasiekė 359 tūkst. eurų apyvertą. Antra pagal apyvertą **Tallina Vesi** (238 tūkst. eurų) atpigino 2.63 proc. iki 7.4 euro už akciją.



Šaltinis: BLOOMBERG

**Baltijos šalių indeksai**

Pavadinimas	Pask. Sand. data	Indekso vertė	Uždarym o prieš d.	Dienos pokytis	Mėnesio pokytis	Nuo metų pradžios	Metinis pokytis
OMX VILNIUS OMXV	2011.08.24	364.31	366.04	-0.47%	-8.74%	-11.07%	12.76%
OMX TALLINN OMXT	2011.08.24	578.39	581.18	-0.48%	-14.48%	-17.18%	4.83%
OMX RIGA OMXR	2011.08.24	401.04	399.11	0.48%	-8.53%	1.91%	0.42%
OMX Baltic Benchmark TR	2011.08.24	476.09	477.06	-0.20%	-11.44%	-10.84%	6.94%
OMX Baltic 10	2011.08.24	146.16	146.25	-0.06%	-11.08%	-19.97%	2.77%

Šaltinis: Nasdaq OMX ir BLOOMBERG

Šaltinis: BLOOMBERG

**Vakar dieną paskelbti pasaulio ekonominiai duomenys**

**JAV Ilgalaikio vartojimo prekių užsakymai liepą augo 4 proc.** Buvo spėjama, kad užsakymai liepą paaugo 2 proc., po 2.1 proc. kirtimo praėjusį mėnesį.

Šaltinis: BLOOMBERG

**Planuojami pasaulio dienos ekonominiai duomenys**

**15:30 val. Savaitės bedarbių paraiškų skaičius JAV.** Spėjama, kad bedarbių paraiškų praėjusią savaitę sumažėjo nuo 408 tūkst. iki 405 tūkst.

Šaltinis: BLOOMBERG

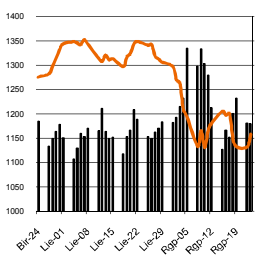
**Planuojami Baltijos biržų dienos įvykiai**

Šiandien planuojamų įmonių naujienų skelbti nenumatyta.

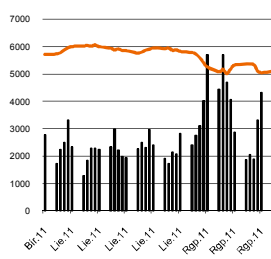
Pavadinimas	Pask. sand. data	Kaina	Vakar užd. kaina	Dienos pokytis	Mėnesio pokytis	Nuo metų pradžios	Metinis pokytis	Kiekis	Apyvarta
Įmonių Grupė Alita	2011.08.24	0.12	0.09	30.00%	101.72%	25.81%	-12.18%	44,962	4,750.0
Anykščių vynas	2011.08.18	0.06	0.06	0.00%	-8.33%	-32.93%	-44.14%	100	5.5
Apranga	2011.08.24	1.43	1.42	0.70%	-14.22%	-30.95%	17.84%	14,819	21,327.1
Agrowill group	2011.08.24	0.21	0.21	0.96%	-22.43%	-20.08%	-33.77%	7,226	1,530.0
City service	2011.08.24	2.28	2.30	-1.04%	-19.15%	-18.57%	-12.04%	20,445	47,067.2
Dvarčionių keramika	2011.08.23	0.20	0.20	0.00%	-20.00%	33.33%	-50.32%	45	9.0
Grigiškės	2011.08.24	0.59	0.58	1.03%	-22.28%	-24.39%	24.90%	13,225	7,663.3
Gubernija	2011.08.23	0.15	0.15	0.00%	-25.00%	-25.00%	20.45%	650	97.5
Invalda	2011.08.24	2.14	2.13	0.42%	-12.59%	7.54%	116.59%	12,700	27,168.0
Klaipėdos baldai	2011.08.19	0.74	0.74	0.00%	-26.50%	-34.20%	-29.50%	698	513.5
Klaipėdos nafta	2011.08.24	0.46	0.47	-1.71%	-8.00%	-13.86%	18.53%	7,175	3,307.3
Kauno energija	2011.08.10	0.57	0.57	0.00%	17.71%	-5.83%	-24.68%	313	158.1
Lietuvos dujos	2011.08.24	0.61	0.62	-1.13%	-8.41%	-16.44%	2.24%	15,782	9,639.5
LESTO AB	2011.08.24	0.66	0.68	-2.94%	-12.58%			8,978	6,057.7
Lifosa	2011.08.24	17.50	17.00	2.94%	-2.78%	26.34%	28.24%	100	1,725.0
LITGRID	2011.08.23	0.41	0.41	0.00%	-15.51%	-42.34%		295	122.1
Lietuvos jūrų laivinkystė	2011.08.24	0.05	0.05	0.00%	-11.54%	-43.90%	-38.91%	94,000	4,305.5
Limarko laivinkystės kompanija	2011.08.18	0.12	0.12	0.00%	-12.88%	-14.81%	-9.75%	6,004	684.5
Linas	2011.08.23	0.07	0.07	0.00%	-8.64%	-32.73%	-20.15%	2,670	197.6
Linas Agro Group	2011.08.24	0.36	0.37	-2.19%	-26.69%	-41.28%	-32.64%	119,449	43,328.1
Panevėžio statybos trestas	2011.08.24	1.50	1.48	1.62%	-19.36%	-22.87%	22.48%	29,349	43,786.2
Pieno žvaigždės	2011.08.24	1.63	1.62	0.62%	1.87%	10.14%	38.97%	4,600	7,481.2
Rokiškio sūris	2011.08.24	1.43	1.39	2.88%	-1.38%	-20.20%	14.83%	5,065	6,996.2
Šiaulių bankas	2011.08.24	0.29	0.29	0.00%	-11.31%	-13.95%	1.14%	62,958	19,064.9
Sanitas	2011.08.24	9.87	9.87	0.00%	1.01%	79.59%	106.54%	400	3,948.0
Snaigė	2011.08.24	0.45	0.45	0.45%	3.45%	67.91%	94.22%	132,495	59,344.2
Bankas Snoras	2011.08.24	0.30	0.30	0.00%	-11.04%	-24.72%	15.77%	29,150	8,670.7
Bankas Snoras priv. akcijos	2011.08.23	1.88	1.88	0.00%	-7.84%	-27.39%	9.10%	390	656.5
TEO LT	2011.08.24	0.61	0.61	0.16%	-2.40%	-14.78%	0.94%	93,136	56,901.5
Ūkio bankas	2011.08.24	0.27	0.27	-0.37%	-10.96%	-29.47%	-7.46%	140,355	37,543.4
Ulenos trikotažas	2011.08.24	0.26	0.26	0.00%	-5.45%	-31.40%	-9.32%	2,000	520.0
Vilniaus baldai	2011.08.23	10.30	10.30	0.00%	-15.65%	8.42%	44.63%	344	3,615.4
Vilniaus degtinė	2011.08.24	0.28	0.28	0.00%	1.08%	-36.36%	-35.97%	1,000	280.0
Vilkyškių pieninė	2011.08.24	1.40	1.38	1.82%	-9.68%	-18.60%	38.91%	300	420.0
Žemaitijos pienas	2011.08.24	0.63	0.63	0.00%	-15.44%	-9.87%	28.72%	2,512	1,582.6

Šaltinis: BLOOMBERG

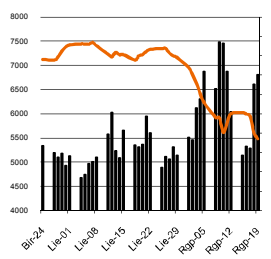
**MSCI WORLD INDEX**



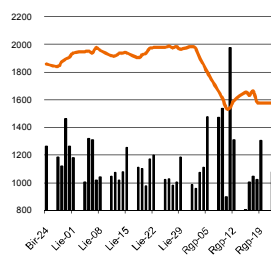
**FTSE 100 INDEX**



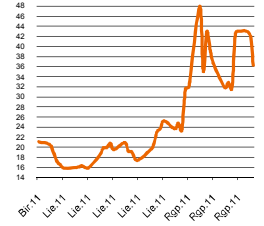
**DAX INDEX**



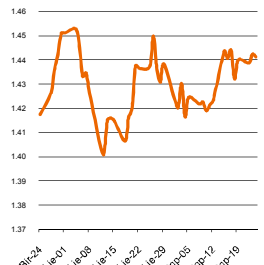
**RUSSIAN RTS INDEX \$**



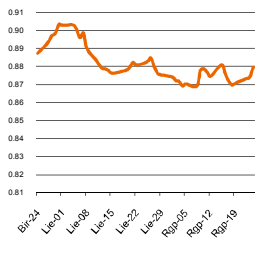
**CBOE SPX VOLATILITY INDEX (VIX)**



**EUR/USD**



**EUR/GBP**

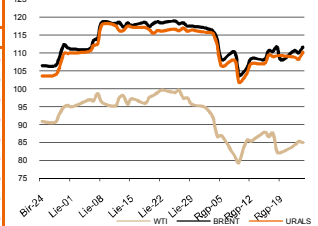


**Pasaulio akcijų indeksai**

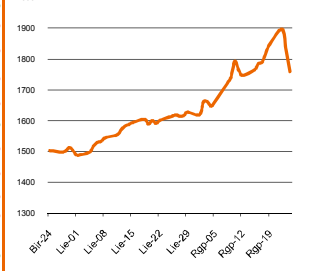
Indekso pavadinimas	Šalis	Pask. sand. data	Indekso vertė	Indekso vertė dieną prieš	Dienos pokytis	Mėnesio pokytis	Nuo metų pradžios	Metinis pokytis
<b>EUROPA</b>								
Euro Stoxx 50 Pr	ES	2011.08.25	2,238.70	2,199.98	1.76%	-18.38%	-19.84%	-13.48%
FTSE 100 INDEX	Didžioji Britanija	2011.08.24	5,205.85	5,129.42	1.49%	-12.14%	-11.76%	1.89%
DAX INDEX	Vokietija	2011.08.24	5,681.08	5,532.38	2.69%	-22.65%	-17.83%	-3.70%
CAC 40 INDEX	Pancūzija	2011.08.24	3,139.55	3,084.37	1.79%	-17.66%	-17.48%	-9.00%
IBEX 35 INDEX	Ispanija	2011.08.24	8,369.10	8,279.80	1.08%	-15.17%	-15.11%	-15.41%
SWISS MARKET INDEX	Šveicarija	2011.08.24	5,328.49	5,230.58	1.87%	-11.45%	-17.21%	-12.63%
MILAN MIB30 INDEX	Italija	39962.00	20,571.00	20,831.00	0.00%	0.00%	0.00%	0.00%
OBX STOCK INDEX	Norvegija	2011.08.25	334.63	334.63	0.00%	-14.71%	-16.43%	6.69%
OMX STOCKHOLM 30 INDEX	Švedija	2011.08.24	916.26	905.67	1.17%	-15.66%	-20.71%	-7.98%
OMX HELSINKI 25 INDEX	Suomija	2011.08.24	1,912.16	1,885.29	1.42%	-15.84%	-27.25%	-11.62%
OMX COPENHAGEN 20 INDEX	Danija	2011.08.24	340.86	338.90	0.58%	-21.79%	-25.51%	-11.38%
<b>BESIVYSTANTI EUROPA</b>								
RUSSIAN RTS INDEX \$	Rusija	2011.08.25	1,590.76	1,601.03	-0.28%	-19.35%	-9.82%	15.20%
WSE WIG 20 INDEX	Lenkija	2011.08.24	2,301.67	2,299.06	0.11%	-15.83%	-16.13%	-3.83%
PFTS Index	Ukraina	2011.08.23	661.14	645.20	2.47%	-27.42%	-32.20%	-19.24%
BUDAPEST STOCK EXCH IND	Vengrija	2011.08.24	18,000.67	18,133.58	-0.73%	-17.69%	-15.60%	-17.21%
PRAGUE STOCK EXCH INDEX	Čekija	2011.08.24	1,014.80	998.70	1.61%	-15.76%	-17.15%	-11.15%
CROATIA ZAGREB CROBEX	Kroatija	2011.08.24	1,988.37	1,985.44	0.15%	-8.36%	-5.81%	7.88%
BELEX15 INDEX	Serbija	2011.08.24	629.20	633.75	-0.72%	-13.96%	-3.46%	-0.02%
SOFIX INDEX	Bulgarija	2011.08.24	371.29	371.65	-0.10%	-11.60%	2.47%	-3.18%
BUCHAREST BET INDEX	Rumunija	2011.08.24	4,606.20	4,557.47	1.07%	-14.90%	-12.57%	-9.53%
ISE NATIONAL 100 INDEX	Turkija	2011.08.24	53,055.09	52,411.48	1.23%	-13.09%	-19.62%	-8.97%
<b>Š. ir P. AMERIKA</b>								
DOW JONES INDUS. AVG	JAV	2011.08.24	11,320.71	11,176.76	1.29%	-10.10%	-2.22%	12.53%
NASDAQ COMPOSITE INDEX	JAV	2011.08.25	2,467.69	2,446.06	0.88%	-13.20%	-6.98%	15.23%
S&P 500 INDEX	JAV	2011.08.24	1,177.60	1,162.35	1.31%	-11.95%	-6.36%	11.59%
BRAZIL BOVESPA INDEX	Brazilija	2011.08.24	53,795.70	53,786.63	0.02%	-10.30%	-22.38%	-16.99%
MEXICO IPC INDEX	Meksika	2011.08.24	34,644.92	34,675.53	-0.09%	-2.35%	-10.13%	10.15%
<b>AZIJIA</b>								
NIKKEI 225	Japonija	2011.08.25	8,772.36	8,639.61	1.54%	-12.71%	-14.24%	-0.83%
HANG SENG INDEX	Honk Kongas	2011.08.25	19,673.41	19,466.79	1.02%	-11.79%	-14.63%	-4.70%
CSI 300 INDEX	Kinija	2011.08.25	2,894.31	2,810.02	2.57%	-2.90%	-7.87%	1.37%
BSE SENSEX 30 INDEX	Indija	2011.08.25	16,195.26	16,284.98	-0.60%	-14.22%	-21.07%	-10.96%
KOSPI INDEX	Pietų Korėja	2011.08.25	1,764.58	1,754.78	0.57%	-17.94%	-13.96%	1.73%
FTSE Bursa Malaysia KLCI	Malajzija	2011.08.25	1,469.12	1,469.15	0.00%	-5.80%	-3.28%	5.16%
HO CHI MINH STOCK INDEX	Vietnamas	2011.08.25	401.65	396.68	1.25%	-1.88%	-17.13%	-5.25%
STOCK EXCH OF THAI INDEX	Tailandas	2011.08.25	1,053.92	1,046.43	0.72%	-6.53%	2.05%	19.15%
S&P/ASX 200 INDEX	Australija	2011.08.25	4,212.80	4,167.60	1.08%	-7.01%	-11.22%	-2.48%
NZX 50 INDEX	Naujoji Zelandija	2011.08.25	3,301.58	3,287.52	0.43%	-3.69%	-0.23%	9.83%

Šaltinis: BLOOMBERG

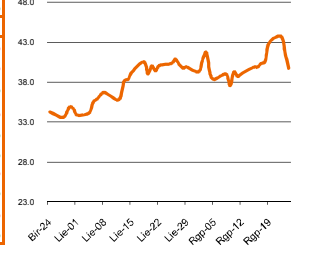
**Naftos kaina (SPOT USD/Barelį)**



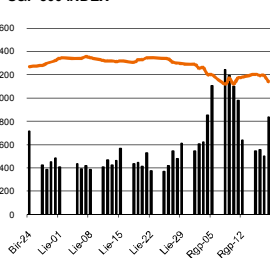
**Aukso kaina (SPOT \$/OZ)**



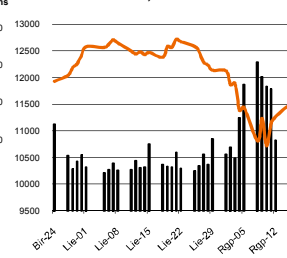
**Sidabro kaina (SPOT \$/OZ)**



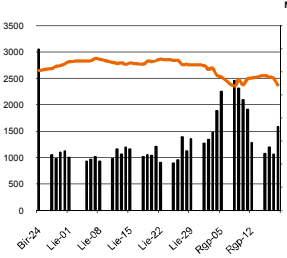
**S&P 500 INDEX**



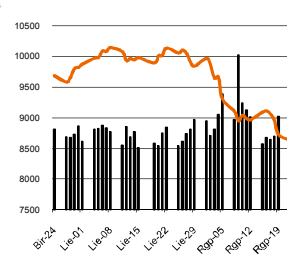
**DOW JONES INDUS. AVG**



**NASDAQ COMPOSITE INDEX**



**NIKKEI 225 INDEX**



Šaltinis: BLOOMBERG

**Kontaktai**

Justa Kaulinytė  
Arunas Urbonas  
Andrius Šuminas  
Donatas Užkurelis

Maklerė  
Makleris  
Makleris  
Analitikas

[Justa.Kaulinyte@swedbank.lt](mailto:Justa.Kaulinyte@swedbank.lt)  
[Arunas.Urbonas@swedbank.lt](mailto:Arunas.Urbonas@swedbank.lt)  
[Andrius.Suminas@swedbank.lt](mailto:Andrius.Suminas@swedbank.lt)  
[Donatas.Uzkurelis@swedbank.lt](mailto:Donatas.Uzkurelis@swedbank.lt)

8 5 258 2505  
8 5 258 2515  
8 5 258 2295  
8 5 258 2395

**Swedbank analizės rasite Bloomberg terminale įrašę ABHA <GO> arba HBMR <GO>**

Dėmesio: Ši apžvalga nėra pasiūlymas įsigyti ar perleisti apžvalgoje nurodytas finansines priemones ar finansines priemones nurodytose šalyse bei biržose. Visa pateikta informacija yra surinkta iš viešai prieinamų šaltinių (monių, vertybinių popierių biržų, naujienų agentūrų ir kitų). Mes neatsakome už informacijos tikslumą ir vertinimo, dėl to negarantuojame informacijos tikslumo, pilnumo ar aktualumo. Pateikta informacija yra parodomąjo pobūdžio ir yra neapsaugota nuo palyginamumo problemų, dėl įmonių keičiamos apskaitos ir finansinės atskaitomybės paruošimo praktikos (t.y. pasikeitę apskaitos standartai, finansinių ataskaitų konsolidavimo praktikos pasikeitimas ir pan.). Dėl šios priežasties praeitųjų ir ankstesniųjų metų palyginamieji duomenys gali būti neprieinami.

© "Swedbank", 2011. Visos teisės saugomos. Be "Swedbank" grupės patirtimo draudžiama kopijuoti, spausdinti, atgaminti, cituoti ar bet kaip kitaip naudoti pateiktą informaciją. "Swedbank", AB neturi daugiau kaip 5% nuosavybės dalies Šalies tyrimo išvardintose įmonėse. Daugiau informacijos pateikiama interneto tinklalapyje: <http://www.swedbank.eu/disclosures/disclosure2011.pdf>