

Naujienos

Ketvirtadienį investuotojų nuotaikas atspindintis **S&P 500** indeksas nukrito 1.56 proc. iki 1159.27 punktu po to, kai Vokietijos ateities sandorių masinis išpardavimas nutraukė kartu su savimi ir kitas pasaulio biržas, o bedarbystės paraiškų skaičius JAV išaugo.

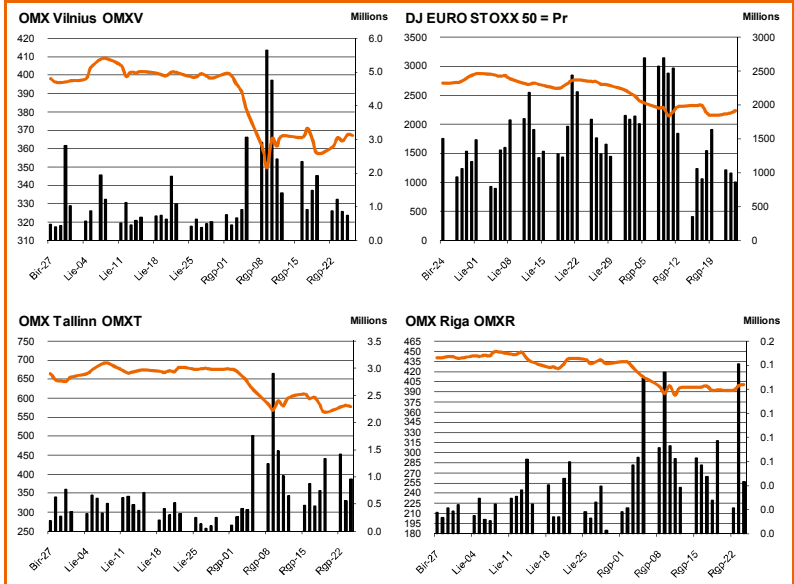
Šiandien Azijos investuotojų nuotaikas atspindintis **MSCI Asia Pacific** indeksas 10.00 val. ryte buvo pasistiebęs 0.6 proc. iki 120.37 punktu.

Dow Jones Euro Stoxx 50 rugsėjo mėn. ateities sandoris rodo, kad prekyba Vakarų Europos biržose prasidės kritimu – 10.00 val. ateities sandoris fiksuoja 0.27 proc. neigiamą pokytį.

NASDAQ OMX Vilnius indeksas ketvirtadienį pakilo 0.95 proc. Buvo sudaryti 411 sandoriai už 869 tūkst. eurų (3.00 mln. litų). Didžioji dalis apyvartos Vilniaus biržoje, kaip ir Talino, buvo sugeneruota tiesioginiais sandoriais. **City Service** suprekiauta už 448 tūkst. eurų (406 tūkst. dvejetainiais tiesioginiais sandoriais), o šių akcijų vertė pakilo 2.11 proc. iki 2.328 eurų. **Pieno žvaigždės** akcijų perleista už 180 tūkst. eurų (179 tūkst. trimis tiesioginiais sandoriais), o pačių akcijų vertė keitėsi neženkliai – 0.25 proc. į viršų iki 1.634 eurų.

NASDAQ OMX Riga indeksas vakar pasistiebė tais pačiais 0.95 proc. Prekyba buvo labai vangiai ir buvo sudaryti tik 70 sandorių už 25 tūkst. litų (124 tūkst. litų).

NASDAQ OMX Tallinn indeksas ketvirtadienio prekybą užbaigė 0.70 proc. kilimu. Buvo sudaryti 254 sandoriai už 1.39 mln. eurų (4.79 mln. litų). Didžiausia likviduma, 584 tūkst. eurų (536 tūkst. tiesioginiu sandoriu), demonstravo **Tallinna Vesi**, nors šių akcijų vertė ženkliai nepasikeitė. Antrosios pagal aktyvumą – 470 tūkst. eurų (343 tūkst. dvejetainiais tiesioginiais sandoriais) – buvo **Silvano Fashion Group**, kurios akcijos atpigė 1.72 proc. iki 3.027 eurų.



Šaltinis: BLOOMBERG

Baltijos šalių indeksai

Pavadinimas	Pask. Sand. data	Indekso vertė	Uždarym o prieš d.	Dienos pokytis	Mėnesio pokytis	Nuo metų pradžios	Metinis pokytis
OMX VILNIUS OMXV	2011.08.26	367.24	367.77	-0.11%	-7.98%	-10.32%	12.88%
OMX TALLINN OMXT	2011.08.26	581.22	582.44	-0.21%	-14.21%	-16.78%	2.81%
OMX RIGA OMXR	2011.08.26	408.32	404.83	0.86%	-5.50%	3.76%	3.55%
OMX Baltic Benchmark TR	2011.08.25	478.81	476.09	0.57%	-10.45%	-10.33%	7.56%
OMX Baltic 10	2011.08.26	146.21	146.53	-0.22%	-11.09%	-19.94%	1.24%

Šaltinis: Nasdaq OMX ir BLOOMBERG

Šaltinis: BLOOMBERG

Vakar dieną paskelbti pasaulio ekonominiai duomenys

Savaitės bedarbystės paraiškų skaičius JAV buvo lygus 417 tūkst. Anksčiau prognozuota, kad paraiškų trečiąją rugpjūčio savaitę bus 405 tūkst., po 408 tūkst. praėjusią savaitę.

Šaltinis: BLOOMBERG

Planuojami pasaulio dienos ekonominiai duomenys

15:30 JAV Bendras vidaus produktas. Spėjama, jog antrajame ketvirtyje patikslintas BVP metinis augimas buvo 1.1 proc., po anksčiau skelbtų 1.3 proc. prognozių.

16:55 JAV Mičigano universiteto vartotojų pasitikėjimo rodiklis. Prognozuojama, kad pasitikėjimas nuo praėjusio, liepos mėnesio, rugpjūtį išaugo nuo 54.9 iki 55.9 punktu.

Šaltinis: BLOOMBERG

Planuojami Baltijos biržų dienos įvykiai

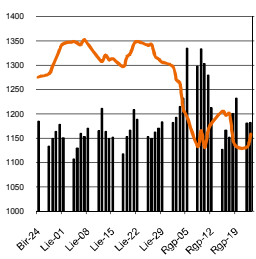
Šiandien planuojamų įmonių naujienų skelbtį nenumatyta.

NASDAQ OMX Vilnius prekybos rezultatai

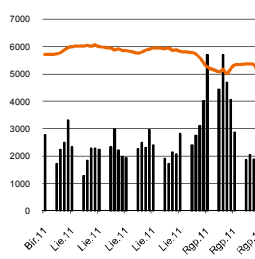
Pavadinimas	Pask. sand. data	Kaina	Vakar užd. kaina	Dienos pokytis	Mėnesio pokytis	Nuo metų pradžios	Metinis pokytis	Kiekis	Apyvarta
Įmonių Grupė Alita	2011.08.25	0.10	0.10	0.00%	72.41%	7.53%	-24.94%	160	16.0
Anykščių vynas	2011.08.18	0.06	0.06	0.00%	7.84%	-32.93%	-44.15%	100	5.5
Apranga	2011.08.25	1.47	1.47	0.00%	-12.22%	-29.26%	19.58%	29,454	42,963.1
Agrowill group	2011.08.25	0.21	0.21	0.00%	-21.11%	-19.32%	-38.20%	11,464	2,440.3
City service	2011.08.25	2.33	2.33	0.00%	-17.30%	-16.86%	-10.79%	191,074	448,151.1
Dvarčionių keramika	2011.08.23	0.20	0.20	0.00%	-20.00%	33.33%	-50.32%	45	9.0
Grigiškės	2011.08.25	0.59	0.59	0.00%	-20.41%	-24.52%	23.16%	3,600	2,102.6
Gubernija	2011.08.25	0.20	0.20	0.00%	-0.50%	-0.50%	59.79%	2,916	325.0
Invalda	2011.08.25	2.15	2.15	0.00%	-12.24%	8.09%	112.10%	6,075	13,098.8
Klaipėdos baldai	2011.08.25	0.80	0.80	0.00%	-20.00%	-28.38%	-23.27%	510	408.0
Klaipėdos nafta	2011.08.25	0.45	0.45	0.00%	-10.00%	-15.73%	13.41%	42,151	19,108.3
Kauno energija	2011.08.10	0.57	0.57	0.00%	-0.88%	-5.83%	-24.68%	313	158.1
Lietuvos dujos	2011.08.25	0.62	0.62	0.00%	-6.45%	-14.52%	4.59%	10	6.2
LESTO AB	2011.08.25	0.68	0.68	0.00%	-9.57%			3,766	2,491.8
Lifosa	2011.08.25	17.50	17.50	0.00%	-2.78%	26.33%	25.85%	2	35.0
LITGRID	2011.08.25	0.45	0.45	0.00%	-8.57%	-37.60%		2,075	837.2
Lietuvos jūrų laivinkystė	2011.08.25	0.05	0.05	0.00%	-11.76%	-45.12%	-40.24%	20,855	975.5
Limarko laivinkystės kompanija	2011.08.18	0.12	0.12	0.00%	-11.54%	-14.81%	-9.78%	6,004	684.5
Linas	2011.08.25	0.07	0.07	0.00%	-3.90%	-32.73%	-17.58%	130	9.6
Linus Agro Group	2011.08.25	0.36	0.36	0.00%	-26.50%	-41.61%	-34.10%	24,757	8,886.5
Panevėžio statybos trestas	2011.08.25	1.48	1.48	0.00%	-20.51%	-24.26%	17.78%	15,982	23,821.2
Pieno žvaigždės	2011.08.25	1.63	1.63	0.00%	0.25%	10.41%	39.31%	110,600	180,280.4
Rokiškio sūris	2011.08.25	1.43	1.43	0.00%	-1.38%	-20.20%	13.25%	5,692	8,111.1
Šiaulių bankas	2011.08.25	0.29	0.29	0.00%	-12.12%	-13.95%	0.13%	53,335	15,437.6
Sanitas	2011.08.24	9.87	9.87	0.00%	1.18%	79.59%	103.46%	400	3,948.0
Snaigė	2011.08.25	0.46	0.46	0.00%	6.98%	71.64%	91.36%	91,306	41,460.3
Bankas Snoras	2011.08.25	0.30	0.30	0.00%	-11.01%	-24.47%	15.09%	27,357	8,180.2
Bankas Snoras priv. akcijos	2011.08.23	1.88	1.88	0.00%	-7.84%	-27.39%	9.10%	390	656.5
TEO LT	2011.08.25	0.62	0.62	0.00%	-1.12%	-13.67%	2.26%	40,946	25,173.1
Ūkio bankas	2011.08.25	0.27	0.27	0.00%	-10.96%	-29.47%	-7.46%	61,003	16,443.5
Ulenos trikotažas	2011.08.24	0.26	0.26	0.00%	-8.77%	-31.40%	-2.42%	2,000	520.0
Vilniaus baldai	2011.08.25	10.30	10.30	0.00%	-15.66%	8.42%	48.18%	332	3,426.4
Vilniaus degtinė	2011.08.25	0.28	0.28	0.00%	1.08%	-36.36%	-35.97%	800	224.0
Vilkyškių pieninė	2011.08.25	1.40	1.40	0.00%	-8.50%	-18.60%	38.11%	2,257	3,165.7
Žemaitijos pienas	2011.08.25	0.63	0.63	0.00%	-15.44%	-9.87%	27.96%	2,085	1,324.4

Šaltinis: BLOOMBERG

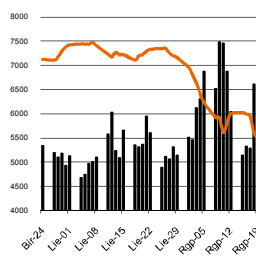
MSCI WORLD INDEX



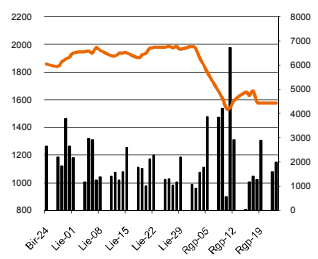
FTSE 100 INDEX



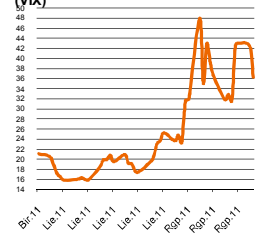
DAX INDEX



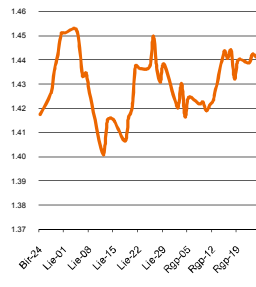
RUSSIAN RTS INDEX \$



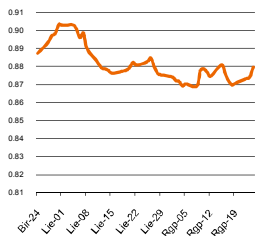
CBOE SPX VOLATILITY INDEX (VIX)



EUR/USD



EUR/GBP

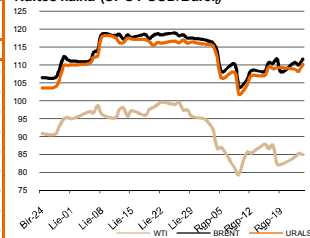


Pasaulio akcijų indeksai

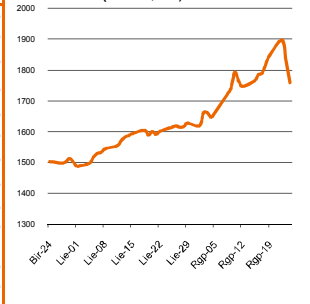
Indekso pavadinimas	Šalis	Pask. sand. data	Indekso vertė	Indekso vertė dieną prieš	Dienos pokytis	Mėnesio pokytis	Nuo metų pradžios	Metinis pokytis
EUROPA								
Euro Stoxx 50 Pr	ES	2011.08.26	2,201.60	2,216.70	-0.63%	-19.59%	-21.13%	-15.50%
FTSE 100 INDEX	Didžioji Britanija	2011.08.25	5,131.10	5,205.85	-1.44%	-13.47%	-13.03%	-0.48%
DAX INDEX	Vokietija	2011.08.26	5,544.89	5,584.14	-0.72%	-24.57%	-19.82%	-6.24%
CAC 40 INDEX	Pancūzija	2011.08.26	3,096.63	3,119.00	-0.67%	-18.21%	-18.57%	-10.84%
IBEX 35 INDEX	Ispanija	2011.08.25	8,299.10	8,369.10	-0.84%	-15.60%	-15.82%	-17.05%
SWISS MARKET INDEX	Šveicarija	2011.08.25	5,298.18	5,328.49	-0.57%	-11.55%	-17.68%	-13.59%
MILAN MIB30 INDEX	Italija	39962.00	20,571.00	20,831.00	0.00%	0.00%	0.00%	0.00%
OBX STOCK INDEX	Norvegija	2011.08.26	328.02	329.89	-0.52%	-16.46%	-18.04%	3.36%
OMX STOCKHOLM 30 INDEX	Švedija	2011.08.26	897.40	903.21	-0.62%	-16.75%	-22.33%	-10.79%
OMX HELSINKI 25 INDEX	Suomija	2011.08.26	1,883.85	1,899.56	-0.79%	-16.53%	-28.30%	-13.64%
OMX COPENHAGEN 20 INDEX	Danija	2011.08.26	335.41	335.10	0.13%	-22.16%	-26.67%	-14.55%
BESIVYSTANTI EUROPA								
RUSSIAN RTS INDEX \$	Rusija	2011.08.26	1,588.44	1,583.97	0.27%	-20.10%	-10.28%	12.68%
WSE WIG 20 INDEX	Lenkija	2011.08.25	2,314.33	2,301.67	0.55%	-14.93%	-15.66%	-3.58%
PFTS Index	Ukraina	2011.08.26	654.61	654.61	0.00%	-27.97%	-32.87%	-19.00%
BUDAPEST STOCK EXCH IND	Vengrija	2011.08.26	17,749.88	17,772.67	-0.22%	-18.37%	-16.85%	-18.45%
PRAGUE STOCK EXCH INDEX	Čekija	2011.08.25	1,025.00	1,014.80	1.01%	-13.58%	-16.31%	-10.71%
CROATIA ZAGREB CROBEX	Kroatija	2011.08.25	2,000.74	1,988.37	0.62%	-7.48%	-5.22%	8.24%
BELEX15 INDEX	Serbija	2011.08.25	620.89	629.20	-1.32%	-14.27%	-4.74%	-0.45%
SOFIX INDEX	Bulgarija	2011.08.26	374.07	374.60	-0.14%	-10.04%	3.23%	-3.39%
BUCHAREST BET INDEX	Rumunija	2011.08.26	4,628.87	4,643.99	-0.33%	-14.14%	-12.14%	-9.96%
ISE NATIONAL 100 INDEX	Turkija	2011.08.26	53,244.06	52,967.67	0.65%	-13.15%	-19.23%	-9.73%
Š. ir P. AMERIKA								
DOW JONES INDUS. AVG	JAV	2011.08.25	11,149.82	11,320.71	-1.51%	-10.81%	-3.69%	11.66%
NASDAQ COMPOSITE INDEX	JAV	2011.08.26	2,419.63	2,467.69	-1.95%	-14.80%	-8.79%	14.20%
S&P 500 INDEX	JAV	2011.08.25	1,159.27	1,177.60	-1.56%	-12.96%	-7.82%	10.70%
BRAZIL BOVESPA INDEX	Brazilija	2011.08.25	52,953.30	53,795.70	-1.57%	-10.76%	-23.59%	-17.09%
MEXICO IPC INDEX	Meksika	2011.08.25	33,904.38	34,644.82	-2.14%	-4.07%	-12.05%	8.61%
AZIJLA								
NIKKEI 225	Japonija	2011.08.26	8,797.78	8,772.36	0.29%	-12.87%	-13.99%	-1.22%
HANG SENG INDEX	Honk Kongas	2011.08.26	19,717.30	19,752.48	-0.16%	-12.63%	-14.39%	-4.33%
CSI 300 INDEX	Kinija	2011.08.26	2,900.18	2,903.84	-0.13%	-2.61%	-7.29%	1.76%
BSE SENSEX 30 INDEX	Indija	2011.08.26	16,090.06	16,146.33	-0.36%	-13.12%	-21.56%	-11.73%
KOSPI INDEX	Pietų Korėja	2011.08.26	1,778.95	1,764.58	0.81%	-17.97%	-13.26%	2.84%
FTSE Bursa Malaysia KLCI	Malajzija	2011.08.26	1,443.20	1,464.74	-1.47%	-7.59%	-4.98%	2.50%
HO CHI MINH STOCK INDEX	Vietnamas	2011.08.26	404.41	401.65	0.69%	-1.22%	-16.56%	-5.31%
STOCK EXCH OF THAI INDEX	Tailandas	2011.08.26	1,024.69	1,025.00	-0.03%	-8.64%	-0.78%	15.64%
S&P/ASX 200 INDEX	Australija	2011.08.26	4,200.00	4,212.80	-0.30%	-8.16%	-11.49%	-3.58%
NZX 50 INDEX	Naujoji Zelandija	2011.08.26	3,295.63	3,301.58	-0.18%	-3.54%	-0.40%	9.19%

Šaltinis: BLOOMBERG

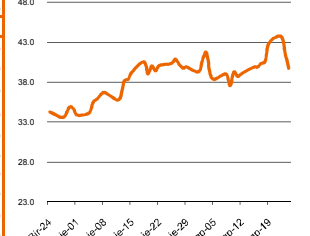
Naftos kaina (SPOT USD/Barelį)



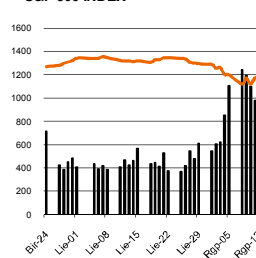
Aukso kaina (SPOT \$/OZ)



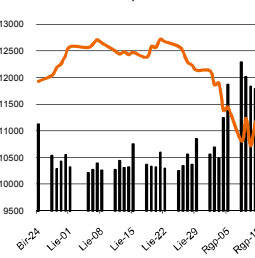
Sidabro kaina (SPOT \$/OZ)



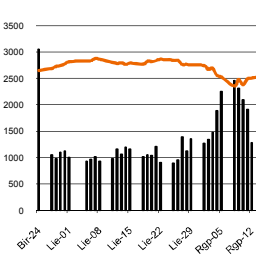
S&P 500 INDEX



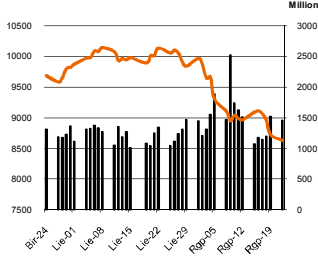
DOW JONES INDUS, AVG



NASDAQ COMPOSITE INDEX



NIKKEI 225 INDEX



Šaltinis: BLOOMBERG

Kontaktai

Justa Kaulinytė	Maklerė	Justa.Kaulinyte@swedbank.lt	8 5 258 2505
Arunas Urbonas	Makleris	Arunas.Urbonas@swedbank.lt	8 5 258 2515
Andrius Šuminas	Makleris	Andrius.Suminas@swedbank.lt	8 5 258 2295
Donatas Užkurelis	Analitikas	Donatas.Uzkurelis@swedbank.lt	8 5 258 2395

Swedbank analizės rasite Bloomberg terminale įrašę ABHA <GO> arba HBMR <GO>

Dėmesio: Ši apžvalga nėra pasiūlymas įsigyti ar perleisti apžvalgoje nurodytas finansines priemones ar finansines priemones nurodytose šalyse bei biržose. Visa pateikta informacija yra surinkta iš viešai prieinamų šaltinių (monių, vertybinių popierių biržų, naujienų agentūrų ir kitų). Mes neatsakome už informacijos tikslumą ir vertinimą, dėl to negarantuojame informacijos tikslumo, pilnumo ar aktualumo. Pateikta informacija yra parodomąjio pobūdžio ir yra neapsaugota nuo palyginamumo problemų, dėl jmonių keičiamos apskaitos ir finansinės atskaitomybės paruošimo praktikos (t.y. pasikeitę apskaitos standartai, finansinių ataskaitų konsolidavimo praktikos pasikeitimas ir pan.). Dėl šios priežasties praejusiu ir ankstesnių metų palyginamieji duomenys gali būti neprieinami.

© "Swedbank", 2011. Visos teisės saugomos. Be "Swedbank" grupės patirtimo draudžiamą kopijuoti, spausdinti, atgaminti, cituoti ar bet kaip kitaip naudoti pateiktą informaciją. "Swedbank", AB neturi daugiau kaip 5% nuosavybės dalies šiose tyrimo išvardintose įmonėse. Daugiau informacijos pateikiama interneto tinklalapyje: <http://www.swedbank.eu/disclosures/disclosure2011.pdf>