

**Naujienos**

Paskutinę savaitės dieną investuotojų nuotakas atspindintis **S&P 500** indeksas pakilo 1.51 proc. iki 1176.80 punktų, nutraukdamas keturias savaites besitęsčius indekso savaitinius kritimus. Akcijos iš pradžių leidosi, o vėliau atsitiesė po Fed prezidento B. Bernanke komentarų, pasak kurių JAV ekonomikos būklė nesuprastėjo tiek daug, jog trečias stimuliavimo raundas būtų reikalingas ar pateisinamas.

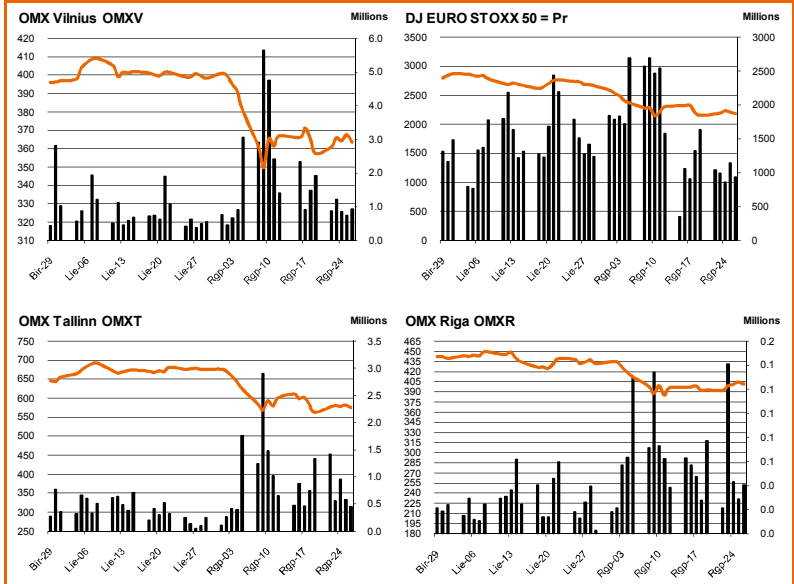
Šiandien Azijos investuotojų nuotakas atspindintis **MSCI Asia Pacific** indeksas 9.45 val. ryte buvo pasistiebęs 1.4 proc. iki 122.04 punktu.

**Dow Jones Euro Stoxx 50 rugsėjo mėn.** ateities sandoris rodo, kad prekyba Vakarų Europos biržose prasidės kilimu – 9.45 val. ateities sandoris fiksuoja 1.65 proc. teigiamą pokytį.

**NASDAQ OMX Vilnius** indeksas penktadienį pasmuko 1.11 proc. Buvo sudaryti 567 sandoriai už 446 tūkst. eurų (1.54 mln. litų). Prekybos apimtys į savaitės pabaigą sumažėjo, o bendrai vyravo pardavimo nuotakas — visos likvidžios pozicijos prekybos sąrašė pakrito. Už 98 tūkst. eurų suprekiauta **TEO LT** akcijomis, kurios pakrito 0.19 proc. iki 0.618 eurų. 50 tūkst. apyvartos ribą taip pat peržengė ir **Linus Agro Group** akcijos, kurios patyrė vieną didžiausių, 4.23 proc. dienos nuosmukį iki 0.340 eurų už akciją.

**NASDAQ OMX Riga** indeksas vakar pajudėjo 0.79 proc. į apačią. Buvo sudaryti 75 sandoriai už 70 tūkst. latų (346 tūkst. litų). Didžiąją dalį apyvartos sugeneravusios **Olainfarm** akcijos pakrito 1.35 proc. iki 2.850 latų

**NASDAQ OMX Tallinn** indeksas penktadienio prekybą užbaigė 1.18 proc. kritimu. Buvo sudaryti 194 sandoriai už 423 tūkst. eurų (1.46 mln. litų). Už 203 tūkst. eurų perleista **Tallink Grupp** akcijų, kurios atpigė 1.08 proc. iki 0.640 eurų.



Šaltinis: BLOOMBERG

**Baltijos šalių indeksai**

Pavadinimas	Pask. Sand. data	Indekso vertė	Uždarym o prieš d.	Dienos pokytis	Mėnesio pokytis	Nuo metų pradžios	Metinis pokytis
OMX VILNIUS OMXV	2011.08.26	363.69	367.77	-1.11%	-8.71%	-11.22%	11.86%
OMX TALLINN OMXT	2011.08.26	575.55	582.44	-1.18%	-14.88%	-17.59%	0.61%
OMX RIGA OMXR	2011.08.26	401.65	404.83	-0.79%	-7.07%	2.06%	1.92%
OMX Baltic Benchmark TR	2011.08.26	475.14	478.81	-0.77%	-11.29%	-11.02%	5.51%
OMX Baltic 10	2011.08.26	145.01	146.53	-1.03%	-11.85%	-20.59%	-0.73%

Šaltinis: Nasdaq OMX ir BLOOMBERG

Šaltinis: BLOOMBERG

**Vakar dieną paskelbti pasaulio ekonominiai duomenys**

**JAV Bendras vidaus produktas padidėjo 1.0 proc.** Prieš paskelbiant duomenis buvo spėta, jog antrajame ketvirtyje patikslintas BVP metinis augimas bus 1.1 proc., po ankščiau skelbtų 1.3 proc. prognozių.

**JAV Mičigano universiteto vartotojų pasitikėjimo rodiklis atitiko lūkesčius ir rodė 55.7 punktų reikšmę.** Buvo prognozuota, kad pasitikėjimas nuo praėjusio, liepos mėnesio, rugpjūtį išaugs nuo 54.9 iki 55.8 punktų.

Šaltinis: BLOOMBERG

**Planuojami pasaulio dienos ekonominiai duomenys**

— **Vokietijos Vartotojų kainų indeksas.** Prognozuojama, kad kainos rugpjūtį pakrito 0.1 proc. nuo praėjusio mėnesio, kai kainos augo 0.4 proc.

**17:00 JAV Neregistruotų būstų pardavimas.** Spėjama, jog pardavimai, neįtraukiantys naujos statybos būstų sandorių vertės, nukrito 0.9 proc. liepos mėnesį, po 2.4 proc. prieaugio praėjusį mėnesį.

Šaltinis: BLOOMBERG

**Planuojami Baltijos biržų dienos įvykiai**

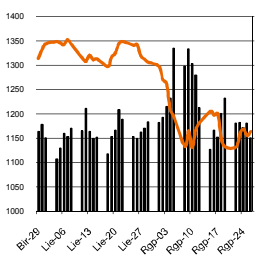
Šiandien planuojamų įmonių naujienų skelbti nenumatyta.

**NASDAQ OMX Vilnius prekybos rezultatai**

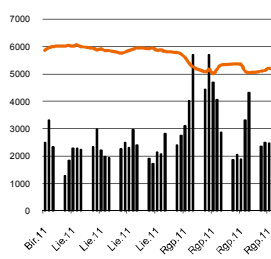
Pavadinimas	Pask. sand. data	Kaina	Vakar užd. kaina	Dienos pokytis	Mėnesio pokytis	Nuo metų pradžios	Metinis pokytis	Kiekis	Apyvarta
Įmonių Grupė Alita	2011.08.26	0.10	0.10	0.00%	72.41%	7.53%	-24.93%	20,000	2,000.0
Anykščių vynos	2011.08.18	0.06	0.06	0.00%	7.84%	-32.93%	-44.14%	100	5.5
Apranga	2011.08.26	1.46	1.47	-0.55%	-12.07%	-29.65%	19.51%	27,611	40,176.0
Agrowill group	2011.08.26	0.20	0.21	-4.69%	-24.81%	-23.11%	-41.09%	111,692	22,703.3
City service	2011.08.26	2.27	2.33	-2.45%	-19.33%	-18.89%	-14.01%	16,145	36,979.6
Dvarčionių keramika	2011.08.23	0.20	0.20	0.00%	-20.00%	33.33%	-50.31%	45	9.0
Grigiškės	2011.08.26	0.58	0.59	-0.85%	-20.55%	-25.16%	21.38%	7,330	4,254.2
Gubernija	2011.08.26	0.20	0.20	0.50%	0.00%	0.00%	60.61%	190	38.0
Invalda	2011.08.26	2.15	2.15	-0.23%	-11.36%	7.84%	113.46%	7,059	15,030.2
Klaipėdos baldai	2011.08.25	0.80	0.80	0.00%	-20.08%	-28.38%	-13.67%	510	408.0
Klaipėdos nafta	2011.08.26	0.44	0.45	-3.33%	-13.86%	-18.54%	11.27%	7,762	3,385.5
Kauno energija	2011.08.10	0.57	0.57	0.00%	-0.88%	-5.83%	-24.67%	313	158.1
Lietuvos dujos	2011.08.26	0.61	0.62	-2.56%	-7.88%	-16.71%	0.94%	73,215	44,499.9
LESTO AB	2011.08.26	0.68	0.68	-0.15%	-8.61%			20	13.2
Lifosa	2011.08.25	17.50	17.50	0.00%	-0.01%	26.33%	24.59%	2	35.0
LITGRID	2011.08.25	0.45	0.45	0.00%	-6.67%	-37.60%		2,075	837.2
Lietuvos jūrų laivinkystė	2011.08.26	0.05	0.05	0.00%	-11.76%	-45.12%	-40.23%	26,000	1,170.0
Limarko laivinkystės kompanija	2011.08.18	0.12	0.12	0.00%	-11.54%	-14.81%	-11.75%	6,004	684.5
Linus	2011.08.25	0.07	0.07	0.00%	-8.64%	-32.73%	-17.57%	130	9.6
Linus Agro Group	2011.08.26	0.34	0.36	-4.23%	-28.87%	-44.08%	-36.88%	165,425	56,236.9
Panevėžio statybos trestas	2011.08.26	1.44	1.48	-2.71%	-20.39%	-26.31%	15.13%	16,280	23,556.3
Pieno žvaigždės	2011.08.26	1.64	1.63	0.06%	-0.37%	10.47%	34.43%	1,930	3,155.6
Rokiškio sūris	2011.08.25	1.43	1.43	0.00%	1.35%	-20.20%	13.52%	5,692	8,111.1
Šiaulių bankas	2011.08.26	0.29	0.29	0.00%	-12.39%	-13.95%	0.14%	130,823	37,693.5
Sanitas	2011.08.26	9.82	9.87	-0.56%	-0.36%	78.58%	104.17%	721	7,104.8
Snaigė	2011.08.26	0.47	0.46	1.09%	7.89%	73.51%	88.91%	2,300	1,056.5
Bankas Snoras	2011.08.26	0.29	0.30	-1.67%	-14.53%	-25.73%	13.17%	42,950	12,697.3
Bankas Snoras priv. akcijos	2011.08.23	1.88	1.88	0.00%	-2.08%	-27.39%	8.20%	390	656.5
TEO LT	2011.08.26	0.62	0.62	-0.16%	-1.12%	-13.81%	2.60%	159,070	98,201.5
Ūkio bankas	2011.08.26	0.26	0.27	-1.49%	-12.29%	-30.53%	-8.84%	122,878	32,460.7
Ulenos trikotažas	2011.08.24	0.26	0.26	0.00%	-14.47%	-31.40%	-2.41%	2,000	520.0
Vilniaus baldai	2011.08.26	10.00	10.30	-2.91%	-13.42%	5.26%	49.49%	125	1,255.2
Vilniaus degtinė	2011.08.25	0.28	0.28	0.00%	1.08%	-36.36%	-35.97%	800	224.0
Vilkyškių pieninė	2011.08.26	1.38	1.40	-1.79%	-8.64%	-20.06%	33.75%	600	824.0
Žemaitijos pienas	2011.08.26	0.63	0.63	0.00%	-15.89%	-9.87%	31.85%	2,800	1,764.0

Šaltinis: BLOOMBERG

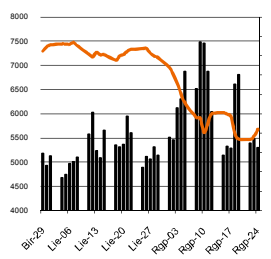
MSCI WORLD INDEX



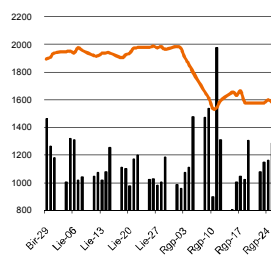
FTSE 100 INDEX



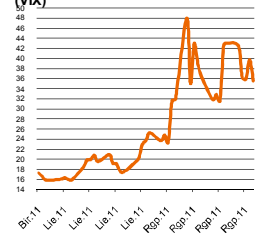
DAX INDEX



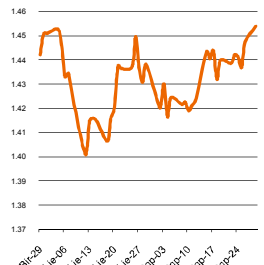
RUSSIAN RTS INDEX \$



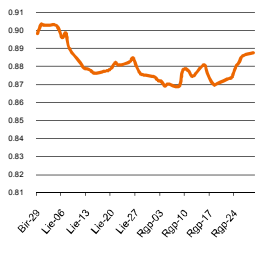
CBOE SPX VOLATILITY INDEX (VIX)



EUR/USD



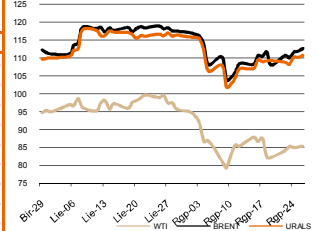
EUR/GBP



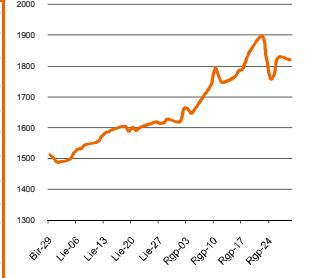
Pasaulio akcijų indeksai							
Indekso pavadinimas	Šalis	Pask. sand. data	Indekso vertė	Indekso vertė dieną prieš	Dienos pokytis	Mėnesio pokytis	Nuo metų pradžios pokytis
<b>EUROPA</b>							
Euro Stoxx 50 Pr	ES	2011.08.27	2,190.44	2,216.70	-1.18%	-17.97%	-21.57%
FTSE 100 INDEX	Didžioji Britanija	2011.08.26	5,129.92	5,131.10	-0.02%	-11.78%	-13.05%
DAX INDEX	Vokietija	2011.08.26	5,537.48	5,584.14	-0.84%	-22.65%	-19.91%
CAC 40 INDEX	Pancūzija	2011.08.26	3,087.64	3,119.00	-1.01%	-15.90%	-18.85%
IBEX 35 INDEX	Ispanija	2011.08.26	8,185.50	8,299.10	-1.37%	-15.01%	-16.98%
SWISS MARKET INDEX	Šveicarija	2011.08.26	5,323.12	5,298.18	0.47%	-7.96%	-17.29%
MILAN MIB30 INDEX	Italija	39962.00	20,571.00	20,831.00	0.00%	0.00%	0.00%
OBX STOCK INDEX	Norvegija	2011.08.29	332.89	332.89	0.00%	-13.22%	-16.86%
OMX STOCKHOLM 30 INDEX	Švedija	2011.08.26	904.32	903.21	0.12%	-15.16%	-21.74%
OMX HELSINKI 25 INDEX	Suomija	2011.08.26	1,891.49	1,899.56	-0.42%	-13.44%	-28.04%
OMX COPENHAGEN 20 INDEX	Danija	2011.08.26	337.12	335.10	0.60%	-19.84%	-26.32%
<b>BESIVYSTANTI EUROPA</b>							
RUSSIAN RTS INDEX \$	Rusija	2011.08.29	1,633.31	1,596.17	2.09%	-17.07%	-7.95%
WSE WIG 20 INDEX	Lenkija	2011.08.26	2,313.30	2,314.33	-0.04%	-15.15%	-15.70%
PFTS Index	Ukraina	2011.08.29	629.72	629.72	0.00%	-29.60%	-35.42%
BUDAPEST STOCK EXCH INDX	Vengrija	2011.08.26	17,839.86	17,772.67	0.38%	-17.48%	-16.35%
PRAGUE STOCK EXCH INDEX	Čekija	2011.08.26	1,014.70	1,025.00	-1.00%	-13.66%	-17.15%
CROATIA ZAGREB CROBEX	Kroatija	2011.08.26	1,986.24	2,000.74	-0.72%	-8.63%	-5.91%
BELEX15 INDEX	Serbija	2011.08.26	612.98	620.89	-1.27%	-13.94%	-5.95%
SOFIX INDEX	Bulgarija	2011.08.29	373.96	373.45	0.14%	-10.27%	-3.20%
BUCHAREST BET INDEX	Rumunija	2011.08.26	4,607.92	4,643.99	-0.78%	-13.79%	-12.54%
ISE NATIONAL 100 INDEX	Turkija	2011.08.26	54,124.07	52,967.67	1.40%	-13.79%	-18.63%
<b>Š. ir P. AMERIKA</b>							
DOW JONES INDUS. AVG	JAV	2011.08.26	11,284.54	11,149.82	1.21%	-7.07%	-2.53%
NASDAQ COMPOSITE INDEX	JAV	2011.08.27	2,479.85	2,419.63	2.49%	-10.03%	-6.52%
S&P 500 INDEX	JAV	2011.08.26	1,176.80	1,159.27	1.51%	-8.94%	-6.43%
BRAZIL BOVESPA INDEX	Brazilija	2011.08.26	53,350.79	52,953.30	0.75%	-9.30%	-23.02%
MEXICO IPC INDEX	Meksika	2011.08.26	34,042.22	33,904.38	0.41%	-5.44%	-11.70%
<b>AZIJIA</b>							
NIKKEI 225	Japonija	2011.08.29	8,851.35	8,797.78	0.61%	-9.98%	-13.47%
HANG SENG INDEX	Honk Kongas	2011.08.29	19,862.63	19,582.88	1.45%	-11.47%	-13.76%
CSI 300 INDEX	Kinija	2011.08.29	2,857.41	2,901.22	-1.50%	-3.85%	-8.65%
BSE SENSEX 30 INDEX	Indija	2011.08.29	16,266.42	15,848.83	2.63%	-10.61%	-20.69%
KOSPI INDEX	Pietų Korėja	2011.08.29	1,829.50	1,778.95	2.84%	-14.24%	-10.80%
FTSE Bursa Malaysia KLCI	Malajzija	2011.08.29	1,447.27	1,444.81	0.17%	-6.56%	-4.72%
HO CHI MINH STOCK INDEX	Vietnamas	2011.08.29	413.37	404.41	2.22%	1.89%	-14.71%
STOCK EXCH OF THAI INDEX	Tailandas	2011.08.29	1,046.84	1,037.22	0.93%	-7.65%	1.36%
S&P/ASX 200 INDEX	Australija	2011.08.29	4,263.30	4,200.00	1.51%	-3.65%	-10.16%
NZX 50 INDEX	Naujoji Zelandija	2011.08.29	3,306.00	3,295.63	0.31%	-2.64%	-0.09%

Šaltinis: BLOOMBERG

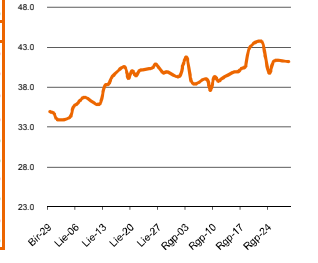
Naftos kaina (SPOT USD/Barelį)



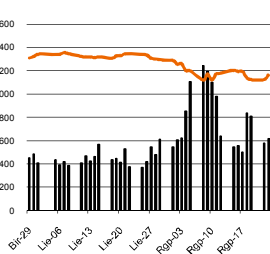
Aukso kaina (SPOT \$/OZ)



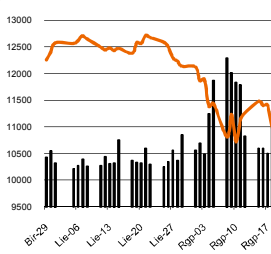
Sidabro kaina (SPOT \$/OZ)



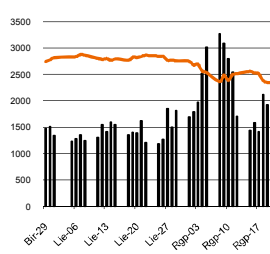
S&P 500 INDEX



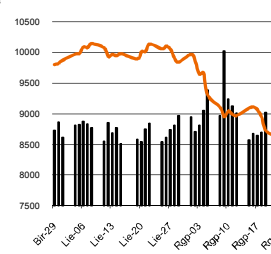
DOW JONES INDUS, AVG



NASDAQ COMPOSITE INDEX



NIKKEI 225 INDEX



Šaltinis: BLOOMBERG

**Kontaktai**

Justa Kaulinytė  
Arunas Urbonas  
Andrius Šuminas  
Donatas Užkurelis

Maklerė  
Makleris  
Makleris  
Analitikas

[Justa.Kaulinyte@swedbank.lt](mailto:Justa.Kaulinyte@swedbank.lt)  
[Arunas.Urbonas@swedbank.lt](mailto:Arunas.Urbonas@swedbank.lt)  
[Andrius.Suminas@swedbank.lt](mailto:Andrius.Suminas@swedbank.lt)  
[Donatas.Uzkurelis@swedbank.lt](mailto:Donatas.Uzkurelis@swedbank.lt)

8 5 258 2505  
8 5 258 2515  
8 5 258 2295  
8 5 258 2395

**Swedbank analizės rasite Bloomberg terminale įrašę ABHA <GO> arba HBMR <GO>**

Dėmesio: Ši apžvalga nėra pasiūlymas įsigyti ar perleisti apžvalgoje nurodytas finansines priemones ar finansines priemones nurodytose šalyse bei biržose. Visa pateikta informacija yra surinkta iš viešai prieinamų šaltinių (monių, vertybinių popierių biržų, naujienų agentūrų ir kitų). Mes neatsiimame informacijos tikrinimo ir vertinimo, dėl to negarantuojame informacijos tikslumo, pilnumo ar aktualumo. Pateikta informacija yra parodomąjio pobūdžio ir yra neapsaugota nuo palyginamumo problemų, dėl jmonių keičiamos apskaitos ir finansinės atskaitomybės paruošimo praktikos (t.y. pasikeitę apskaitos standartai, finansinių ataskaitų konsolidavimo praktikos pasikeitimas ir pan.). Dėl šios priežasties praejusiu ir ankstesnių metų palyginamieji duomenys gali būti neprieinami.

© "Swedbank", 2011. Visos teisės saugomos. Be "Swedbank" grupės patirtimo draudžiamą kopijuoti, spausdinti, atgaminti, cituoti ar bet kaip kitaip naudoti pateiktą informaciją. "Swedbank", AB neturi daugiau kaip 5% nuosavybės dalies šalies tyrimo išvardintose įmonėse. Daugiau informacijos pateikiama interneto tinklalapyje: <http://www.swedbank.eu/disclosures/disclosure2011.pdf>