

**Naujienos**

Pirmąją savaitės dieną investuotojų nuotaikas atspindintis **S&P 500** indeksas pakilo 2.83 proc. iki 1210.08 punktu po to, kai tikėjimas pasaulinės ekonomikos atsigavimu sustiprėjo ir uragano Irenos žala buvo mažesnė, nei prieš tai tikėtasi.

Šiandien Azijos investuotojų nuotaikas atspindintis **MSCI Asia Pacific** indeksas 9.45 val. ryte buvo pasistiebęs 1.3 proc. iki 123.61 punktu. Tam įtakos turėjo didesnės nei planuotos regiono kompanijų pajamos bei padidėjusios JAV, vienos didžiausių žemyno prekybos partnerių, vartotojų išlaidos ir mašinų pardavimų apimtys.

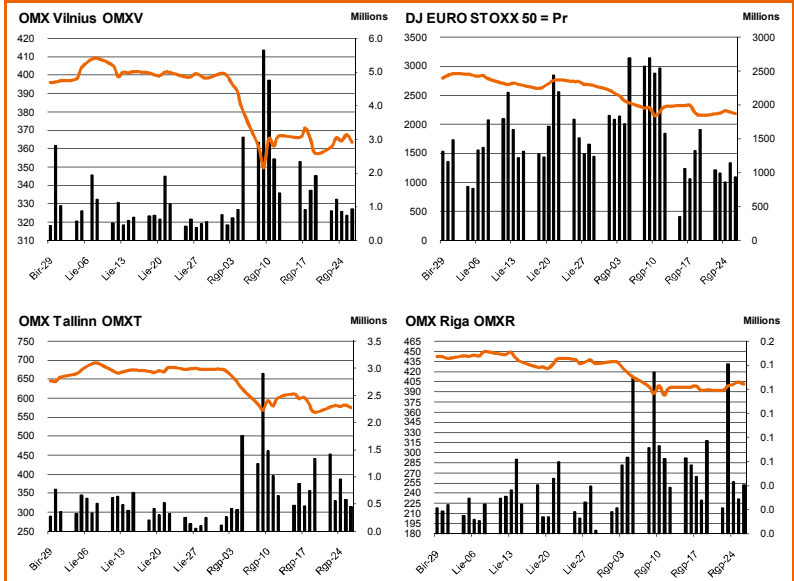
**Dow Jones Euro Stoxx 50 rugsėjo mėn.** ateities sandoris rodo, kad prekyba Vakarų Europos biržose prasidės kritimu – 9.45 val. ateities sandoris fiksuoja 0.27 proc. neigiamą pokytį.

**NASDAQ OMX Vilnius** indeksas pirmadienį pasistiebė 1.20 proc. Buvo sudaryti 583 sandoriai už 567 tūkst. eurų (1.96 mln. litų). Didžiausių apyvartą – 113 tūkst. eurų – sugeneravo **Lietuvos dujos** pozicija, kuri pakrito 0.49 proc. iki 0.605 eurų po penktadienį paskelbtų, nežymiai suprastėjusių įmonės pirmojo pusmečio rezultatų. Taip pat aktyviai prekiauta **Klaipėdos nafta** ir **Ūkio bankas** akcijomis, kurių perleista po 70 tūkst. eurų. Šių akcijų vertė atitinkamai pakilo 3.45 ir 2.27 proc. iki 0.450 ir 0.270 eurų už akciją.

**NASDAQ OMX Riga** indeksas vakar pajudėjo 0.66 proc. į viršų. Prekybos apimtys, kaip ir įprasta Rygos biržoje, buvo neženklios, o iš viso sudaryti 54 sandoriai už 28 tūkst. latų (138 tūkst. litų).

**NASDAQ OMX Tallinn** indeksas pirmadienio prekybą užbaigė 1.71 proc. kilimu. Buvo sudaryti 184 sandoriai už 382 tūkst. eurų (1.32 mln. litų). Visos pozicijos prekybos sąrašė kilo, išskyrus **Alko Vara**, kuri vakar paskelbė 40 proc. išaugusį pusmečio nuostolį. Daugiausia, už 196 tūkst. eurų, suprekiauta **Silvano Fashion Group** akcijomis, kurios pabrango 1.62 proc. iki 3.080 eurų.

Šaltinis: Nasdaq OMX ir BLOOMBERG



Šaltinis: BLOOMBERG

**Baltijos šalių indeksai**

Pavadinimas	Pask. Sand. data	Indekso vertė	Uždarym o prieš d.	Dienos pokytis	Mėnesio pokytis	Nuo metų pradžios	Metinis pokytis
OMX VILNIUS OMXV	2011.08.29	368.06	363.69	1.20%	-7.61%	-10.15%	12.80%
OMX TALLINN OMXT	2011.08.29	585.39	575.55	1.71%	-13.43%	-16.18%	2.12%
OMX RIGA OMXR	2011.08.29	404.28	401.65	0.66%	-6.46%	2.73%	1.40%
OMX Baltic Benchmark TR	2011.08.29	482.56	475.14	1.56%	-9.79%	-9.63%	6.87%
OMX Baltic 10	2011.08.29	147.11	145.01	1.44%	-10.58%	-19.45%	0.50%

Šaltinis: BLOOMBERG

**Vakar dieną paskelbti pasaulio ekonominiai duomenys**

**Vokietijos rugpjūčio mėn. Vartotojų kainų indekso pakritimas atitiko prognozes ir buvo lygus 0.1 proc.** Liepą kainos augo 0.4 proc.

**JAV liepos mėn. Neregistruotų būstų pardavimų apimtys sumažėjo 1.3 proc.** Prieš paskelbiant naujausius duomenis buvo spėta, jog pardavimai, neįtraukiantys naujos statybos būstų sandorių vertės, nukrito 0.9 proc., po 2.4 proc. priaugio birželio mėnesį.

Šaltinis: BLOOMBERG

**Planuojami pasaulio dienos ekonominiai duomenys**

**12:00 val. Euro zonos Vartotojų pasitikėjimo indeksas.** Prognozuojama, jog rugpjūtį indeksas išliks nepakitęs nuo praėjusio mėnesio ir rodys neigiamą 16.6 punktų reikšmę.

**16:00 val. S&P Case Shiller būstų kainų rodiklis.** Paskutiniai, gegužės mėnesio duomenys lėmė 125.41 reikšmę, o birželio mėnesiui prognozės neskelbiamos.

**17:00 val. JAV Vartotojų pasitikėjimo indeksas.** Spėjama, kad pasitikėjimas rugpjūtį nukrito iki 52.0 punktu nuo 59.5 punktu reikšmės, fiksuotos liepos mėnesį.

Šaltinis: BLOOMBERG

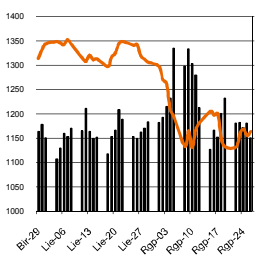
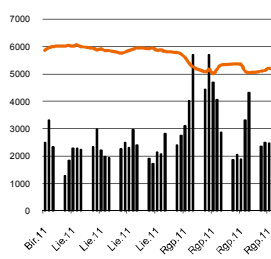
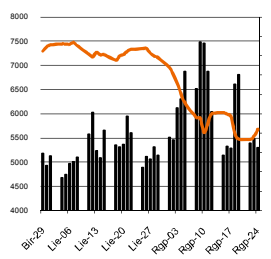
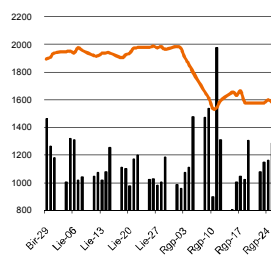
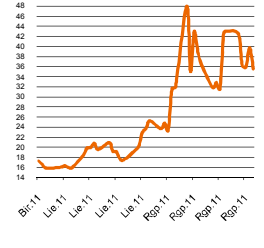
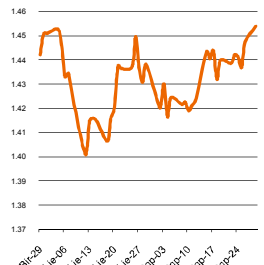
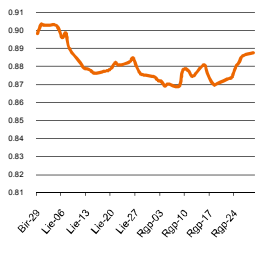
**Planuojami Baltijos biržų dienos įvykiai**

Šiandien planuojamų įmonių naujienų skelbti nenumatyta.

**NASDAQ OMX Vilnius prekybos rezultatai**

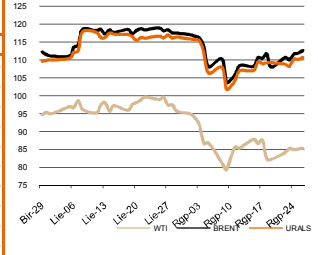
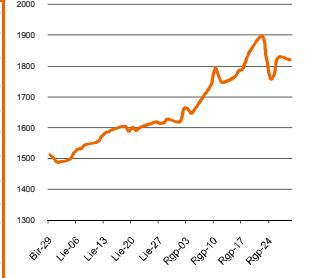
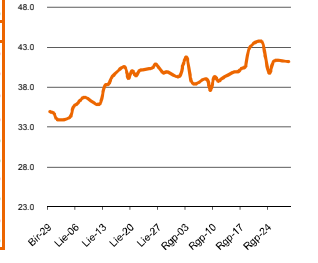
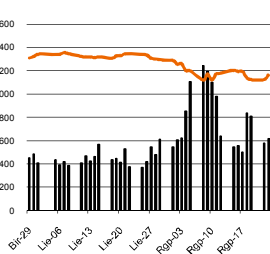
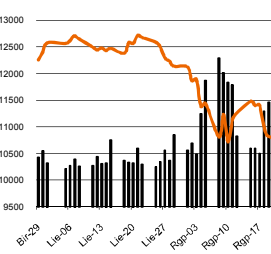
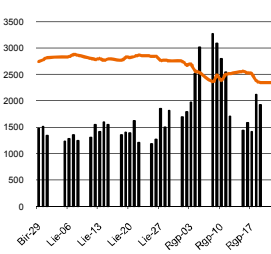
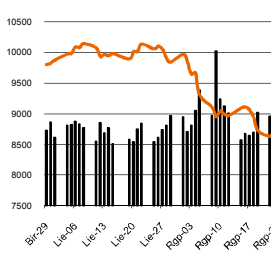
Pavadinimas	Pask. sand. data	Kaina	Vakar užd. kaina	Dienos pokytis	Mėnesio pokytis	Nuo metų pradžios	Metinis pokytis	Kiekis	Apyvarta
Įmonių Grupė Alita	2011.08.26	0.10	0.10	0.00%	72.41%	7.53%	-21.54%	20,000	2,000.0
Anykščių vynos	2011.08.18	0.06	0.06	0.00%	7.84%	-32.93%	-44.15%	100	5.5
Apranga	2011.08.29	1.50	1.46	2.68%	-9.72%	-27.76%	22.39%	7,350	10,909.8
Agrowill group	2011.08.29	0.21	0.20	2.96%	-22.59%	-20.83%	-41.81%	42,507	8,824.0
City service	2011.08.29	2.35	2.27	3.48%	-16.52%	-16.07%	-11.24%	25,425	59,042.5
Dvarčionių keramikos	2011.08.23	0.20	0.20	0.00%	-20.00%	33.33%	-50.33%	45	9.0
Grigiškės	2011.08.29	0.59	0.58	1.03%	-19.73%	-24.39%	17.62%	11,260	6,592.2
Gubernija	2011.08.26	0.20	0.20	0.00%	0.00%	0.00%	60.57%	190	38.0
Invalda	2011.08.29	2.24	2.15	4.24%	-7.60%	12.42%	122.46%	17,909	39,354.8
Klaipėdos baldai	2011.08.25	0.80	0.80	0.00%	-20.08%	-28.38%	-23.28%	510	408.0
Klaipėdos nafta	2011.08.29	0.45	0.44	3.45%	-10.89%	-15.73%	13.40%	151,312	69,451.1
Kauno energija	2011.08.10	0.57	0.57	0.00%	-0.88%	-5.83%	-11.34%	313	158.1
Lietuvos dujos	2011.08.29	0.61	0.61	-0.49%	-8.33%	-17.12%	0.42%	186,435	112,940.1
LESTO AB	2011.08.29	0.68	0.68	-0.15%	-8.75%			1,470	996.7
Lifosa	2011.08.25	17.50	17.50	0.00%	-0.01%	26.33%	24.43%	2	35.0
LITGRID	2011.08.25	0.45	0.45	0.00%	-6.67%	-37.60%		2,075	837.2
Lietuvos jūrų laivinkystė	2011.08.29	0.05	0.05	2.22%	-9.80%	-43.90%	-41.18%	13,765	630.5
Limarko laivinkystės kompanija	2011.08.18	0.12	0.12	0.00%	-11.54%	-14.81%	-9.77%	6,004	684.5
Linas	2011.08.29	0.07	0.07	0.00%	-8.64%	-32.73%	-17.59%	2,500	185.0
Linas Agro Group	2011.08.29	0.36	0.34	4.71%	-25.52%	-41.45%	-34.28%	40,392	14,305.6
Panevėžio statybos trestas	2011.08.29	1.50	1.44	4.38%	-16.90%	-23.08%	20.71%	4,650	6,918.5
Pieno žvaigždės	2011.08.29	1.62	1.64	-0.92%	-1.28%	9.46%	33.16%	1,247	2,020.1
Rokiškio sūris	2011.08.29	1.45	1.43	1.40%	2.76%	-19.08%	14.29%	2,050	2,892.5
Šiaulių bankas	2011.08.29	0.29	0.29	1.38%	-11.18%	-12.76%	2.52%	26,344	7,771.5
Sanitas	2011.08.29	9.90	9.82	0.87%	0.51%	80.13%	101.17%	1,238	12,232.7
Snaigė	2011.08.29	0.46	0.47	-1.08%	6.73%	71.64%	86.83%	22,987	10,547.6
Bankas Snoras	2011.08.29	0.30	0.29	2.38%	-12.50%	-23.96%	14.79%	51,231	15,337.5
Bankas Snoras priv. akcijos	2011.08.29	1.79	1.88	-4.79%	-6.77%	-30.86%	-0.01%	2,275	4,028.5
TEO LT	2011.08.29	0.62	0.62	0.00%	-1.12%	-13.81%	2.57%	63,518	39,268.7
Ūkio bankas	2011.08.29	0.27	0.26	2.27%	-10.30%	-28.95%	-6.79%	259,516	70,102.1
Ulenos trikotažas	2011.08.29	0.26	0.26	0.00%	-14.47%	-31.40%	-2.43%	1,050	272.0
Vilniaus baldai	2011.08.29	10.75	10.00	7.50%	-8.93%	13.16%	61.01%	5,190	52,027.5
Vilniaus degtinė	2011.08.25	0.28	0.28	0.00%	1.08%	-36.36%	-33.33%	800	224.0
Vilkyškių pieninė	2011.08.29	1.45	1.38	5.38%	-3.72%	-15.76%	42.93%	2,750	3,917.6
Žemaitijos pienas	2011.08.29	0.65	0.63	2.38%	-13.89%	-7.73%	33.34%	25,745	16,636.3

Šaltinis: BLOOMBERG

**MSCI WORLD INDEX**

**FTSE 100 INDEX**

**DAX INDEX**

**RUSSIAN RTS INDEX \$**

**CBOE SPX VOLATILITY INDEX (VIX)**

**EUR/USD**

**EUR/GBP**


Pasaulio akcijų indeksai							
Indekso pavadinimas	Šalis	Pask. sand. data	Indekso vertė	Indekso vertė dieną prieš	Dienos pokytis	Mėnesio pokytis	Nuo metų pradžios pokytis
<b>EUROPA</b>							
Euro Stoxx 50 Pr	ES	2011.08.30	2,239.30	2,190.44	2.23%	-16.14%	-19.82%
FTSE 100 INDEX	Didžioji Britanija	2011.08.26	5,129.92	5,131.10	-0.02%	-11.78%	-13.05%
DAX INDEX	Vokietija	2011.08.29	5,670.07	5,537.48	2.39%	-20.80%	-17.99%
CAC 40 INDEX	Pancūzija	2011.08.29	3,154.20	3,087.64	2.16%	-14.08%	-17.10%
IBEX 35 INDEX	Ispanija	2011.08.29	8,395.00	8,185.50	2.56%	-12.83%	-14.85%
SWISS MARKET INDEX	Šveicarija	2011.08.29	5,446.47	5,323.12	2.32%	-5.82%	-15.38%
MILAN MIB30 INDEX	Italija	39962.00	20,571.00	20,831.00	0.00%	0.00%	0.00%
OBX STOCK INDEX	Norvegija	2011.08.30	341.37	341.37	0.00%	-11.01%	-14.74%
OMX STOCKHOLM 30 INDEX	Švedija	2011.08.29	927.37	904.32	2.55%	-13.00%	-19.75%
OMX HELSINKI 25 INDEX	Suomija	2011.08.29	1,948.45	1,891.49	3.01%	-10.83%	-25.87%
OMX COPENHAGEN 20 INDEX	Danija	2011.08.29	346.61	337.12	2.81%	-17.58%	-24.25%
<b>BESIVYSTANTI EUROPA</b>							
RUSSIAN RTS INDEX \$	Rusija	2011.08.30	1,664.74	1,667.66	-0.03%	-15.16%	-5.82%
WSE WIG 20 INDEX	Lenkija	2011.08.29	2,352.41	2,313.30	1.69%	-13.71%	-14.28%
PFTS Index	Ukraina	2011.08.30	658.43	658.43	0.00%	-26.39%	-32.47%
BUDAPEST STOCK EXCH INDX	Vengrija	2011.08.29	18,315.83	17,839.86	2.67%	-15.27%	-14.12%
PRAGUE STOCK EXCH INDEX	Čekija	2011.08.29	1,030.20	1,014.70	1.53%	-12.34%	-15.89%
CROATIA ZAGREB CROBEX	Kroatija	2011.08.29	2,011.71	1,986.24	1.28%	-7.45%	-4.70%
BELEX15 INDEX	Serbija	2011.08.29	614.48	612.98	0.24%	-13.73%	-5.72%
SOFIX INDEX	Bulgarija	2011.08.30	372.14	372.83	0.32%	-10.25%	3.23%
BUCHAREST BET INDEX	Rumunija	2011.08.29	4,720.72	4,607.92	2.45%	-11.68%	-10.40%
ISE NATIONAL 100 INDEX	Turkija	2011.08.29	53,946.09	53,707.56	0.44%	-13.40%	-18.27%
<b>Š. ir P. AMERIKA</b>							
DOW JONES INDUS. AVG	JAV	2011.08.29	11,539.25	11,284.54	2.26%	-4.97%	-0.33%
NASDAQ COMPOSITE INDEX	JAV	2011.08.30	2,562.11	2,479.85	3.32%	-7.05%	-3.42%
S&P 500 INDEX	JAV	2011.08.29	1,210.08	1,176.80	2.83%	-6.36%	-3.78%
BRAZIL BOVESPA INDEX	Brazilija	2011.08.29	54,860.73	53,350.79	2.83%	-6.74%	-20.84%
MEXICO IPC INDEX	Meksika	2011.08.29	35,016.04	34,042.22	2.86%	-2.73%	-9.17%
<b>AZIJIA</b>							
NIKKEI 225	Japonija	2011.08.30	8,953.90	8,851.35	1.16%	-8.94%	-12.46%
HANG SENG INDEX	Honk Kongas	2011.08.30	20,150.33	19,865.11	1.50%	-10.15%	-12.47%
CSI 300 INDEX	Kinija	2011.08.30	2,846.46	2,852.81	-0.17%	-4.18%	-8.96%
BSE SENSEX 30 INDEX	Indija	2011.08.30	16,509.20	16,416.33	0.47%	-9.37%	-19.58%
KOSPI INDEX	Pietų Korėja	2011.08.30	1,843.82	1,829.50	0.78%	-13.57%	-10.10%
FTSE Bursa Malaysia KLCI	Malajzija	2011.08.29	1,447.27	1,444.81	0.17%	-6.56%	-4.72%
HO CHI MINH STOCK INDEX	Vietnamas	2011.08.30	419.26	413.37	1.42%	3.34%	-13.49%
STOCK EXCH OF THAI INDEX	Tailandas	2011.08.30	1,060.56	1,055.63	0.47%	-6.44%	2.69%
S&P/ASX 200 INDEX	Australija	2011.08.30	4,269.20	4,263.30	0.14%	-3.51%	-10.03%
NZX 50 INDEX	Naujoji Zelandija	2011.08.30	3,317.73	3,306.00	0.35%	-2.29%	0.26%

Šaltinis: BLOOMBERG

**Naftos kaina (SPOT USD/Barelį)**

**Aukso kaina (SPOT \$/OZ)**

**Sidabro kaina (SPOT \$/OZ)**

**S&P 500 INDEX**

**DOW JONES INDUS. AVG**

**NASDAQ COMPOSITE INDEX**

**NIKKEI 225 INDEX**


Šaltinis: BLOOMBERG

**Kontaktai**

 Justa Kaulinytė  
 Arūnas Urbonas  
 Andrius Šuminas  
 Donatas Užkurelis

 Maklerė  
 Makleris  
 Makleris  
 Analitikas

[Justa.Kaulinyte@swedbank.lt](mailto:Justa.Kaulinyte@swedbank.lt)  
[Arunas.Urbonas@swedbank.lt](mailto:Arunas.Urbonas@swedbank.lt)  
[Andrius.Suminas@swedbank.lt](mailto:Andrius.Suminas@swedbank.lt)  
[Donatas.Uzkurelis@swedbank.lt](mailto:Donatas.Uzkurelis@swedbank.lt)

 8 5 258 2505  
 8 5 258 2515  
 8 5 258 2295  
 8 5 258 2395

**Swedbank analizės rasite Bloomberg terminale įrašę ABHA <GO> arba HBMR <GO>**

Dėmesio: Ši apžvalga nėra pasiūlymas įsigyti ar parduoti apžvalgoje nurodytas finansines priemones ar finansines priemones nurodytose šalyse bei biržose. Visa pateikta informacija yra surinkta iš viešai prieinamų šaltinių (monių, vertybinių popierių biržų, naujienų agentūrų ir kitų). Mes neatsižvelgiame į informacijos tikslumą ir vertinimo, dėl to negarantuojame informacijos tikslumo, pilnumo ar aktualumo. Pateikta informacija yra parodomoji pobūdžio ir yra neapsaugota nuo palyginamumo problemų, dėl įmonių keičiamos apskaitos ir finansinės atskaitomybės paruošimo praktikos (t.y. pasikeitę apskaitos standartai, finansinių ataskaitų konsolidavimo praktikos pasikeitimas ir pan.). Dėl šios priežasties praeitųjų ir ankstesniųjų metų palyginamieji duomenys gali būti neprieinami.

© "Swedbank", 2011. Visos teisės saugomos. Be "Swedbank" grupės patirtimo draudžiamą kopijuoti, spausdinti, atgaminti, cituoti ar bet kaip kitaip naudoti pateiktą informaciją. "Swedbank", AB neturi daugiau kaip 5% nuosavybės dalies šiame tyrime išvardintose įmonėse. Daugiau informacijos pateikiama interneto tinklalapyje: <http://www.swedbank.eu/disclosures/disclosure2011.pdf>