

Naujienos

Pirmadienį investuotojų nuotakas atspindintis **S&P 500** indeksas nepakeitė savo reikšmės dėl nacionalinės šventės metu nevykusios prekybos biržoje.

Šiandien Azijos investuotojų nuotakas atspindintis **MSCI Asia Pacific** indeksas 9.30 val. ryte buvo nukritęs 1.4 proc. iki 119.14 punktų. Tam įtakos turėjo Vokietijos kanclerės A. Merkel krikščionių demokratų partijos pralaimėjimas neseniai vykusiuose rinkimuose ir nesutarimai tarp Graikijos ir Tarptautinio Valiutos Fondo, kurie sukėlė nerimą dėl galimai mažėjančios paramos labiausiai įsiskolinusioms Europos valstybėms.

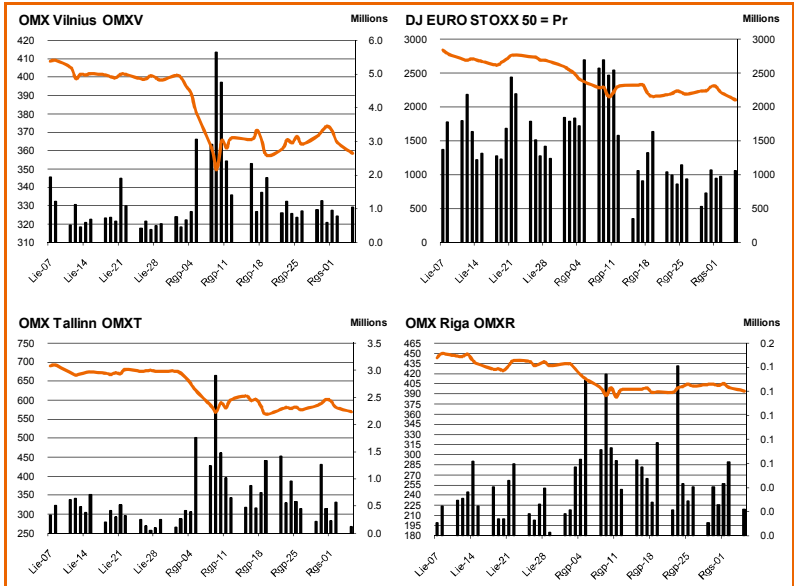
Dow Jones Euro Stoxx 50 rugsėjo mėn. ateities sandoris rodo, kad prekyba Vakarų Europos biržose prasidės kritimu – 9.30 val. ateities sandoris fiksuoja 0.99 proc. neigiamą pokytį.

NASDAQ OMX Vilnius indeksas pirmadienį smuko 1.60 proc. į apačią. Buvo sudaryti 602 sandoriai už 450 tūkst. eurų (1.55 mln. litų). Visos likvidžios pozicijos prekybos sąrašė nuvertėjo, o 50 tūkst. eurų apyvartos kartelę perkopė tik **Invalda** pozicija, kurioje akcijų supreakiauta už 56 tūkst. eurų, o jų vertė nukrito 4.46 proc. iki 2.120 eurų. Vakar **Rokiškio sūris** paskelbė supirkinėsiąs savas akcijas ir taip pasinaudosi gera proga padidinti dividendų išmokėjimus akcininkams.

NASDAQ OMX Riga indeksas vakar leidosi 1.33 proc. Rinka buvo sekli ir iš viso sudaryti 67 sandoriai už 28 tūkst. latų (137 tūkst. litų).

NASDAQ OMX Tallinn indeksas pirmadienio prekybą užbaigė 2.00 proc. pasmukimu. Lyginant su ankstesne prekyba aktyvas biržoje buvo mažas ir iš viso sudaryti 169 sandoriai už 182 tūkst. eurų (630 tūkst. litų). Visos likvidžios pozicijos prekybos sąrašė leidosi žemyn, sekdamas užsienio rinkose įsigalėjusiomis nuotakomis. Nei viena pozicija neperkopa 50 tūkst. eurų kartelės.

Šaltinis: Nasdaq OMX ir BLOOMBERG



Šaltinis: BLOOMBERG

Baltijos šalių indeksai

Pavadinimas	Pask. Sand. data	Indekso vertė	Uždarym o prieš d.	Dienos pokytis	Mėnesio pokytis	Nuo metų pradžios	Metinis pokytis
OMX VILNIUS OMXV	2011.09.05	358.69	364.54	-1.60%	-5.79%	-12.44%	6.01%
OMX TALLINN OMXT	2011.09.05	569.78	581.42	-2.00%	-8.88%	-18.41%	-0.92%
OMX RIGA OMXR	2011.09.05	394.49	399.79	-1.33%	-4.34%	0.24%	-0.38%
OMX Baltic Benchmark TR	2011.09.05	470.21	479.43	-1.92%	-6.13%	-11.94%	2.82%
OMX Baltic 10	2011.09.05	143.13	146.00	-1.96%	-6.20%	-21.62%	-3.49%

Šaltinis: BLOOMBERG

Vakar dieną paskelbti pasaulio ekonominiai duomenys

Euro zonos liepos mėn. Mažmeninės prekybos apyvarta per metus susitraukė 0.2 proc. Prognozuota, jog mažmenos įmonių parduotų prekių vertė nukris 1.0 proc., po 0.4 kritimo praėjusį mėnesį.

Šaltinis: BLOOMBERG

Planuojami pasaulio dienos ekonominiai duomenys

12:00 val. Euro zonos Bendras vidaus produktas. Spėjama, jog patikslintas euro zonos antrojo ketvirčio BVP augimas bus toks pat kaip ir skelbta anksčiau bei lygus 0.2 proc.

13:00 val. Vokietijos Gamyklų užsakymų apimtys. Prognozuojama, kad pagal sezonines įtakas pakoreguotos apimtys pakrito 1.5 proc. liepos mėnesį, po 1.8 proc. prieaugio praėjusį mėnesį.

Šaltinis: BLOOMBERG

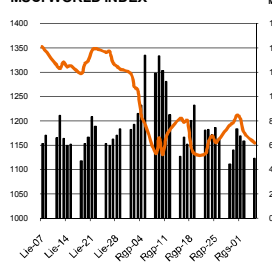
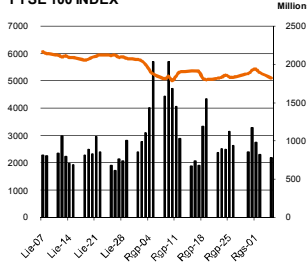
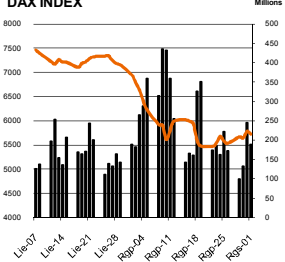
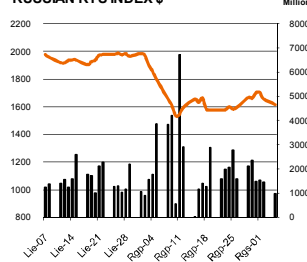
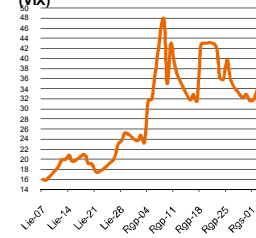
Planuojami Baltijos biržų dienos įvykiai

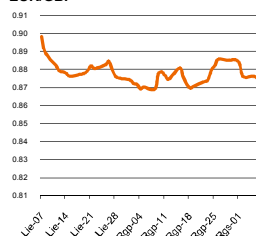
Šiandien planuojamų įmonių naujienų skelbti nenumatyta.

NASDAQ OMX Vilnius prekybos rezultatai

Pavadinimas	Pask. sand. data	Kaina	Vakar užd. kaina	Dienos pokytis	Mėnesio pokytis	Nuo metų pradžios	Metinis pokytis	Kiekis	Apyvarta
Įmonių Grupė Alita	2011.09.05	0.10	0.09	2.15%	55.74%	2.15%	-17.99%	1,300	123.5
Anykščių vynos	2011.08.18	0.06	0.06	0.00%	7.84%	-32.93%	-47.24%	100	5.5
Apranga	2011.09.05	1.52	1.60	-5.13%	0.66%	-26.75%	18.52%	7,553	11,609.3
Agrowill group	2011.09.05	0.21	0.21	-0.96%	-17.20%	-21.59%	-40.43%	95,830	19,481.0
City service	2011.09.05	2.27	2.35	-3.40%	-11.26%	-18.93%	-15.16%	19,062	43,534.4
Dvarčionių keramika	2011.08.23	0.20	0.20	0.00%	-20.00%	33.33%	-50.31%	45	9.0
Grigiškės	2011.09.05	0.57	0.59	-3.39%	-17.75%	-26.45%	6.97%	28,448	16,735.1
Gubernija	2011.09.01	0.12	0.12	0.00%	-42.50%	-42.50%	-37.95%	1,041	154.7
Invalda	2011.09.05	2.12	2.22	-4.46%	-6.19%	6.59%	83.48%	25,887	55,730.1
Klaipėdos baldai	2011.08.25	0.80	0.80	0.00%	-5.88%	-28.38%	-16.29%	510	408.0
Klaipėdos nafta	2011.09.05	0.46	0.47	-1.50%	-6.12%	-13.86%	3.82%	10,158	4,618.0
Kauno energija	2011.08.10	0.57	0.57	0.00%	-0.88%	-5.83%	-15.90%	313	158.1
Lietuvos dujos	2011.09.05	0.60	0.61	-1.48%	-6.97%	-17.67%	-1.64%	44,523	26,815.8
LESTO AB	2011.09.05	0.63	0.64	-1.73%	-12.10%			20,675	12,889.2
Lifosa	2011.08.25	17.50	17.50	0.00%	-0.01%	26.33%	23.32%	2	35.0
LITGRID	2011.09.01	0.43	0.43	0.00%	-4.22%	-39.97%		70	30.2
Lietuvos jūrų laivinkystė	2011.09.05	0.05	0.05	-2.17%	-10.00%	-45.12%	-49.87%	154,193	6,958.0
Limarko laivinkystės kompanija	2011.08.18	0.12	0.12	0.00%	-4.17%	-14.81%	-17.27%	6,004	684.5
Linas	2011.09.05	0.07	0.08	-12.50%	-6.67%	-36.36%	-39.57%	5,000	350.5
Linas Agro Group	2011.09.05	0.36	0.36	0.00%	-20.00%	-40.79%	-33.87%	87,058	30,854.5
Lietuvos energija	2011.09.05	0.46	0.47	-2.77%				6,573	3,007.4
Panevėžio statybos trestas	2011.09.05	1.34	1.39	-3.81%	-20.86%	-31.33%	-10.04%	22,585	30,535.2
Pieno žvaigždės	2011.09.05	1.62	1.63	-0.31%	-0.61%	9.46%	30.10%	2,499	4,037.9
Rokiškio sūris	2011.09.05	1.40	1.40	0.00%	-0.71%	-21.88%	6.25%	682	954.8
Šiaulių bankas	2011.09.05	0.29	0.29	-1.36%	-9.66%	-13.95%	-0.85%	162,839	47,227.9
Sanitas	2011.09.05	9.90	10.00	-1.00%	1.02%	80.13%	101.10%	963	9,542.2
Snaiigė	2011.09.05	0.45	0.45	0.00%	6.90%	67.54%	84.58%	10,500	4,674.5
Bankas Snoras	2011.09.05	0.29	0.29	-2.05%	-11.18%	-27.75%	1.70%	147,468	41,753.7
Bankas Snoras priv. akcijos	2011.09.05	1.77	1.78	-0.56%	-7.81%	-31.63%	-5.53%	262	463.7
TEO LT	2011.09.05	0.61	0.62	-1.14%	4.83%	-15.20%	-2.35%	52,967	32,114.1
Ūkio bankas	2011.09.05	0.26	0.27	-2.62%	-10.34%	-31.58%	-14.49%	136,490	35,632.8
Ulenos trikotažas	2011.09.05	0.28	0.26	7.69%	0.00%	-26.12%	-0.32%	107	30.0
Vilniaus baldai	2011.09.05	10.95	10.26	6.71%	-4.28%	15.24%	64.37%	253	2,769.4
Vilniaus degtinė	2011.08.25	0.28	0.28	0.00%	-12.50%	-36.36%	-33.32%	800	224.0
Vilkyškių pieninė	2011.09.05	1.39	1.42	-2.11%	-2.46%	-19.19%	34.08%	2,000	2,808.0
Žemaitijos pienas	2011.09.05	0.60	0.64	-5.81%	-16.67%	-14.16%	22.60%	7,684	4,735.3

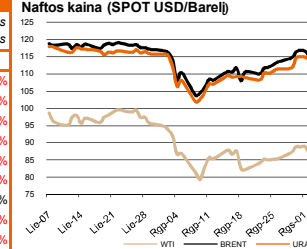
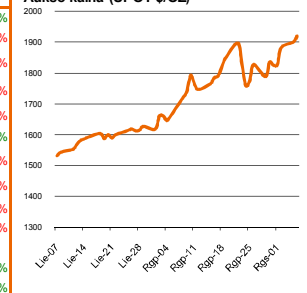
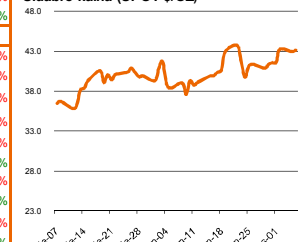
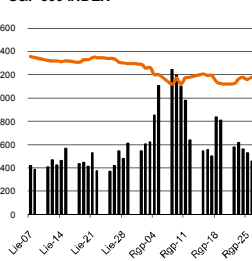
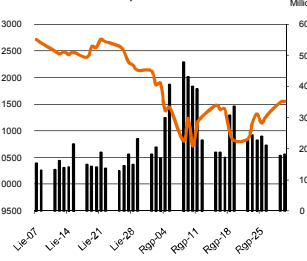
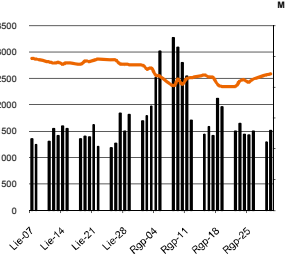
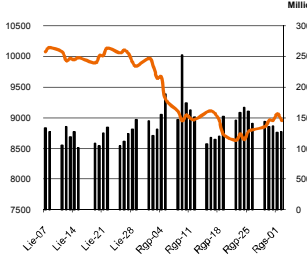
Šaltinis: BLOOMBERG

MSCI WORLD INDEX

FTSE 100 INDEX

DAX INDEX

RUSSIAN RTS INDEX \$

CBOE SPX VOLATILITY INDEX (VIX)

EUR/USD

EUR/GBP

Pasaulio akcijų indeksai

Indekso pavadinimas	Šalis	Pask. sand. data	Indekso vertė	Indekso vertė dieną prieš	Dienos pokytis	Mėnesio pokytis	Nuo metų pradžios	Metinis pokytis
EUROPA								
Euro Stoxx 50 Pr	ES	2011.09.06	2,107.27	2,220.72	-5.11%	-11.28%	-24.55%	-23.47%
FTSE 100 INDEX	Didžioji Britanija	2011.09.05	5,102.58	5,292.03	-3.58%	-2.75%	-13.51%	-6.19%
DAX INDEX	Vokietija	2011.09.05	5,246.18	5,538.33	-5.28%	-15.87%	-24.12%	-14.77%
CAC 40 INDEX	Pancūzija	2011.09.05	2,999.54	3,148.53	-4.73%	-8.51%	-21.16%	-18.70%
IBEX 35 INDEX	Ispanija	2011.09.05	8,066.50	8,463.50	-4.69%	-6.97%	-18.18%	-24.06%
SWISS MARKET INDEX	Šveicarija	2011.09.05	5,142.99	5,359.67	-4.04%	-0.56%	-20.09%	-19.87%
MILAN MIB30 INDEX	Italija	39962.00	20,571.00	20,831.00	0.00%	0.00%	0.00%	0.00%
OBX STOCK INDEX	Norvegija	2011.09.06	325.95	325.95	0.00%	-2.94%	-18.59%	-3.82%
OMX STOCKHOLM 30 INDEX	Švedija	2011.09.05	887.41	932.10	-4.79%	-6.37%	-23.21%	-15.69%
OMX HELSINKI 25 INDEX	Suomija	2011.09.05	1,883.17	1,969.68	-4.39%	0.75%	-28.36%	-17.75%
OMX COPENHAGEN 20 INDEX	Danija	2011.09.05	341.18	351.78	-3.01%	-9.02%	-25.44%	-16.27%
BESIVYSTANTI EUROPA								
RUSSIAN RTS INDEX \$	Rusija	2011.09.06	1,614.96	1,617.01	-0.36%	-10.42%	-8.98%	9.63%
WSE WIG 20 INDEX	Lenkija	2011.09.05	2,276.52	2,359.75	-3.53%	-6.97%	-17.04%	-8.49%
PFTS Index	Ukraina	2011.09.05	624.18	649.09	-3.84%	-25.00%	-35.99%	-22.84%
BUDAPEST STOCK EXCH INDX	Vengrija	2011.09.05	17,679.52	18,233.03	-3.04%	-10.41%	-17.10%	-23.72%
PRAGUE STOCK EXCH INDEX	Čekija	2011.09.05	970.80	1,023.80	-5.18%	-11.13%	-20.74%	-16.45%
CROATIA ZAGREB CROBEX	Kroatija	2011.09.05	1,976.85	2,012.20	-1.76%	-7.25%	-6.35%	5.35%
BELEX15 INDEX	Serbija	2011.09.05	619.01	633.79	-2.33%	-8.84%	-5.03%	-1.44%
SOFIX INDEX	Bulgarija	2011.09.02	376.12	377.55	-0.38%	-5.81%	3.80%	-4.25%
BUCHAREST BET INDEX	Rumunija	2011.09.05	4,617.03	4,717.59	-2.13%	-6.19%	-12.37%	-10.08%
ISE NATIONAL 100 INDEX	Turkija	2011.09.05	54,054.80	55,375.28	-2.38%	-3.93%	-18.10%	-11.53%
Š. ir P. AMERIKA								
DOW JONES INDUS. AVG	JAV	2011.09.02	11,240.26	11,493.57	-2.20%	-1.79%	-2.91%	7.58%
NASDAQ COMPOSITE INDEX	JAV	2011.09.03	2,480.33	2,546.04	-2.58%	-2.06%	-6.50%	11.04%
S&P 500 INDEX	JAV	2011.09.02	1,173.97	1,204.42	-2.53%	-2.12%	-6.65%	6.29%
BRAZIL BOVESPA INDEX	Brazilija	2011.09.05	54,998.41	56,531.62	-2.71%	3.87%	-20.64%	-17.60%
MEXICO IPC INDEX	Meksika	2011.09.05	33,880.02	35,134.43	-3.57%	0.54%	-12.12%	3.46%
AZIJIA								
NIKKEI 225	Japonija	2011.09.06	8,590.57	8,784.46	-2.21%	-7.63%	-16.02%	-7.64%
HANG SENG INDEX	Honk Kongas	2011.09.06	19,342.57	19,616.40	-1.62%	-7.86%	-16.22%	-9.63%
CSI 300 INDEX	Kinija	2011.09.06	2,718.54	2,743.82	-0.95%	-6.20%	-13.13%	-8.65%
BSE SENSEX 30 INDEX	Indija	2011.09.06	16,520.42	16,713.33	-1.04%	-4.43%	-19.36%	-10.89%
KOSPI INDEX	Pietų Korėja	2011.09.06	1,766.71	1,785.83	-1.07%	-9.11%	-13.86%	-1.43%
FTSE Bursa Malaysia KLCI	Malajzija	2011.09.06	1,455.78	1,463.12	-0.50%	-4.50%	-4.16%	1.47%
HO CHI MINH STOCK INDEX	Vietnamas	2011.09.06	436.16	435.73	0.10%	8.80%	-10.01%	-6.40%
STOCK EXCH OF THAI INDEX	Tailandas	2011.09.06	1,040.97	1,049.23	-0.79%	-4.79%	0.79%	11.75%
S&P/ASX 200 INDEX	Australija	2011.09.06	4,075.50	4,141.90	-1.60%	-0.73%	-14.11%	-10.93%
NZX 50 INDEX	Naujoji Zelandija	2011.09.06	3,270.56	3,293.13	-0.69%	-0.18%	-1.16%	4.05%

Šaltinis: BLOOMBERG

Naftos kaina (SPOT USD/Barelį)

Aukso kaina (SPOT \$/OZ)

Sidabro kaina (SPOT \$/OZ)

S&P 500 INDEX

DOW JONES INDUS, AVG

NASDAQ COMPOSITE INDEX

NIKKEI 225 INDEX


Šaltinis: BLOOMBERG

Kontaktai

 Justa Kaulinytė
 Arūnas Urbonas
 Andrius Šuminas
 Donatas Užkurelis

 Maklerė
 Makleris
 Makleris
 Analitikas

Justa.Kaulinyte@swedbank.lt
Arunas.Urbonas@swedbank.lt
Andrius.Suminas@swedbank.lt
Donatas.Uzkurelis@swedbank.lt

 8 5 258 2505
 8 5 258 2515
 8 5 258 2295
 8 5 258 2395

Swedbank analizės rasite Bloomberg terminale įrašę ABHA <GO> arba HBMR <GO>

Dėmesio: Ši apžvalga nėra pasiūlymas įsigyti ar perleisti apžvalgoje nurodytas finansines priemones ar finansines priemones nurodytose šalyse bei biržose. Visa pateikta informacija yra surinkta iš viešai prieinamų šaltinių (monių, vertybinių popierių biržų, naujienų agentūrų ir kitų). Mes neatsakome už informacijos tikslumą ir vertinimą, dėl to negarantuojame informacijos tikslumo, pilnumo ar aktualumo. Pateikta informacija yra parodomąjio pobūdžio ir yra neapsaugota nuo palyginamumo problemų, dėl įmonių keičiamos apskaitos ir finansinės atskaitomybės paruošimo praktikos (t.y. pasikeitę apskaitos standartai, finansinių ataskaitų konsolidavimo praktikos pasikeitimas ir pan.). Dėl šios priežasties praejusių ir ankstesniųjų metų palyginamieji duomenys gali būti neprieinami.

© "Swedbank", 2011. Visos teisės saugomos. Be "Swedbank" grupės patirtimo draudžiamą kopijuoti, spausdinti, atgaminti, cituoti ar bet kaip kitaip naudoti pateiktą informaciją. "Swedbank", AB neturi daugiau kaip 5% nuosavybės dalies šiame tyrime išvardintose įmonėse. Daugiau informacijos pateikiama interneto tinklalapyje: <http://www.swedbank.eu/disclosures/disclosure2011.pdf>