

Naujienos

Antradienį investuotojų nuotaikas atspindintis **S&P 500** indeksas paskutiniuosius prekybos minutėmis sugebėjo atsigaivinti po smarkesnio pakitimo ir dieną pabaigė nuvertėjęs 0.74 proc. iki 1165.24 punktų. Kol prekyba biržoje buvo sustabdyta dėl nacionalinės šventės pirmadienį, akcijos visame pasaulyje kartu su Italijos obligacijos tęsė kritimus, o apsidraudimo kaina nuo bankų nemokumo pakilo iki rekordinių aukštumų.

Šiandien Azijos investuotojų nuotaikas atspindintis **MSCI Asia Pacific** indeksas 9.30 val. ryte buvo pakilęs 1.9 proc. iki 121.28 punktų.

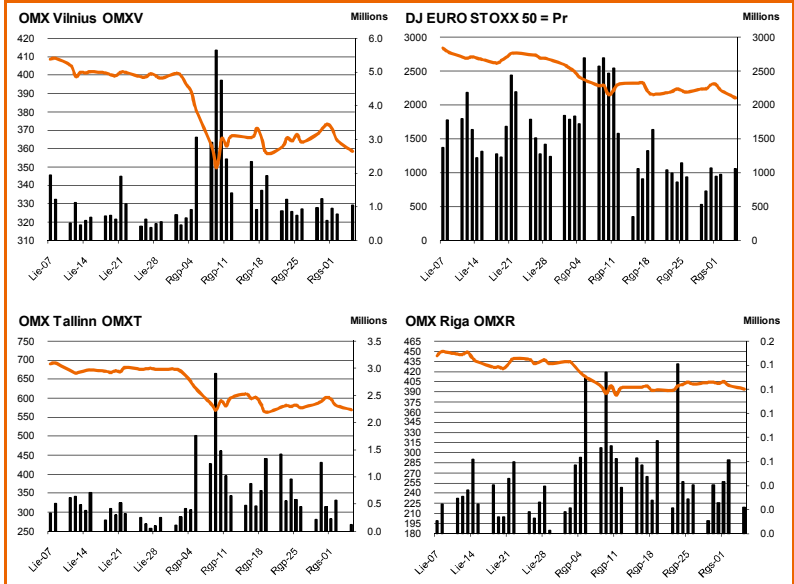
Dow Jones Euro Stoxx 50 rugsėjo mėn. ateities sandoris rodo, kad prekyba Vakarų Europos biržose prasidės kilimu – 9.30 val. ateities sandoris fiksuoja 2.40 proc. teigiamą pokytį.

NASDAQ OMX Vilnius indeksas antradienį smuko 0.69 proc. į apačią. Buvo sudaryti 623 sandoriai už 471 tūkst. eurų (1.63 mln. litų). Visos trys, 50 tūkst. eurų apyvartos kartelė perkopusios pozicijos nuvertėjo — **TEO LT** (↓0.49 proc.), **Invalda** (↓0.94 proc.), **Panevėžio Statybos trestas** (↓5.08 proc.), — o jų suprekiauta už 65, 64 ir 51 tūkst. eurų. Nuo šiandien **Rokiškio sūris** pradeda supirkinėti savas akcijas, taip pasinaudodamas galimybe palankiomis sąlygomis padidinti dividendų išmokėjimus akcininkams.

NASDAQ OMX Riga indeksas vakar leidosi 1.39 proc. Rinka buvo sekliai iš viso sudaryti 111 sandorių už 70 tūkst. latų (241 tūkst. litų).

NASDAQ OMX Tallinn indeksas antradienio prekybą užbaigė 0.23 proc. pasmukimu. Buvo sudaryti 296 sandoriai už 565 tūkst. eurų (1.95 mln. litų). Likvidžiausių **Tallink Grupp** akcijų suprekiauta už 210 tūkst. eurų, o jų vertė nukrito 0.32 proc. iki 0.627 eurų. Taip aktyvios buvo **Silvano Fashion Group** akcijos, kurių apyvarta pasiekė 169 tūkst. eurų, o kaina pasmuko 1.48 proc. iki 2.930 eurų.

Šaltinis: Nasdaq OMX ir BLOOMBERG



Šaltinis: BLOOMBERG

Baltijos šalių indeksai

Pavadinimas	Pask. Sand. data	Indekso vertė	Uždarym o prieš d.	Dienos pokytis	Mėnesio pokytis	Nuo metų pradžios	Metinis pokytis
OMX VILNIUS OMXV	2011.09.06	356.20	358.69	-0.69%	-6.45%	-13.05%	1.51%
OMX TALLINN OMXT	2011.09.06	568.45	569.78	-0.23%	-9.09%	-18.60%	-0.37%
OMX RIGA OMXR	2011.09.06	389.01	394.49	-1.39%	-5.67%	-1.15%	-1.45%
OMX Baltic Benchmark TR	2011.09.06	468.54	470.21	-0.35%	-6.47%	-12.26%	2.03%
OMX Baltic 10	2011.09.06	142.39	143.13	-0.52%	-6.69%	-22.03%	-3.27%

Šaltinis: BLOOMBERG

Vakar dieną paskelbti pasaulio ekonominiai duomenys

Euro zonos patikslintas Bendras vidaus produktas, kaip ir prognozuota, per ketvirtį rodė 0.2 proc. augimą, tačiau vietoje prognozuoto 1.7 proc. metinio augimo, fiksavo žemesnį, 1.6 proc. augimą.

Vokietijos liepos mėn. Gamyklų užsakymų apimtys sumažėjo 2.8 proc. Prognozuota, kad pagal sezonines įtakas pakoreguotos apimtys pakris 1.5 proc., po 1.8 proc. praeigusių mėnesių.

Šaltinis: BLOOMBERG

Planuojami pasaulio dienos ekonominiai duomenys

Šiandien svarbių pasaulio ekonominių duomenų nėra numatyta skelbti.

Šaltinis: BLOOMBERG

Planuojami Baltijos biržų dienos įvykiai

2011 m. rugsėjo 7 d. (trečiadienis) — **Rokiškio sūris** (RSU1L) — savų akcijų supirkimo procedūros įgyvendinimo pradžia. **Sanitas** (SAN1L) — neeilinis visuotinis akcininkų susirinkimas.

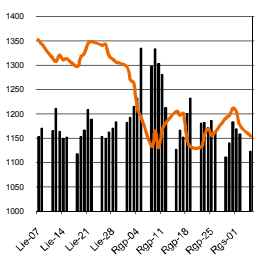
Šaltinis: Nasdaq OMX

NASDAQ OMX Vilnius prekybos rezultatai

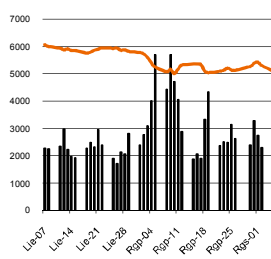
Pavadinimas	Pask. sand. data	Kaina	Vakar užd. kaina	Dienos pokytis	Mėnesio pokytis	Nuo metų pradžios	Metinis pokytis	Kiekis	Apyvarta
Įmonių Grupė Alita	2011.09.05	0.10	0.10	0.00%	55.74%	2.15%	-21.90%	1,300	123.5
Anykščių vynos	2011.08.18	0.06	0.06	0.00%	7.84%	-32.93%	-47.25%	100	5.5
Apranga	2011.09.06	1.53	1.52	0.86%	1.53%	-26.12%	19.79%	8,221	12,590.7
Agrowill group	2011.09.06	0.21	0.21	-0.97%	-18.00%	-22.35%	-40.02%	57,740	11,705.3
City service	2011.09.06	2.30	2.27	1.32%	-10.09%	-17.86%	-13.21%	17,278	39,296.5
Dvarčionių keramika	2011.09.06	0.18	0.20	-10.00%	-28.00%	20.00%	-48.64%	1,543	277.7
Grigiškės	2011.09.06	0.56	0.57	-2.63%	-19.91%	-28.39%	0.86%	18,529	10,498.3
Gubernija	2011.09.06	0.15	0.12	30.43%	-25.00%	-25.00%	-13.68%	523	78.4
Invalda	2011.09.06	2.10	2.12	-0.94%	-7.08%	5.58%	82.18%	30,265	64,035.0
Klaipėdos baldai	2011.08.25	0.80	0.80	0.00%	-5.88%	-28.38%	-15.01%	510	408.0
Klaipėdos nafta	2011.09.06	0.46	0.46	0.22%	-5.92%	-13.67%	4.04%	10,500	4,968.8
Kauno energija	2011.08.10	0.57	0.57	0.00%	-0.88%	-5.83%	-15.91%	313	158.1
Lietuvos dujos	2011.09.06	0.60	0.60	-0.83%	-7.74%	-18.36%	-2.47%	72,325	43,422.2
LESTO AB	2011.09.06	0.61	0.63	-2.24%	-14.06%			10,306	6,354.5
Lifosa	2011.08.25	17.50	17.50	0.00%	-0.01%	26.33%	23.26%	2	35.0
LITGRID	2011.09.06	0.41	0.43	-4.87%	-8.89%	-42.90%		1,730	708.8
Lietuvos jūrų laivininkystė	2011.09.06	0.05	0.05	0.00%	-10.00%	-45.12%	-51.45%	68,595	3,064.1
Limarko laivininkystės kompanija	2011.08.18	0.12	0.12	0.00%	-4.17%	-14.81%	-15.52%	6,004	684.5
Linas	2011.09.06	0.08	0.07	14.29%	6.67%	-27.27%	-27.31%	1,357	108.1
Linas Agro Group	2011.09.06	0.37	0.36	1.67%	-18.67%	-39.80%	-32.42%	45,269	16,333.7
Lietuvos energija	2011.09.06	0.45	0.46	-1.32%				1,426	642.2
Panevėžio statybos trestas	2011.09.06	1.27	1.34	-5.08%	-24.88%	-34.82%	-13.95%	38,765	51,204.5
Pieno žvaigždės	2011.09.06	1.62	1.62	0.00%	-0.61%	9.46%	27.13%	1,440	2,327.6
Rokiškio sūris	2011.09.06	1.40	1.40	0.00%	-0.71%	-21.88%	6.71%	2,160	3,024.0
Šiaulių bankas	2011.09.06	0.29	0.29	-0.69%	-10.28%	-14.54%	-1.54%	41,475	11,933.8
Sanitas	2011.09.06	9.90	9.90	0.01%	1.03%	80.15%	100.74%	760	7,525.0
Snaiigė	2011.09.06	0.45	0.45	-0.22%	6.67%	67.16%	88.64%	46,190	20,634.1
Bankas Snoras	2011.09.06	0.28	0.29	-1.75%	-12.73%	-29.01%	2.52%	104,613	29,565.0
Bankas Snoras priv. akcijos	2011.09.05	1.77	1.77	0.00%	-7.81%	-31.63%	-5.98%	262	463.7
TEO LT	2011.09.06	0.61	0.61	-0.49%	4.31%	-15.62%	-2.84%	108,234	65,036.0
Ūkio bankas	2011.09.06	0.26	0.26	0.00%	-10.34%	-31.58%	-13.68%	103,616	27,011.8
Ulenos trikotažas	2011.09.05	0.28	0.28	0.00%	0.00%	-26.12%	-0.33%	107	30.0
Vilniaus baldai	2011.09.06	10.84	10.95	-0.99%	-5.20%	14.11%	65.25%	955	10,025.4
Vilniaus degtinė	2011.08.25	0.28	0.28	0.00%	-12.50%	-36.36%	-30.45%	800	224.0
Vilkyškių pieninė	2011.09.06	1.35	1.39	-2.81%	-5.19%	-21.45%	32.52%	11,460	15,610.5
Žemaitijos pienas	2011.09.06	0.60	0.60	0.00%	-16.67%	-14.16%	21.86%	21,655	12,925.2

Šaltinis: BLOOMBERG

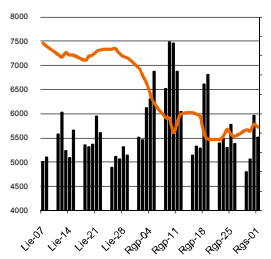
MSCI WORLD INDEX



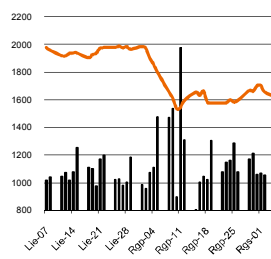
FTSE 100 INDEX



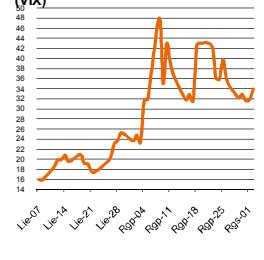
DAX INDEX



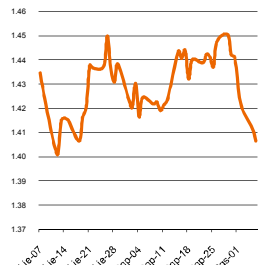
RUSSIAN RTS INDEX \$



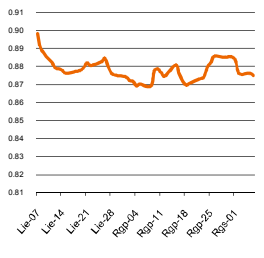
CBOE SPX VOLATILITY INDEX (VIX)



EUR/USD



EUR/GBP

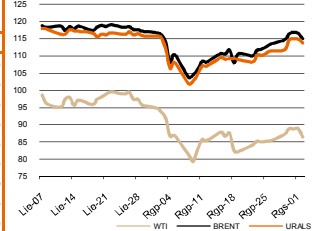


Pasaulio akcijų indeksai

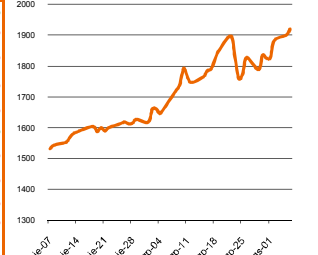
Indekso pavadinimas	Šalis	Pask. sand. data	Indekso vertė	Indekso vertė dieną prieš	Dienos pokytis	Mėnesio pokytis	Nuo metų pradžios	Metinis pokytis
EUROPA								
Euro Stoxx 50 Pr	ES	2011.09.07	2,080.10	2,107.27	-1.29%	-12.42%	-25.52%	-23.73%
FTSE 100 INDEX	Didžioji Britanija	2011.09.06	5,156.84	5,102.58	1.06%	-1.72%	-12.60%	-4.64%
DAX INDEX	Vokietija	2011.09.06	5,193.97	5,246.18	-1.00%	-16.71%	-24.88%	-15.10%
CAC 40 INDEX	Pancūzija	2011.09.06	2,965.64	2,999.54	-1.13%	-9.54%	-22.05%	-18.61%
IBEX 35 INDEX	Ispanija	2011.09.06	7,936.40	8,066.50	-1.61%	-8.47%	-19.50%	-24.26%
SWISS MARKET INDEX	Šveicarija	2011.09.06	5,367.24	5,142.99	4.36%	3.77%	-16.61%	-15.61%
MILAN MIB30 INDEX	Italija	2011.09.06	20,571.00	20,831.00	0.00%	0.00%	0.00%	0.00%
OBX STOCK INDEX	Norvegija	2011.09.07	324.04	324.04	0.00%	-3.51%	-19.07%	-3.43%
OMX STOCKHOLM 30 INDEX	Švedija	2011.09.06	887.27	887.41	-0.02%	-6.38%	-23.22%	-15.39%
OMX HELSINKI 25 INDEX	Suomija	2011.09.06	1,870.45	1,883.17	-0.68%	0.07%	-28.84%	-17.95%
OMX COPENHAGEN 20 INDEX	Danija	2011.09.06	342.08	341.18	0.26%	-8.78%	-25.24%	-16.08%
BESIVYSTANTI EUROPA								
RUSSIAN RTS INDEX \$	Rusija	2011.09.07	1,646.69	1,618.63	1.76%	-8.43%	-6.96%	13.32%
WSE WIG 20 INDEX	Lenkija	2011.09.06	2,290.08	2,276.52	0.60%	-6.42%	-16.55%	-7.61%
PFTS Index	Ukraina	2011.09.07	611.52	611.52	0.00%	-26.53%	-37.28%	-24.01%
BUDAPEST STOCK EXCH INDX	Vengrija	2011.09.06	17,846.91	17,679.52	0.95%	-9.56%	-16.32%	-22.25%
PRAGUE STOCK EXCH INDEX	Čekija	2011.09.06	973.70	970.80	0.30%	-10.87%	-20.50%	-15.01%
CROATIA ZAGREB CROBEX	Kroatija	2011.09.06	1,982.84	1,976.85	0.30%	-6.97%	-6.07%	6.08%
BELEX15 INDEX	Serbija	2011.09.06	614.23	619.01	-0.77%	-9.55%	-5.76%	-1.88%
SOFIX INDEX	Bulgarija	2011.09.07	370.46	376.12	-1.24%	-6.98%	2.51%	-5.44%
BUCHAREST BET INDEX	Rumunija	2011.09.06	4,588.50	4,617.03	-0.62%	-6.77%	-12.91%	-9.57%
ISE NATIONAL 100 INDEX	Turkija	2011.09.06	55,019.78	54,054.80	1.79%	-2.21%	-16.64%	-9.43%
Š. ir P. AMERIKA								
DOW JONES INDUS. AVG	JAV	2011.09.06	11,139.30	11,240.26	-0.90%	-2.67%	-3.79%	7.72%
NASDAQ COMPOSITE INDEX	JAV	2011.09.07	2,473.83	2,480.33	-0.26%	-2.31%	-6.75%	11.99%
S&P 500 INDEX	JAV	2011.09.06	1,165.24	1,173.97	-0.74%	-2.85%	-7.35%	6.72%
BRAZIL BOVESPA INDEX	Brazilija	2011.09.06	56,607.30	54,998.41	2.93%	6.91%	-18.32%	-15.19%
MEXICO IPC INDEX	Meksika	2011.09.06	34,439.34	33,880.02	1.65%	2.20%	-10.67%	6.14%
AZIJIA								
NIKKEI 225	Japonija	2011.09.07	8,763.41	8,590.57	2.01%	-5.77%	-14.33%	-5.01%
HANG SENG INDEX	Honk Kongas	2011.09.07	20,012.68	19,710.50	1.49%	-4.50%	-13.16%	-6.53%
CSI 300 INDEX	Kinija	2011.09.07	2,763.53	2,723.30	1.44%	-4.66%	-11.70%	-7.40%
BSE SENSEX 30 INDEX	Indija	2011.09.07	17,042.59	16,862.81	1.12%	-1.47%	-16.86%	-8.55%
KOSPI INDEX	Pietų Korėja	2011.09.07	1,833.46	1,766.71	3.78%	-5.67%	-10.61%	2.56%
FTSE Bursa Malaysia KLCI	Malajzija	2011.09.07	1,460.25	1,454.37	0.40%	-4.21%	-3.86%	1.81%
HO CHI MINH STOCK INDEX	Vietnamas	2011.09.07	443.99	436.16	1.80%	10.75%	-8.39%	-3.60%
STOCK EXCH OF THAI INDEX	Tailandas	2011.09.07	1,064.60	1,055.60	0.85%	-2.63%	3.08%	15.23%
S&P/ASX 200 INDEX	Australija	2011.09.07	4,183.40	4,075.50	2.65%	1.90%	-11.84%	-8.52%
NZX 50 INDEX	Naujoji Zelandija	2011.09.07	3,300.95	3,270.56	0.93%	0.75%	-0.24%	3.99%

Šaltinis: BLOOMBERG

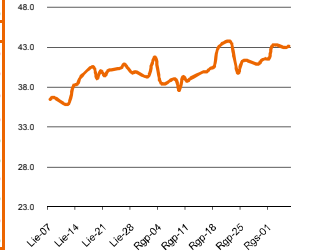
Naftos kaina (SPOT USD/Barelį)



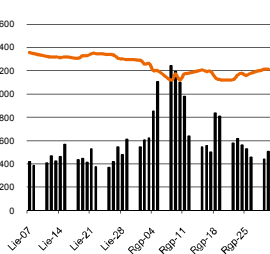
Aukso kaina (SPOT \$/OZ)



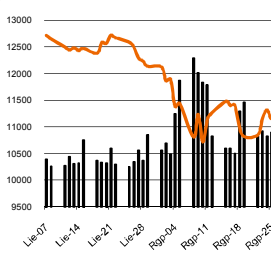
Sidabro kaina (SPOT \$/OZ)



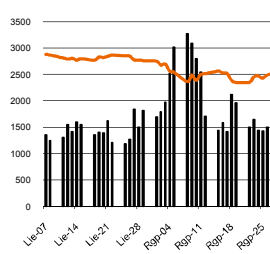
S&P 500 INDEX



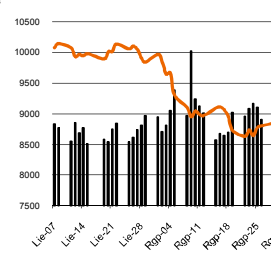
DOW JONES INDUS, AVG



NASDAQ COMPOSITE INDEX



NIKKEI 225 INDEX



Šaltinis: BLOOMBERG

Kontaktai

Justa Kaulinytė
Arunas Urbonas
Andrius Šuminas
Donatas Užkurelis

Maklerė
Makleris
Makleris
Analitikas

Justa.Kaulinyte@swedbank.lt
Arunas.Urbonas@swedbank.lt
Andrius.Suminas@swedbank.lt
Donatas.Uzkurelis@swedbank.lt

8 5 258 2505
8 5 258 2515
8 5 258 2295
8 5 258 2395

Swedbank analizės rasite Bloomberg terminale įrašę ABHA <GO> arba HBMR <GO>

Dėmesio: Ši apžvalga nėra pasiūlymas įsigyti ar perleisti apžvalgoje nurodytas finansines priemones ar finansines priemones nurodytose šalyse bei biržose. Visa pateikta informacija yra surinkta iš viešai prieinamų šaltinių (monių, vertybinių popierių biržų, naujienų agentūrų ir kitų). Mes neatsakome už informacijos tikslumą ir vertinimą, dėl to negarantuojame informacijos tikslumo, pilnumo ar aktualumo. Pateikta informacija yra parodomąjio pobūdžio ir yra neapsaugota nuo palyginamumo problemų, dėl įmonių keičiamos apskaitos ir finansinės atskaitomybės paruošimo praktikos (t.y. pasikeitę apskaitos standartai, finansinių ataskaitų konsolidavimo praktikos pasikeitimas ir pan.). Dėl šios priežasties praejusiu ir ankstesnių metų palyginamieji duomenys gali būti neprieinami.

© "Swedbank", 2011. Visos teisės saugomos. Be "Swedbank" grupės patirtimo draudžiamą kopijuoti, spausdinti, atgaminti, cituoti ar bet kaip kitaip naudoti pateiktą informaciją. "Swedbank", AB neturi daugiau kaip 5% nuosavybės dalies Šalies tyrimo išvardintose įmonėse. Daugiau informacijos pateikiama interneto tinklalapyje: <http://www.swedbank.eu/disclosures/disclosure2011.pdf>