

Naujienos

Trečiadienį investuotojų nuotaikas atspindintis **S&P 500** indeksas pasistūmėjo 1.35 proc. į viršų iki 1188.68 punktų po to, kai Prancūzijos prezidentas Nikolas Sarkozy ir Vokietijos kanclerė Angela Merkel išreiškė stiprų įsitikinimą, jog Graikija, nepaisant valstybės skolų problemos, išliks euro zonos šalių rate.

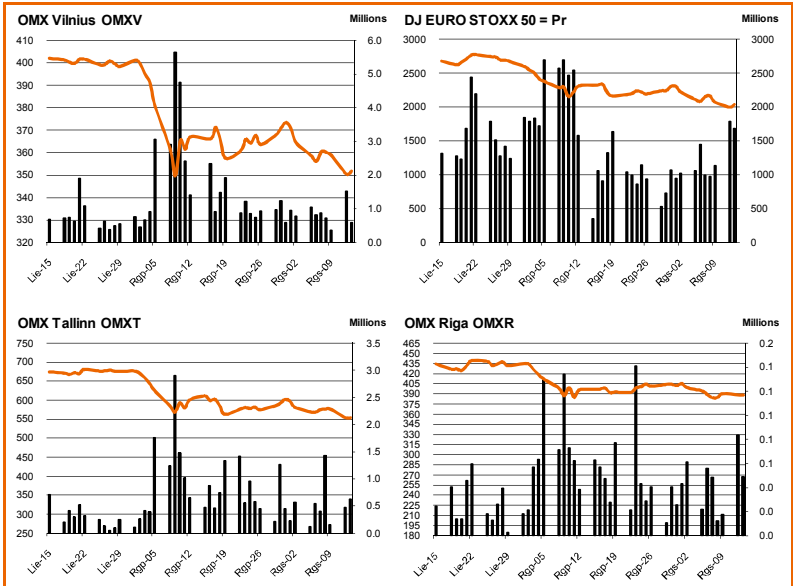
Azijos investuotojų nuotaikas atspindintis **MSCI Asia Pacific** indeksas 9.30 val. ryte buvo pakilęs 1.3 proc. iki 117.78 punktų.

Dow Jones Euro Stoxx 50 rugsėjo mėn. ateities sandoris rodo, kad prekyba Vakarų Europos biržose prasidės kilimu – 9.30 val. ateities sandoris fiksuoja 1.20 proc. teigiamą pokytį.

NASDAQ OMX Vilnius indeksas trečiadienio prekybą užbaigė 0.14 proc. pasistiebimu. Buvo sudaryta 513 sandorių už 533 tūkst. eurų (1.84 mln. litų). Rinkoje aktyvumą kėlė **TEO LT** akcijos, kurių suprekiauta už 228 tūkst. eurų, o jų kaina nekito nuo 0.608 eurų. Taip pat aktyvios buvo **Invalda** akcijos, kurios sugeneravo 73 tūkst. eurų apyvartą ir kurių vertė pakilo 2.18 proc. iki 2.300 eurų.

NASDAQ OMX Riga indeksas vakar leidosi 1.32 proc. Buvo sudaryti 74 sandoriai už 39 tūkst. latų (190 tūkst. litų).

NASDAQ OMX Tallinn indeksas trečiadienį pasmuko 0.15 proc. Buvo sudaryti 292 sandoriai už 481 tūkst. eurų (1.66 mln. litų). Didžiąją dalį apyvartos sugeneravo įprastas trejetukas – **Tallink Grupp** (0.00 proc.), **Olympic Entertainment Group** (10.29 proc.) ir **Silvano Fashion Group** (10.35proc.), — o jų perleista už 167, 127 ir 108 tūkst. eurų.



Šaltinis: BLOOMBERG

Baltijos šalių indeksai

Pavadinimas	Pask. Sand. data	Indekso vertė	Uždarym o prieš d.	Dienos pokytis	Mėnesio pokytis	Nuo metų pradžios	Metinis pokytis
OMX VILNIUS OMXV	2011.09.14	352.36	351.88	0.14%	-4.01%	-13.99%	-4.66%
OMX TALLINN OMXT	2011.09.14	553.22	554.07	-0.15%	-9.52%	-20.79%	-4.66%
OMX RIGA OMXR	2011.09.14	383.17	388.29	-1.32%	-3.41%	-2.63%	-3.67%
OMX Baltic Benchmark TR	2011.09.14	458.83	458.83	0.00%	-5.21%	-14.08%	-1.40%
OMX Baltic 10	2011.09.14	139.64	139.35	0.21%	-8.01%	-23.53%	-7.13%

Šaltinis: Nasdaq OMX ir BLOOMBERG

Šaltinis: BLOOMBERG

Vakar dieną paskelbti pasaulio ekonominiai duomenys

Euro zonos liepos mėn. Industrinės produkcijos apimtys išaugo 1.2 proc. Buvo prognozuota, kad pagal sezonines įtakas pakoreguotos apimtys liepą išaugs 1.5 proc., po 0.7 proc. pakirtimo praėjusį mėnesį.

JAV rugpjūčio mėn. Gamintojų kainų indeksas nekito kaip ir prognozuota. Gamintojų parduotų prekių ir paslaugų kainos smuko 0.2 proc. liepą.

JAV rugpjūčio mėn. Mažmeninės prekybos preliminariai skelbiama apyvarta nepasikeitė nuo praėjusio mėnesio. Liepą apyvarta augo 0.5 proc.

JAV liepos mėn. Prekių atsargos augo 0.4 proc. Buvo manyta, kad gamintojų, mažmenininkų ir didmenininkų laikomų atsargų vertė pakils 0.5 proc., po 0.3 proc. kilimo, fiksuoto praėjusį mėnesį.

Šaltinis: BLOOMBERG

Planuojami pasaulio dienos ekonominiai duomenys

12:00 val. Euro zonos Vartotojų kainų indeksas. Prognozuojama, kad vartotojų perkamų prekių ir paslaugų krepšelio kainos rugpjūtį per mėnesį pakilo 0.2 proc., po 0.6 proc. pakirtimo praėjusį mėnesį.

15:30 val. JAV Vartotojų kainų indeksas. Spėjama, jog indeksas rugpjūtį pasistiebs 0.2 proc., po 0.5 proc. augimo liepą.

17:30 val. JAV Filadelfijos FED gamybos pasitikėjimo rodiklis. Prognozuojama, jog gamintojų lūkesčius dėl ekonomikos išreiškiantis rodiklis rugsėjį pakilo nuo neigiamų 30.7 punktų iki neigiamos 15.0 punktų reikšmės.

Šaltinis: BLOOMBERG

Planuojami Baltijos biržų dienos įvykiai

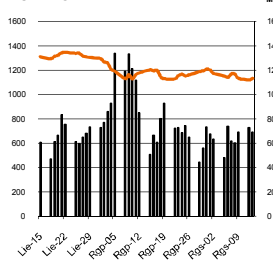
2011 m. rugsėjo 15 d. (ketvirtadienis) — **Sanitas (SAN1L)** — privalomo oficialaus siūlymo supirkti akcijas įgyvendinimo pabaiga.

NASDAQ OMX Vilnius prekybos rezultatai

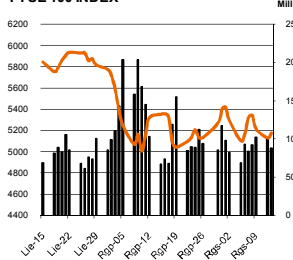
Pavadinimas	Pask. sand. data	Kaina	Vakar. užd. kaina	Dienos pokytis	Mėnesio pokytis	Nuo metų pradžios	Metinis pokytis	Kiekis	Apyvarta
Imonių Grupė Alita	2011.09.14	0.12	0.13	-1.59%	72.22%	33.33%	-19.22%	706	84.7
Anykščių vynos	2011.09.14	0.09	0.09	0.00%	74.51%	8.54%	-14.64%	6,376	567.5
Apranga	2011.09.14	1.45	1.45	-0.07%	1.97%	-29.99%	4.52%	21,550	30,945.0
Agrowill group	2011.09.14	0.20	0.20	2.54%	-9.01%	-23.48%	-40.39%	82,097	16,719.7
City service	2011.09.14	2.30	2.25	2.18%	-3.36%	-17.86%	-12.73%	32,041	73,038.8
Dvarčionių keramika	2011.09.06	0.18	0.18	0.00%	0.00%	20.00%	-68.29%	1,543	277.7
Grigiškės	2011.09.14	0.54	0.53	2.45%	-12.56%	-29.94%	1.34%	4,900	2,645.4
Gubernija	2011.09.12	0.19	0.19	0.00%	-2.56%	-5.00%	-24.59%	400	76.0
Invalda	2011.09.14	2.10	2.09	0.67%	2.33%	5.78%	65.86%	15,947	33,045.1
Klaipėdos baldai	2011.09.13	0.79	0.79	0.00%	8.63%	-29.01%	-20.64%	4,170	3,311.4
Klaipėdos nafta	2011.09.14	0.44	0.46	-4.34%	-9.07%	-17.42%	-0.48%	38,960	17,288.0
Kauno energija	2011.08.10	0.57	0.57	0.00%	0.00%	-5.83%	-15.18%	313	158.1
Lietuvos dujos	2011.09.14	0.59	0.60	-0.17%	-5.41%	-18.63%	-6.77%	8,588	5,033.1
LESTO AB	2011.09.14	0.60	0.60	-0.67%	-8.29%			8,686	5,167.9
Lifosa	2011.09.14	16.75	16.00	4.69%	-4.29%	20.92%	21.12%	369	6,127.2
LITGRID	2011.09.12	0.40	0.40	0.00%	-3.13%	-44.01%		2,051	825.2
Lietuvos jūrų laivinkystė	2011.09.14	0.05	0.05	-2.17%	-2.17%	-45.12%	-49.88%	136,500	6,142.5
Limarko laivinkystės kompanija	2011.09.12	0.11	0.11	0.00%	-6.98%	-20.74%	-26.11%	700	75.6
Linas	2011.09.14	0.08	0.07	4.17%	7.14%	-31.82%	-35.26%	3,000	225.0
Linas Agro Group	2011.09.14	0.36	0.35	2.85%	-12.17%	-40.63%	-34.74%	26,773	9,555.6
Lietuvos energija	2011.09.13	0.43	0.43	0.00%				9,434	3,804.1
Panevėžio statybos trestas	2011.09.14	1.27	1.25	1.61%	-19.43%	-35.13%	-18.96%	25,031	31,099.0
Pieno žvaigždės	2011.09.13	1.62	1.62	0.00%	2.53%	9.46%	24.30%	939	1,523.7
Rokiškio sūris	2011.09.14	1.39	1.39	0.14%	0.36%	-22.43%	2.11%	4,171	5,786.1
Šiaulių bankas	2011.09.14	0.28	0.28	0.71%	-8.14%	-16.32%	-7.27%	30,674	8,549.4
Sanitas	2011.09.13	9.90	9.90	0.00%	1.56%	80.19%	95.39%	52	515.0
Snaiigė	2011.09.14	0.45	0.45	-0.22%	12.50%	67.91%	80.67%	17,140	7,792.9
Bankas Snoras	2011.09.14	0.28	0.27	2.20%	-9.42%	-29.52%	-6.36%	51,335	14,126.5
Bankas Snoras priv. akcijos	2011.09.14	1.89	1.74	8.82%	-5.60%	-27.08%	-6.87%	590	1,079.6
TEO LT	2011.09.14	0.61	0.61	0.00%	0.83%	-15.20%	-4.58%	375,781	227,627.1
Ūkio bankas	2011.09.14	0.25	0.25	2.02%	-6.30%	-33.42%	-17.59%	90,828	22,801.6
Ulenos trikotažas	2011.09.08	0.27	0.27	0.00%	9.68%	-28.23%	-5.14%	4,000	1,083.3
Vilniaus baldai	2011.09.14	10.20	10.30	-0.97%	-4.67%	7.37%	57.23%	200	2,040.5
Vilniaus degtinė	2011.09.08	0.33	0.33	0.00%	16.07%	-26.14%	-30.30%	3,449	1,110.9
Vilkyškių pieninė	2011.09.14	1.33	1.30	2.15%	-5.14%	-22.79%	23.93%	2,059	2,686.4
Žemaitijos pienas	2011.09.14	0.57	0.57	0.88%	-10.09%	-18.45%	12.46%	4,531	2,566.5

Šaltinis: BLOOMBERG

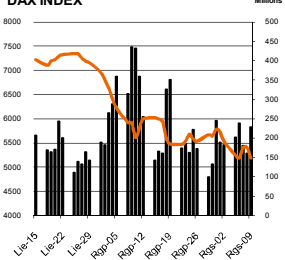
MSCI WORLD INDEX



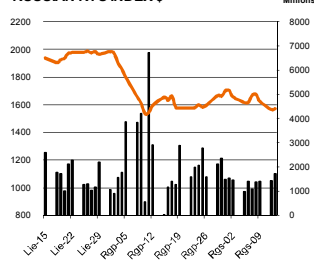
FTSE 100 INDEX



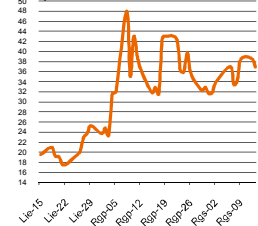
DAX INDEX



RUSSIAN RTS INDEX \$



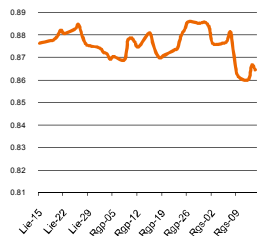
CBOE SPX VOLATILITY INDEX (VIX)



EUR/USD



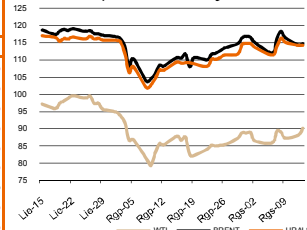
EUR/GBP



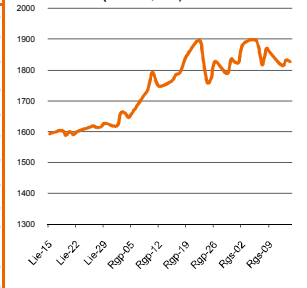
Pasaulio akcijų indeksai							
Indekso pavadinimas	Šalis	Pask. sand. data	Indekso vertė	Indekso vertė dieną prieš	Dienos pokytis	Mėnesio pokytis	Nuo metų pradžios pokytis
EUROPA							
Euro Stoxx 50 Pr	ES	2011.09.15	2,083.38	2,036.64	2.29%	-10.37%	-25.40%
FTSE 100 INDEX	Didžioji Britanija	2011.09.14	5,227.02	5,174.25	1.02%	-2.31%	-11.41%
DAX INDEX	Vokietija	2011.09.14	5,340.19	5,166.36	3.36%	-11.33%	-22.76%
CAC 40 INDEX	Pancūzija	2011.09.14	2,949.14	2,894.93	1.87%	-8.95%	-21.47%
IBEX 35 INDEX	Ispanija	2011.09.14	8,045.70	7,834.20	2.70%	-7.62%	-18.39%
SWISS MARKET INDEX	Šveicarija	2011.09.14	5,417.89	5,359.14	1.10%	1.75%	-15.82%
MILAN MIB30 INDEX	Italija	39962.00	20,571.00	20,831.00	0.00%	0.00%	0.00%
OBX STOCK INDEX	Norvegija	2011.09.15	331.87	331.87	0.00%	-2.85%	-17.12%
OMX STOCKHOLM 30 INDEX	Švedija	2011.09.14	890.68	878.40	1.40%	-7.95%	-22.92%
OMX HELSINKI 25 INDEX	Suomija	2011.09.14	1,862.39	1,838.04	1.32%	-7.22%	-29.15%
OMX COPENHAGEN 20 INDEX	Danija	2011.09.14	340.34	337.48	0.85%	-10.55%	-25.62%
BESIVYSTANTI EUROPA							
RUSSIAN RTS INDEX \$	Rusija	2011.09.15	1,584.83	1,570.38	0.93%	-4.23%	-10.47%
WSE WIG 20 INDEX	Lenkija	2011.09.14	2,210.18	2,195.89	0.65%	-5.20%	-19.46%
PFTS Index	Ukraina	2011.09.15	584.34	584.34	0.00%	-18.52%	-40.07%
BUDAPEST STOCK EXCH INDX	Vengrija	2011.09.14	16,629.75	16,489.35	0.85%	-11.73%	-22.03%
PRAGUE STOCK EXCH INDEX	Čekija	2011.09.14	945.30	946.60	-0.14%	-7.03%	-22.82%
CROATIA ZAGREB CROBEX	Kroatija	2011.09.14	1,929.63	1,932.73	-0.16%	-5.23%	-8.59%
BELEX15 INDEX	Serbija	2011.09.14	591.29	589.27	0.34%	-9.47%	-9.28%
SOFIX INDEX	Bulgarija	2011.09.15	363.71	365.50	-0.49%	-5.31%	0.38%
BUCHAREST BET INDEX	Rumunija	2011.09.14	4,481.12	4,438.66	0.96%	-4.22%	-14.95%
ISE NATIONAL 100 INDEX	Turkija	2011.09.14	56,121.89	56,650.62	-0.93%	4.93%	-14.97%
Š. ir P. AMERIKA							
DOW JONES INDUS. AVG	JAV	2011.09.14	11,246.73	11,105.85	1.27%	-2.06%	-2.86%
NASDAQ COMPOSITE INDEX	JAV	2011.09.15	2,572.55	2,532.15	1.60%	0.68%	-3.03%
S&P 500 INDEX	JAV	2011.09.14	1,188.68	1,172.87	1.35%	-1.31%	-5.48%
BRAZIL BOVESPA INDEX	Brazilija	2011.09.14	56,286.04	55,543.97	1.34%	2.99%	-18.78%
MEXICO IPC INDEX	Meksika	2011.09.14	34,661.78	33,947.62	2.10%	2.24%	-10.09%
AZIJIA							
NIKKEI 225	Japonija	2011.09.15	8,668.86	8,518.57	1.76%	-4.60%	-15.25%
HANG SENG INDEX	Honk Kongas	2011.09.15	19,114.30	19,045.44	0.36%	-5.66%	-17.02%
CSI 300 INDEX	Kinija	2011.09.15	2,742.76	2,733.11	0.32%	-6.03%	-12.35%
BSE SENSEX 30 INDEX	Indija	2011.09.15	16,666.91	16,709.60	-0.26%	-1.03%	-18.73%
KOSPI INDEX	Pietų Korėja	2011.09.15	1,774.08	1,749.16	1.42%	-1.07%	-13.50%
FTSE Bursa Malaysia KLCI	Malajzija	2011.09.15	1,438.36	1,437.61	0.05%	-4.09%	-5.30%
HO CHI MINH STOCK INDEX	Vietnamas	2011.09.15	470.67	466.99	0.79%	22.47%	-2.89%
STOCK EXCH OF THAI INDEX	Tailandas	2011.09.15	1,023.76	1,022.96	0.08%	-5.76%	-0.87%
S&P/ASX 200 INDEX	Australija	2011.09.15	4,071.70	4,005.80	1.65%	-4.93%	-14.19%
NZX 50 INDEX	Naujoji Zelandija	2011.09.15	3,272.50	3,276.70	-0.13%	0.61%	-1.10%

Šaltinis: BLOOMBERG

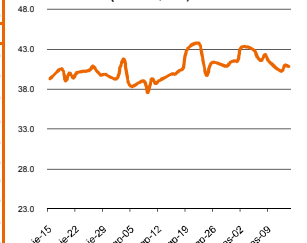
Naftos kaina (SPOT USD/Barelį)



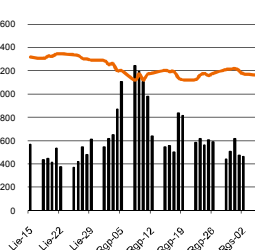
Aukso kaina (SPOT \$/OZ)



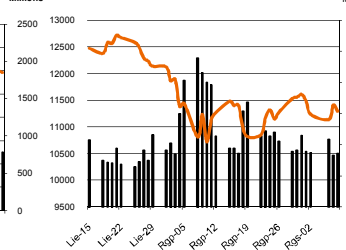
Sidabro kaina (SPOT \$/OZ)



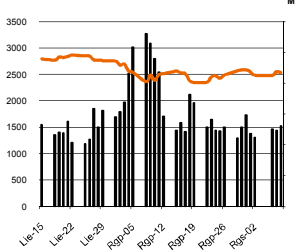
S&P 500 INDEX



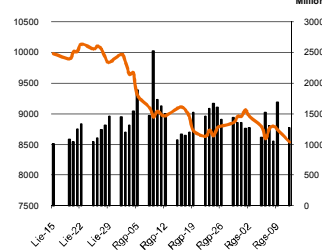
DOW JONES INDUS, AVG



NASDAQ COMPOSITE INDEX



NIKKEI 225 INDEX



Šaltinis: BLOOMBERG

Kontaktai

Justa Kaulinytė
Arunas Urbonas
Andrius Šuminas
Donatas Užkurelis

Maklerė
Makleris
Makleris
Analitikas

Justa.Kaulinyte@swedbank.lt
Arunas.Urbonas@swedbank.lt
Andrius.Suminas@swedbank.lt
Donatas.Uzkurelis@swedbank.lt

8 5 258 2505
8 5 258 2515
8 5 258 2295
8 5 258 2395

Swedbank analizės rasite Bloomberg terminale įrašę ABHA <GO> arba HBMR <GO>

Dėmesio: Ši apžvalga nėra pasiūlymas įsigyti ar perleisti apžvalgoje nurodytas finansines priemones ar finansines priemones nurodytose šalyse bei biržose. Visa pateikta informacija yra surinkta iš viešai prieinamų šaltinių (monių, vertybinių popierių biržų, naujienų agentūrų ir kitų). Mes neatsakome už informacijos tikslumą, vertinimą, dėl to negarantuojame informacijos tikslumo, pilnumo ar aktualumo. Pateikta informacija yra parodomasis pobūdžio ir yra neapsaugota nuo palyginamumo problemų, dėl jmonių keičiamos apskaitos ir finansinės atskaitomybės paruošimo praktikos (t.y. pasikeitę apskaitos standartai, finansinių ataskaitų konsolidavimo praktikos pasikeitimas ir pan.). Dėl šios priežasties praejusių ir ankstesniųjų metų palyginamieji duomenys gali būti neprieinami.

© "Swedbank", 2011. Visos teisės saugomos. Be "Swedbank" grupės patirtimo draudžiama kopijuoti, spausdinti, atgaminti, cituoti ar bet kaip kitaip naudoti pateiktą informaciją. "Swedbank", AB neturi daugiau kaip 5% nuosavybės dalies šalies tyrimo išvardintose įmonėse. Daugiau informacijos pateikiama interneto tinklalapyje: <http://www.swedbank.eu/disclosures/disclosure2011.pdf>