

Naujienos

Ketvirtadienį investuotojų nuotakas atspindintis **S&P 500** indeksas pasistūmėjo 1.72 proc. į viršų iki 1209.11 punktu po to, kai Europos Centrinis Bankas, kartu su kitomis tarptautinėmis institucijomis, pranešė suteiksis papildomo likvidumo žemyno bankams. Pranešimas prisidėjo prie optimizmo bangos, sukeltos Prancūzijos ir Vokietijos valstybių vadovų pareiškimo, pasak kurio Graikija ir toliau bus remiama bei išliks euro zonos narė.

Azijos investuotojų nuotakas atspindintis **MSCI Asia Pacific** indeksas 9.30 val. ryte buvo pakilęs 2.2 proc. iki 120.45 punktu. Tam vėgį turėjo įtakos ECB ir JAV Federalinio rezervo koordinuoti veiksmai, kuriais bus siekiama suteikti doleriais nominuotas paskolas Europos bankams ir taip pažaboti žemyno skolos krizę.

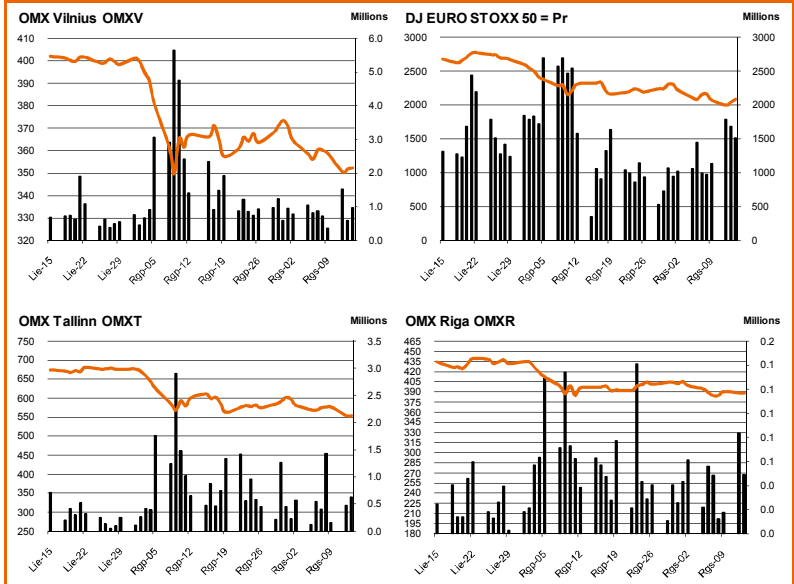
Dow Jones Euro Stoxx 50 rugsėjo mėn. ateities sandoris rodo, kad prekyba Vakarų Europos biržose prasidės kilimu – 9.30 val. ateities sandoris fiksuoja 1.35 proc. teigiamą pokytį.

NASDAQ OMX Vilnius indeksas ketvirtadienio prekybą užbaigė 0.75 proc. pasistiebiu. Buvo sudaryti 493 sandoriai už 481 tūkst. eurų (1.66 mln. litų). Iš penkiolikos oficialiame prekybos sąraše kainą keitusių pozicijų leidosi tik dvi, o didžiausią apyvartą sugeneravo **Linas Agro Group** (↑2.09 proc.) akcijos, kurių suprekiauta už 150 tūkst. eurų (125 tūkst. dvejetainiais sandoriais). Taip pat aktyvios buvo **TEO LT** (↑0.33 proc.) akcijos, kurių suprekiauta už 109 tūkst. eurų (55 tūkst. dvejetainiais sandoriais).

NASDAQ OMX Riga indeksas vakar kilo 1.65 proc. Buvo sudaryti 42 sandoriai už 23 tūkst. latų (111 tūkst. litų).

NASDAQ OMX Tallinn indeksas ketvirtadienį pakilo 1.02 proc. Buvo sudaryta 311 sandorių už 826 tūkst. eurų (2.85 mln. litų). Didžioji dalis apyvartos padaryta **Olympic Entertainment Group** pozicijoje, kurioje suprekiauta už 445 tūkst. eurų (245 tūkst. trimis tiesioginiais sandoriais), o akcijų kaina pakilo 0.59 proc. iki 1.023 eurų.

Šaltinis: Nasdaq OMX ir BLOOMBERG



Šaltinis: BLOOMBERG

Baltijos šalių indeksai

Pavadinimas	Pask. Sand. data	Indekso vertė	Uždarym o prieš d.	Dienos pokytis	Mėnesio pokytis	Nuo metų pradžios	Metinis pokytis
OMX VILNIUS OMXV	2011.09.15	355.02	352.36	0.75%	-3.06%	-13.34%	-0.36%
OMX TALLINN OMXT	2011.09.15	558.83	553.22	1.02%	-6.78%	-19.98%	-4.41%
OMX RIGA OMXR	2011.09.15	389.48	383.17	1.65%	-1.96%	-1.03%	-2.02%
OMX Baltic Benchmark TR	2011.09.15	462.71	458.83	0.85%	-5.32%	-13.35%	-0.38%
OMX Baltic 10	2011.09.15	140.49	139.64	0.61%	-5.76%	-23.07%	-7.01%

Šaltinis: BLOOMBERG

Vakar dieną paskelbti pasaulio ekonominiai duomenys

Euro zonos ruggpjūčio mėn. Vartotojų kainų indeksas, kaip ir prognozuota, per mėnesį pakilo 0.2 proc. Vartotojų perkamų prekių ir paslaugų krepšelio kainos liepą pakrito 0.6 proc.

JAV ruggpjūčio mėn. Vartotojų kainų indeksas rodė 0.4 proc. augimą. Prieš paskelbiant duomenis buvo spėta, jog indeksas pasistiebs 0.2 proc., po 0.5 proc. augimo liepą.

JAV rugsėjo mėn. Filadelfijos FED gamybos pasitikėjimo rodiklis buvo neigiamas ir lygus 17.5 punktams. Prognozuota, jog gamintojų lūkesčius dėl ekonomikos išreiškiantis rodiklis rugsėjį pakilo nuo neigiamų 30.7 punktu iki neigiamos 15.0 punktu reikšmės.

Šaltinis: BLOOMBERG

Planuojami pasaulio dienos ekonominiai duomenys

12:00 val. Euro zonos Prekybos balansas. Prognozuojama, kad eksportuojamų ir importuojamų kainų skirtumas liepą buvo 2.0 mlrd. eurų, po 0.9 mlrd. skirtumo birželio mėnesį.

16:55 val. JAV Mičigano universiteto vartotojų pasitikėjimo rodiklis. Spėjama, jog vartotojų pasitikėjimo ekonomika rodiklis rugsėjį pakilo iki 56.9 punktu, po 55.7 punktu reikšmės praėjusį mėnesį.

Šaltinis: BLOOMBERG

Planuojami Baltijos biržų dienos įvykiai

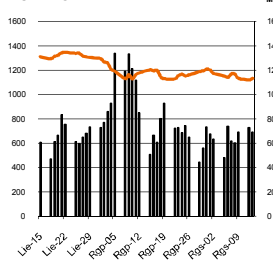
Šiandien planuojamų įmonių naujienų skelbti nenumatyta.

NASDAQ OMX Vilnius prekybos rezultatai

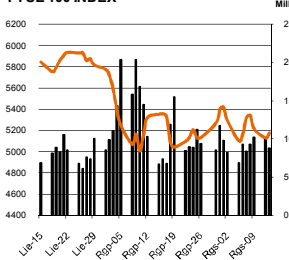
Pavadinimas	Pask. sand. data	Kaina	Vakar užd. kaina	Dienos pokytis	Mėnesio pokytis	Nuo metų pradžios	Metinis pokytis	Kiekis	Apyvarta
Įmonių Grupė Alita	2011.09.15	0.10	0.12	-19.35%	92.31%	7.53%	-33.60%	6	0.6
Anykščių vynas	2011.09.15	0.09	0.09	-4.49%	66.67%	3.66%	-20.68%	2,865	251.4
Apranga	2011.09.15	1.49	1.45	3.03%	4.11%	-27.86%	7.47%	7,792	11,626.0
Agrowill group	2011.09.15	0.21	0.20	1.49%	-5.09%	-22.35%	-39.50%	52,500	10,716.1
City service	2011.09.15	2.31	2.30	0.43%	-1.70%	-17.50%	-12.06%	14,117	32,802.7
Dvarčionių keramika	2011.09.15	0.18	0.18	0.00%	0.00%	20.00%	-68.29%	707	127.3
Grigiškes	2011.09.15	0.57	0.54	5.34%	-4.67%	-26.19%	5.62%	13,156	7,420.5
Gubernija	2011.09.12	0.19	0.19	0.00%	-2.56%	-5.00%	-21.90%	400	76.0
Invalda	2011.09.15	2.13	2.10	1.43%	6.17%	7.29%	69.39%	13,652	29,060.4
Klaipėdos baldai	2011.09.13	0.79	0.79	0.00%	7.60%	-29.01%	-20.63%	4,170	3,311.4
Klaipėdos nafta	2011.09.15	0.45	0.44	2.27%	-7.96%	-15.54%	-3.28%	3,080	1,385.5
Kauno energija	2011.08.10	0.57	0.57	0.00%	0.00%	-5.83%	-15.18%	313	158.1
Lietuvos dujos	2011.09.15	0.60	0.59	0.84%	-4.16%	-17.95%	-5.99%	12,643	7,559.4
LESTO AB	2011.09.15	0.60	0.60	0.50%	-7.98%			19,438	11,682.5
Lifosa	2011.09.14	16.75	16.75	0.00%	-4.29%	20.92%	23.00%	369	6,127.2
LITGRID	2011.09.15	0.44	0.40	8.21%	-3.12%	-39.42%		1,311	561.6
Lietuvos jūrų laivinkystė	2011.09.15	0.05	0.05	2.22%	0.00%	-43.90%	-50.37%	86,100	3,950.6
Limarko laivinkystės kompanija	2011.09.15	0.11	0.11	5.61%	-1.74%	-16.30%	-23.50%	1,000	113.0
Linas	2011.09.14	0.08	0.08	0.00%	10.29%	-31.82%	-33.60%	3,000	225.0
Linas Agro Group	2011.09.15	0.37	0.36	1.94%	-17.67%	-39.47%	-33.47%	416,496	150,366.5
Lietuvos energija	2011.09.15	0.44	0.43	2.09%				1,853	794.0
Panevėžio statybos trestas	2011.09.15	1.28	1.27	1.19%	-15.90%	-34.36%	-17.24%	18,390	23,457.8
Pieno žvaigždės	2011.09.13	1.62	1.62	0.00%	0.00%	9.46%	17.51%	939	1,523.7
Rokiškio sūris	2011.09.15	1.40	1.39	0.65%	-0.07%	-21.93%	2.78%	1,620	2,261.4
Šiaulių bankas	2011.09.15	0.28	0.28	-0.71%	-7.28%	-16.91%	-8.79%	5,070	1,425.1
Sanitas	2011.09.15	10.06	9.90	1.59%	3.13%	83.04%	98.38%	1,968,631	#####
Snaiigė	2011.09.15	0.45	0.45	0.00%	18.11%	67.91%	80.67%	49,270	22,187.5
Bankas Snoras	2011.09.15	0.28	0.28	0.72%	-6.33%	-29.01%	-1.75%	38,789	10,846.1
Bankas Snoras priv. akcijos	2011.09.15	1.85	1.89	-2.01%	0.54%	-28.54%	-3.94%	260	481.0
TEO LT	2011.09.15	0.61	0.61	0.33%	1.16%	-14.92%	-5.12%	179,694	109,357.4
Ūkio bankas	2011.09.15	0.25	0.25	0.00%	-4.89%	-33.42%	-18.36%	139,327	35,335.8
Ulenos trikotažas	2011.09.08	0.27	0.27	0.00%	13.33%	-28.23%	-5.13%	4,000	1,083.3
Vilniaus baldai	2011.09.15	10.39	10.20	1.84%	-3.55%	9.35%	60.13%	88	904.7
Vilniaus degtinė	2011.09.15	0.31	0.33	-4.62%	10.71%	-29.55%	-32.68%	828	249.1
Vilkyškių pieninė	2011.09.15	1.32	1.33	-0.60%	-6.12%	-23.26%	22.19%	3,530	4,665.4
Žemaitijos pienas	2011.09.15	0.58	0.57	1.75%	-10.77%	-17.02%	12.51%	1,818	1,064.3

Šaltinis: BLOOMBERG

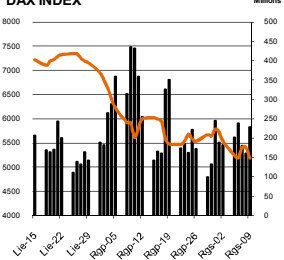
MSCI WORLD INDEX



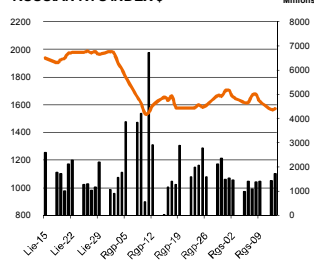
FTSE 100 INDEX



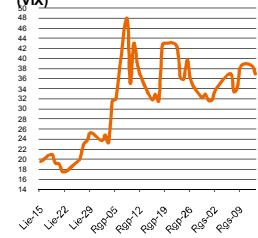
DAX INDEX



RUSSIAN RTS INDEX \$



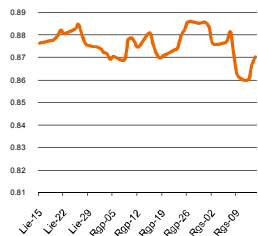
CBOE SPX VOLATILITY INDEX (VIX)



EUR/USD



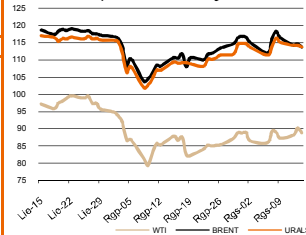
EUR/GBP



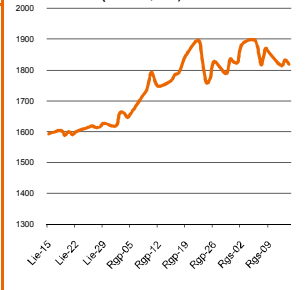
Pasaulio akcijų indeksai							
Indekso pavadinimas	Šalis	Pask. sand. data	Indekso vertė	Indekso vertė dieną prieš	Dienos pokytis	Mėnesio pokytis	Nuo metų pradžios pokytis
EUROPA							
Euro Stoxx 50 Pr	ES	2011.09.16	2,155.62	2,083.38	3.47%	-7.23%	-22.82%
FTSE 100 INDEX	Didžioji Britanija	2011.09.15	5,337.54	5,227.02	2.11%	-0.37%	-9.53%
DAX INDEX	Vokietija	2011.09.15	5,508.24	5,340.19	3.15%	-8.12%	-20.33%
CAC 40 INDEX	Pancūzija	2011.09.15	3,045.62	2,949.14	3.27%	-5.73%	-19.95%
IBEX 35 INDEX	Ispanija	2011.09.15	8,337.90	8,045.70	3.63%	-3.88%	-15.43%
SWISS MARKET INDEX	Šveicarija	2011.09.15	5,433.48	5,417.89	0.29%	1.12%	-15.58%
MILAN MIB30 INDEX	Italija	39962.00	20,571.00	20,831.00	0.00%	0.00%	0.00%
OBX STOCK INDEX	Norvegija	2011.09.16	339.63	339.63	0.00%	-0.54%	-15.18%
OMX STOCKHOLM 30 INDEX	Švedija	2011.09.15	924.62	890.68	3.81%	-3.42%	-19.99%
OMX HELSINKI 25 INDEX	Suomija	2011.09.15	1,924.21	1,862.39	3.32%	-2.93%	-26.79%
OMX COPENHAGEN 20 INDEX	Danija	2011.09.15	349.32	340.34	2.64%	-6.37%	-23.66%
BESIVYSTANTI EUROPA							
RUSSIAN RTS INDEX \$	Rusija	2011.09.16	1,599.81	1,603.39	-0.17%	-1.94%	-9.58%
WSE WIG 20 INDEX	Lenkija	2011.09.15	2,283.99	2,210.18	3.34%	-4.34%	-16.77%
PFTS Index	Ukraina	2011.09.16	584.36	584.36	0.00%	-18.77%	-40.07%
BUDAPEST STOCK EXCH INDX	Vengrija	2011.09.15	16,798.21	16,629.75	1.01%	-8.32%	-21.24%
PRAGUE STOCK EXCH INDEX	Čekija	2011.09.15	967.50	945.30	2.35%	-3.77%	-21.01%
CROATIA ZAGREB CROBEX	Kroatija	2011.09.15	1,949.65	1,929.63	1.04%	-3.16%	-7.64%
BELEX15 INDEX	Serbija	2011.09.15	595.82	591.29	0.77%	-7.02%	-8.59%
SOFIX INDEX	Bulgarija	2011.09.16	365.93	365.46	0.13%	-3.54%	0.99%
BUCHAREST BET INDEX	Rumunija	2011.09.15	4,510.31	4,481.12	0.65%	-4.11%	-14.39%
ISE NATIONAL 100 INDEX	Turkija	2011.09.15	57,115.64	56,121.89	1.77%	5.58%	-13.47%
Š. ir P. AMERIKA							
DOW JONES INDUS. AVG	JAV	2011.09.15	11,433.18	11,246.73	1.66%	0.24%	-1.25%
NASDAQ COMPOSITE INDEX	JAV	2011.09.16	2,607.07	2,572.55	1.34%	3.31%	-1.73%
S&P 500 INDEX	JAV	2011.09.15	1,209.11	1,188.68	1.72%	1.37%	-3.86%
BRAZIL BOVESPA INDEX	Brazilija	2011.09.15	56,381.46	56,286.04	0.17%	3.79%	-18.65%
MEXICO IPC INDEX	Meksika	2011.09.15	35,181.44	34,661.78	1.50%	3.63%	-8.74%
AZIJLA							
NIKKEI 225	Japonija	2011.09.16	8,864.16	8,668.86	2.25%	-2.67%	-13.34%
HANG SENG INDEX	Honk Kongas	2011.09.16	19,522.79	19,181.50	1.80%	-3.39%	-15.23%
CSI 300 INDEX	Kinija	2011.09.16	2,731.54	2,729.05	0.11%	-5.71%	-12.67%
BSE SENSEX 30 INDEX	Indija	2011.09.16	16,960.07	16,876.54	0.44%	1.32%	-17.35%
KOSPI INDEX	Pietų Korėja	2011.09.16	1,840.10	1,774.08	3.72%	-2.12%	-10.28%
FTSE Bursa Malaysia KLCI	Malajzija	2011.09.15	1,430.93	1,437.61	-0.46%	-4.49%	-5.79%
HO CHI MINH STOCK INDEX	Vietnamas	2011.09.16	457.11	470.67	-2.88%	18.28%	-5.68%
STOCK EXCH OF THAI INDEX	Tailandas	2011.09.16	1,039.92	1,036.21	0.36%	-3.44%	0.69%
S&P/ASX 200 INDEX	Australija	2011.09.16	4,149.40	4,071.70	1.91%	-2.30%	-12.56%
NZX 50 INDEX	Naujoji Zelandija	2011.09.16	3,292.68	3,280.04	0.39%	0.58%	-0.49%

Šaltinis: BLOOMBERG

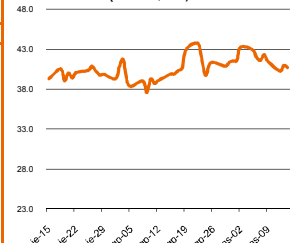
Naftos kaina (SPOT USD/Barelį)



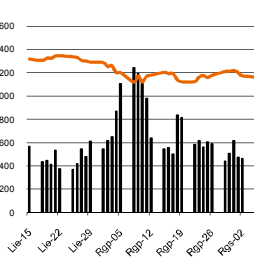
Aukso kaina (SPOT \$/OZ)



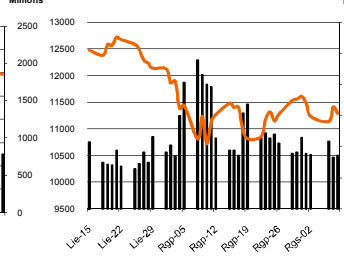
Sidabro kaina (SPOT \$/OZ)



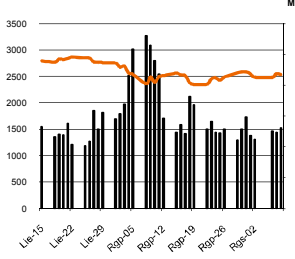
S&P 500 INDEX



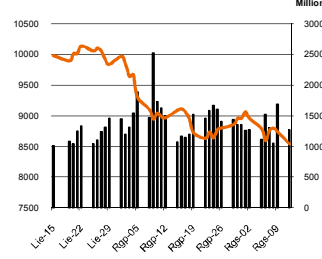
DOW JONES INDUS, AVG



NASDAQ COMPOSITE INDEX



NIKKEI 225 INDEX



Šaltinis: BLOOMBERG

Kontaktai

Justa Kaulinytė
Arunas Urbonas
Andrius Šuminas
Donatas Užkurelis

Maklerė
Makleris
Makleris
Analitikas

Justa.Kaulinyte@swedbank.lt
Arunas.Urbonas@swedbank.lt
Andrius.Suminas@swedbank.lt
Donatas.Uzkurelis@swedbank.lt

8 5 258 2505
8 5 258 2515
8 5 258 2295
8 5 258 2395

Swedbank analizes rasite Bloomberg terminale įrašę ABHA <GO> arba HBMR <GO>

Dėmesio: Ši apžvalga nėra pasiūlymas įsigyti ar perleisti apžvalgoje nurodytas finansines priemones ar finansines priemones nurodytose šalyse bei biržose. Visa pateikta informacija yra surinkta iš viešai prieinamų šaltinių (monių, vertybinių popierių biržų, naujienų agentūrų ir kitų). Mes neatsakome už informacijos tikrinimą ir vertinimą, dėl to negarantuojame informacijos tikslumo, pilnumo ar aktualumo. Pateikta informacija yra parodomąjio pobūdžio ir yra neapsaugota nuo palyginamumo problemų, dėl įmonių keičiamos apskaitos ir finansinės atskaitomybės paruošimo praktikos (t.y. pasikeitę apskaitos standartai, finansinių ataskaitų konsolidavimo praktikos pasikeitimas ir pan.). Dėl šios priežasties praeities ir ankstesnių metų palyginamieji duomenys gali būti neprieinami.

© "Swedbank", 2011. Visos teisės saugomos. Be "Swedbank" grupės patirtimo draudžiama kopijuoti, spausdinti, atgaminti, cituoti ar bet kaip kitaip naudoti pateiktą informaciją. "Swedbank", AB neturi daugiau kaip 5% nuosavybės dalies šiame tyrime išvardintose įmonėse. Daugiau informacijos pateikiama interneto tinklalapyje: <http://www.swedbank.eu/disclosures/disclosure2011.pdf>