

Naujienos

Pirmąją savaitės dieną investuotojų nuotakis atspindintis **S&P 500** indeksas pakrito 0.98 proc. iki 1204.09 punktų tarp nesibaigiančio nerimo dėl Graikijos sugebėjimo įgyvendinti savo finansinius įsipareigojimus, kurie yra būtini norint užtikrinti tolesnę tarptautinę paramą.

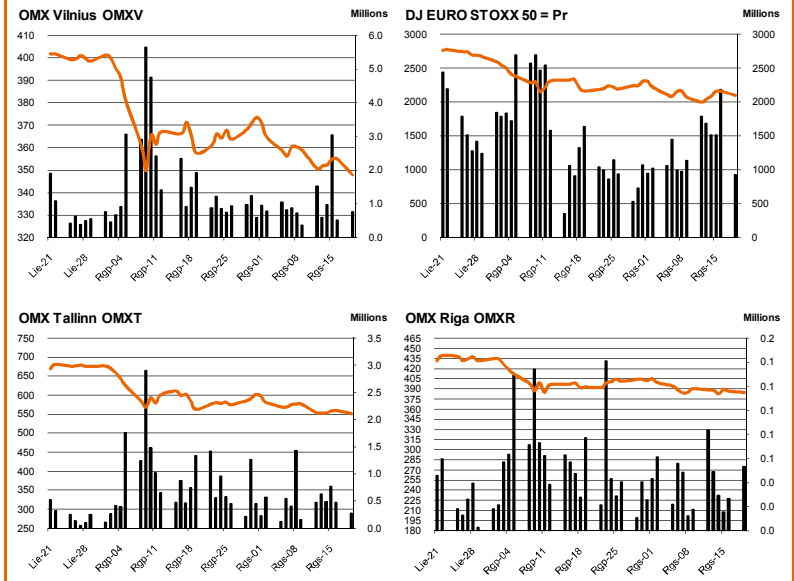
Azijos investuotojų nuotakis atspindintis **MSCI Asia Pacific** indeksas 9.30 val. ryte buvo pasmukęs 1.0 proc iki 117.23 punktų. Tam įtakos turėjo Italijos skolos reitingo sumažinimas dėl silpnų ekonomikos augimo perspektyvų bei taip pat situacija Graikijoje.

Dow Jones Euro Stoxx 50 rugsėjo mėn. ateities sandoris rodo, kad prekyba Vakarų Europos biržose prasidės kritimu – 9.35 val. ateities sandoris fiksuoja 0.53 proc. neigiamą pokytį.

NASDAQ OMX Vilnius indeksas pirmadienio prekybą užbaigė 1.97 proc. smukimu. Buvo sudaryti 386 sandoriai už 369 tūkst. eurų (1.27 mln. litų). Iš aštuoniolikos oficialiajame prekybos sąraše kainą keitusių pozicijų kilo tik keturios, o 50 tūkst. eurų apyvartos ribą peržengė tik **TEO LT** (10.66 proc.) pozicija, kurioje suprekiauta už 164 tūkst. eurų.

NASDAQ OMX Riga indeksas vakar leidosi 0.46 proc. Buvo sudaryti 55 sandoriai už 227 tūkst. latų (1.12 mln. litų). Beveik visa apyvarta, 207 tūkst. latų, padaryta **Grindeks** pozicijoje, kuri pabrango 0.18 proc. iki 5.610 latų.

NASDAQ OMX Tallinn indeksas pirmadienį krito 1.36 proc. į apačią. Buvo sudaryti 275 sandoriai už 333 tūkst. eurų (1.15 mln. litų). Visos, išskyrus dvi likvidžios pozicijos prekybos sąraše nuvertėjo, o didžiausias aktyvumas buvo stebimas **Olympic Entertainment Group, Tallink Grupp** ir **Merko Ehitas** pozicijose, kuriuose suprekiauta atitinkamai už 80, 79 ir 77 tūkst. eurų.



Šaltinis: BLOOMBERG

Baltijos šalių indeksai

Pavadinimas	Pask. Sand. data	Indekso vertė	Uždarym o prieš d.	Dienos pokytis	Mėnesio pokytis	Nuo metų pradžios	Metinis pokytis
OMX VILNIUS OMXV	2011.09.19	347.85	354.84	-1.97%	-2.70%	-15.09%	-4.25%
OMX TALLINN OMXT	2011.09.19	552.27	559.89	-1.36%	-1.91%	-20.92%	-5.57%
OMX RIGA OMXR	2011.09.19	385.12	386.89	-0.46%	-2.00%	-2.14%	-3.24%
OMX Baltic Benchmark TR	2011.09.19	456.95	463.64	-1.44%	-1.54%	-14.43%	-2.42%
OMX Baltic 10	2011.09.19	138.57	140.73	-1.54%	-2.47%	-24.12%	-9.09%

Šaltinis: Nasdaq OMX ir BLOOMBERG

Šaltinis: BLOOMBERG

Vakar dieną paskelbti pasaulio ekonominiai duomenys

Vakar svarbių pasaulio ekonominių duomenų nebuvo skelbta.

Planuojami pasaulio dienos ekonominiai duomenys

9:00 val. Vokietijos Gamintojų kainų indeksas. Prognozuojama, jog kainos gamintojams rugpjūtį pakilo 0.1 proc., po 0.7 proc. augimo praėjusį mėnesį.

12:00 val. Vokietija ZEW instituto verslo lūkesčių rodiklis. Spėjama, kad rodiklis rugsėjį pakrito iki neigiamų 40.0 punktų, po neigiamos 37.6 punktų reikšmės, užfiksuotos rugpjūtį.

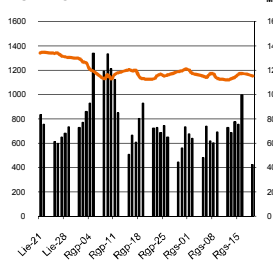
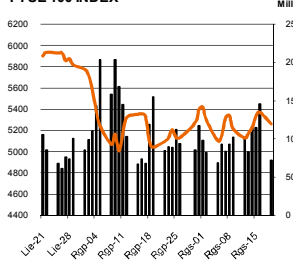
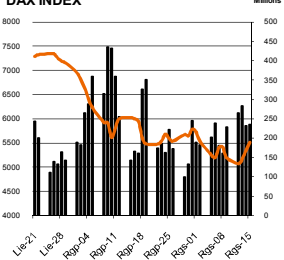
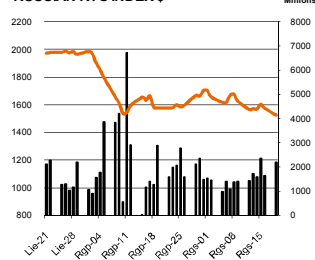
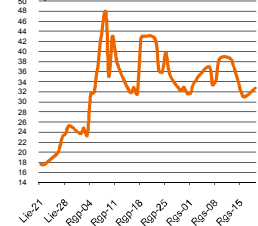
15:30 val. JAV Išduoti stabybos leidimai. Prognozuojama, jog išduotų leidimų rugpjūtį sumažėjo iki 590 tūkst. nuo 597 tūkst., skelbtų liepos mėnesį.

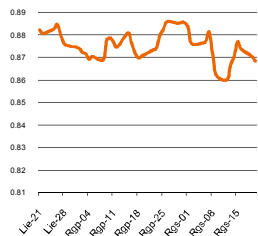
Šaltinis: BLOOMBERG

Šaltinis: BLOOMBERG

Planuojami Baltijos biržų dienos įvykiai

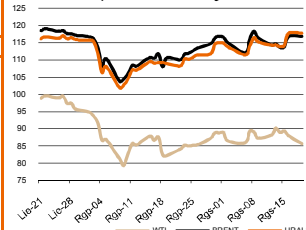
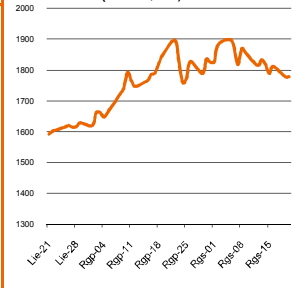
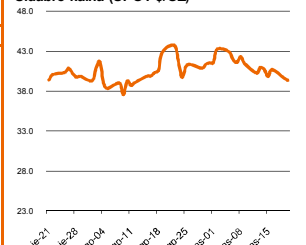
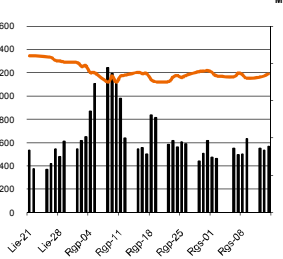
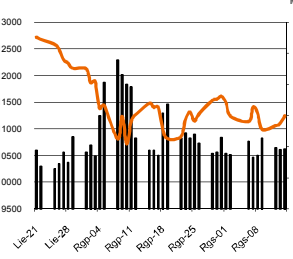
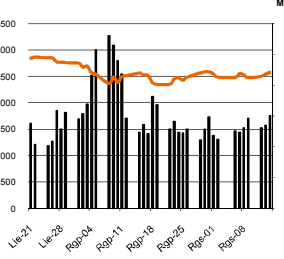
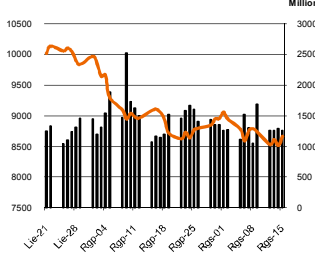
2011 m. rugsėjo 20 d. (antradienis) — **Rokiškio sūris (RSU1L)** — savų akcijų supirkimo procedūros įgyvendinimo pabaiga.

MSCI WORLD INDEX

FTSE 100 INDEX

DAX INDEX

RUSSIAN RTS INDEX \$

CBOE SPX VOLATILITY INDEX (VIX)

EUR/USD

EUR/GBP


Pasaulio akcijų indeksai							
Indekso pavadinimas	Šalis	Pask. sand. data	Indekso vertė	Indekso vertė dieną prieš	Dienos pokytis	Mėnesio pokytis	Nuo metų pradžios pokytis
EUROPA							
Euro Stoxx 50 Pr	ES	2011.09.20	2,096.10	2,159.28	-2.93%	-2.92%	-24.95%
FTSE 100 INDEX	Didžioji Britanija	2011.09.19	5,259.56	5,368.41	-2.03%	4.34%	-10.85%
DAX INDEX	Vokietija	2011.09.19	5,415.91	5,573.51	-2.83%	-1.17%	-21.67%
CAC 40 INDEX	Pancūzija	2011.09.19	2,940.00	3,031.08	-3.00%	-2.55%	-22.73%
IBEX 35 INDEX	Ispanija	2011.09.19	8,222.70	8,388.40	-1.98%	0.99%	-16.60%
SWISS MARKET INDEX	Šveicarija	2011.09.19	5,360.56	5,452.88	-1.69%	5.24%	-16.71%
MILAN MIB30 INDEX	Italija	39962.00	20,571.00	20,831.00	0.00%	0.00%	0.00%
OBX STOCK INDEX	Norvegija	2011.09.20	332.90	332.90	0.00%	2.80%	-16.86%
OMX STOCKHOLM 30 INDEX	Švedija	2011.09.19	895.42	927.15	-3.42%	2.05%	-22.51%
OMX HELSINKI 25 INDEX	Suomija	2011.09.19	1,885.21	1,944.96	-3.07%	1.35%	-28.28%
OMX COPENHAGEN 20 INDEX	Danija	2011.09.19	340.98	347.59	-1.90%	-2.28%	-25.48%
BESIVYSTANTI EUROPA							
RUSSIAN RTS INDEX \$	Rusija	2011.09.20	1,526.63	1,526.01	-0.03%	-3.16%	-13.82%
WSE WIG 20 INDEX	Lenkija	2011.09.19	2,263.72	2,298.52	-1.51%	0.50%	-17.51%
PFTS Index	Ukraina	2011.09.20	578.67	578.67	0.00%	-8.99%	-40.65%
BUDAPEST STOCK EXCH IND	Vengrija	2011.09.19	16,294.60	16,779.45	-2.89%	-8.36%	-23.60%
PRAGUE STOCK EXCH INDEX	Čekija	2011.09.19	907.40	950.50	-4.53%	-8.20%	-25.91%
CROATIA ZAGREB CROBEX	Kroatija	2011.09.19	1,929.38	1,985.88	-2.85%	-2.50%	-8.60%
BELEX15 INDEX	Serbija	2011.09.19	588.50	600.10	-1.93%	-3.92%	-9.71%
SOFIX INDEX	Bulgarija	2011.09.20	358.71	359.16	-0.38%	-2.70%	-1.26%
BUCHAREST BET INDEX	Rumunija	2011.09.19	4,406.73	4,475.02	-1.53%	-1.80%	-16.36%
ISE NATIONAL 100 INDEX	Turkija	2011.09.19	57,933.24	57,896.50	0.06%	9.18%	-12.23%
Š. ir P. AMERIKA							
DOW JONES INDUS. AVG	JAV	2011.09.19	11,401.01	11,509.09	-0.94%	5.39%	-1.52%
NASDAQ COMPOSITE INDEX	JAV	2011.09.20	2,612.83	2,622.31	-0.36%	11.57%	-1.51%
S&P 500 INDEX	JAV	2011.09.19	1,204.09	1,216.01	-0.98%	7.17%	-4.26%
BRAZIL BOVESPA INDEX	Brazilija	2011.09.19	57,102.78	57,210.11	-0.19%	8.88%	-17.61%
MEXICO IPC INDEX	Meksika	2011.09.19	35,076.96	35,181.44	-0.30%	5.85%	-9.01%
AZIJA							
NIKKEI 225	Japonija	2011.09.20	8,721.24	8,864.16	-1.61%	0.02%	-14.74%
HANG SENG INDEX	Honk Kongas	2011.09.20	18,852.55	18,917.95	-0.51%	-2.98%	-18.30%
CSI 300 INDEX	Kinija	2011.09.20	2,685.50	2,679.27	0.27%	-4.31%	-14.12%
BSE SENSEX 30 INDEX	Indija	2011.09.20	16,914.83	16,745.35	1.07%	4.85%	-17.48%
KOSPI INDEX	Pietų Korėja	2011.09.20	1,837.97	1,820.94	0.94%	5.34%	-10.39%
FTSE Bursa Malaysia KLCI	Malajzija	2011.09.20	1,410.05	1,413.12	-0.22%	-4.98%	-7.17%
HO CHI MINH STOCK INDEX	Vietnamas	2011.09.20	454.37	461.68	-1.58%	13.38%	-6.25%
STOCK EXCH OF THAI INDEX	Tailandas	2011.09.20	1,022.73	1,017.19	0.54%	-4.35%	-0.97%
S&P/ASX 200 INDEX	Australija	2011.09.20	4,040.20	4,081.50	-1.01%	-1.50%	-14.86%
NZX 50 INDEX	Naujoji Zelandija	2011.09.20	3,290.62	3,288.31	0.07%	0.70%	-0.56%

Šaltinis: BLOOMBERG

Naftos kaina (SPOT USD/Barelį)

Aukso kaina (SPOT \$/OZ)

Sidabro kaina (SPOT \$/OZ)

S&P 500 INDEX

DOW JONES INDUS, AVG

NASDAQ COMPOSITE INDEX

NIKKEI 225 INDEX


Šaltinis: BLOOMBERG

Kontaktai

 Justa Kaulinytė
 Arūnas Urbonas
 Andrius Šuminas
 Donatas Užkurelis

 Maklerė
 Makleris
 Makleris
 Analitikas

Justa.Kaulinyte@swedbank.lt
Arunas.Urbonas@swedbank.lt
Andrius.Suminas@swedbank.lt
Donatas.Uzkurelis@swedbank.lt

 8 5 258 2505
 8 5 258 2515
 8 5 258 2295
 8 5 258 2395

Swedbank analizes rasite Bloomberg terminale įrašę ABHA <GO> arba HBMR <GO>

Dėmesio: Ši apžvalga nėra pasiūlymas įsigyti ar perleisti apžvalgoje nurodytas finansines priemones ar finansines priemones nurodytose šalyse bei biržose. Visa pateikta informacija yra surinkta iš viešai prieinamų šaltinių (monių, vertybinių popierių biržų, naujienų agentūrų ir kitų). Mes neatsiimame informacijos tikrinimo, dėl to negarantuojame informacijos tikslumo, pilnumo ar aktualumo. Pateikta informacija yra parodomąjio pobūdžio ir yra neapsaugota nuo palyginamumo problemų, dėl jmonių keičiamos apskaitos ir finansinės atskaitomybės paruošimo praktikos (t.y. pasikeitę apskaitos standartai, finansinių ataskaitų konsolidavimo praktikos pasikeitimas ir pan.). Dėl šios priežasties praejusių ir ankstesniųjų metų palyginamieji duomenys gali būti neprieinami.

© "Swedbank", 2011. Visos teisės saugomos. Be "Swedbank" grupės patirtimo draudžiamą kopijuoti, spausdinti, atgaminti, cituoti ar bet kaip kitaip naudoti pateiktą informaciją. "Swedbank", AB neturi daugiau kaip 5% nuosavybės dalies šiose tyrimo išvardintose įmonėse. Daugiau informacijos pateikiama interneto tinklalapyje: <http://www.swedbank.eu/disclosure/disclosure2011.pdf>