

**Naujienos**

Pirmadienį JAV investuotojų nuotaikas atspindintis **S&P 500** indeksas pakilo 0.63 proc. iki 1261.12 punktu. Indekso kilimą sukėlė Europos Centrinio banko nario Juergen Stark pasisakymas, kad Europos skolos krizė bus kontroliuojama ateinančius du metus.

Azijos investuotojų nuotaikas atspindintis **MSCI Asia Pacific** indeksas 9.30 val. ryte buvo nukritęs 0.8 proc. iki 118.86 p. Atsistatydinus Graikijos ministrui pirmininkui, dabar investuotojams nerimą kelia Italijos situacija.

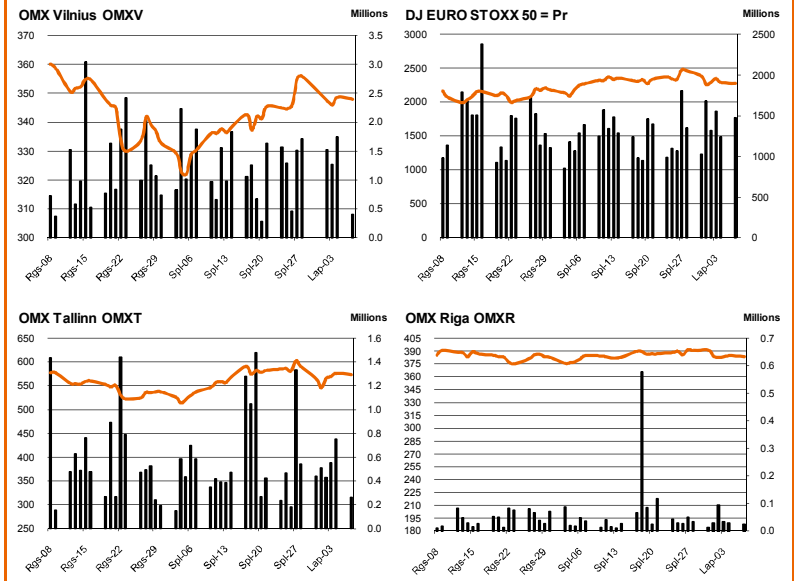
**Dow Jones Euro Stoxx 50** gruodžio mėn. ateities sandoris rodo, kad prekyba Vakarų Europos biržose prasidėjo nedideliu kilimu – 9.30 val. ateities sandoris fiksuoja 0.66 proc. teigiamą pokytį.

**NASDAQ OMX Vilnius** indeksas savaitę pradėjo kritimu -0.20 proc. Buvo sudaryti 258 sandoriai už 197 tūkst. eurų (680 tūkst. litų). Aktyviausiai prekiauta **Bankas Snoras** akcijomis, jų kaina smuktelėjo 0.80 proc. iki 0.248 eurų, apyvarta siekė 16.5 tūkst. eurų. **Ūkio bankas** akcijų kursas siekė 0.240 eurų, o apyvarta 20.6 tūkst. eurų.

**NASDAQ OMX Riga** indeksas smuktelėjo 0.26 proc. Buvo sudarytas 61 sandoris už 51,5 tūkst. latų (253 tūkst. litų). **Grindeks** akcijų kursas nukrito 2.20 proc. iki 4.890 lato, apyvarta sudarė 23.2 tūkst. latų. **SAF Tehnika** akcijų kaina nukrito 1.69 proc. iki 1.980 lato, suprekiauta už 19.3 tūkst. latų.

**NASDAQ OMX Tallinn** indeksas vakar sumažėjo 0.60 proc. Buvo sudaryti 246 sandoriai už 345 tūkst. eurų (2.5 mln. litų). Aktyviausiai prekiauta **OEG** akcijomis, jų kaina siekė 1.165 euro, apyvarta – 105,8 tūkst. eurų. **Silvino Fashion Group** akcijos pabrango 0.90 proc. iki 3.37 eurų, suprekiauta už 82 tūkst. eurų.

Šaltinis: Nasdaq OMX ir BLOOMBERG



Šaltinis: BLOOMBERG

**Baltijos šalių indeksai**

Pavadinimas	Pask. Sand. data	Indekso vertė	Uždarym o prieš d.	Dienos pokytis	Mėnesio pokytis	Nuo metų pradžios	Metinis pokytis
OMX VILNIUS OMXV	2011.11.07	348.05	348.76	-0.20%	5.32%	-15.04%	-12.34%
OMX TALLINN OMXT	2011.11.07	572.57	576.03	-0.60%	6.74%	-18.01%	-15.49%
OMX RIGA OMXR	2011.11.07	383.55	384.55	-0.26%	-0.32%	-2.54%	-2.54%
OMX Baltic Benchmark TR	2011.11.07	467.73	469.67	-0.41%	5.50%	-12.41%	-10.91%
OMX Baltic 10	2011.11.07	144.84	145.20	-0.25%	7.43%	-20.69%	-17.89%

Šaltinis: BLOOMBERG

**Vakar dieną paskelbti pasaulio ekonominiai duomenys**

**Vokietijos rugsėjo mėn. Pramonės produkcijos indeksas smuktelėjo 2.7 proc.** Buvo prognozuota, kad indekso reikšmė bus -0.9 proc. po praėjusio mėn. -1 proc.

**JAV rugsėjo mėn. vartotojų kreditavimo apimtys siekė 7.368 mlrd. USD.** Buvo prognozuota, kad rodiklis sieks 5.200 mlrd. USD po praėjusio mėn. 9.501 mlrd USD.

Šaltinis: BLOOMBERG

**Planuojami pasaulio dienos ekonominiai duomenys**

Šiandien planuojamų svarbių ekonominių naujienų skelbti nenumatyta.

Šaltinis: BLOOMBERG

**Planuojami Baltijos biržų dienos įvykiai**

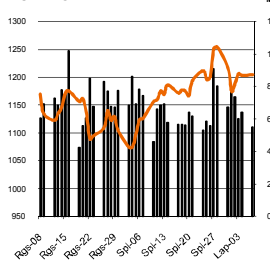
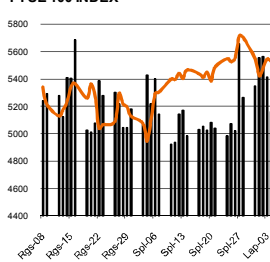
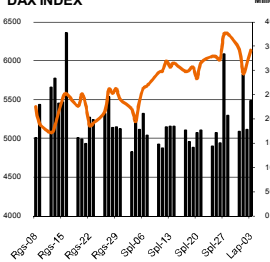
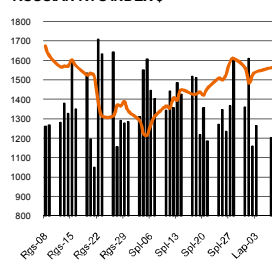
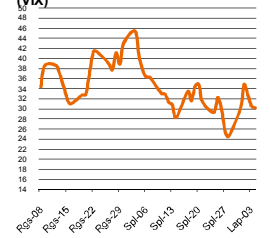
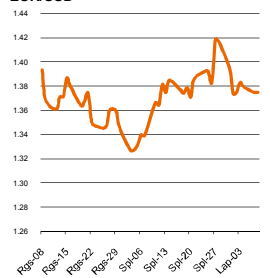
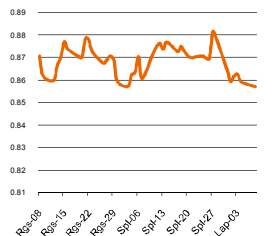
2011 lapkričio 08 d. (antradienis) - **AB "Klaipėdos baldai"** (KBL1L) savų akcijų supirkimo pabaiga

2011 lapkričio 08 d. (antradienis) - **Tallinna Kaubamaja** (TKM1T) finansinių ataskaitų rinkinys

**NASDAQ OMX Vilnius prekybos rezultatai**

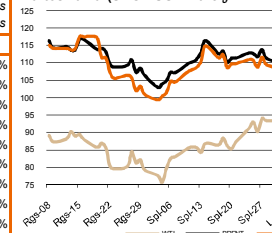
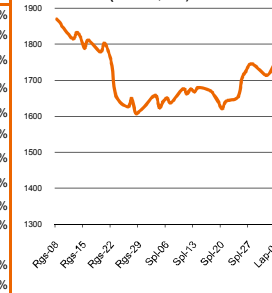
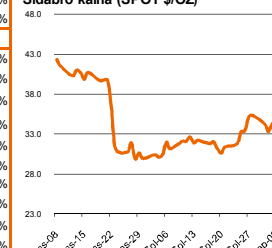
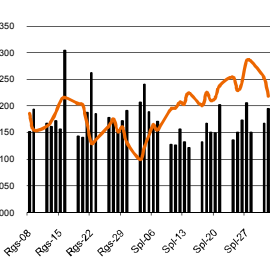
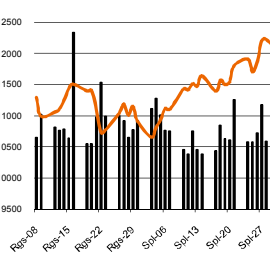
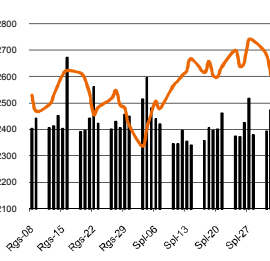
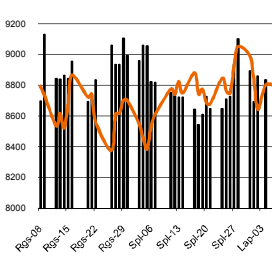
Pavadinimas	Pask. sand. data	Kaina	Vakar užd. kaina	Dienos pokytis	Mėnesio pokytis	Nuo metų pradžios	Metinis pokytis	Kiekis	Apyvarta
Imonių Grupė Alita	2011.10.21	0.89	0.89	0.00%	856.99%	856.99%	372.79%	490	436.1
Anykščių vynas	2011.11.04	0.09	0.09	0.00%	7.50%	4.88%	-17.51%	5,000	430.0
Apranga	2011.11.07	1.56	1.57	-0.64%	9.94%	-24.67%	-15.44%	4,473	6,989.8
Agrowill group	2011.11.07	0.18	0.18	-0.56%	5.29%	-32.20%	-50.16%	16,782	3,054.2
City service	2011.11.07	2.21	2.22	-0.23%	3.51%	-21.07%	-23.69%	949	2,119.2
Dvarčionių keramika	2011.10.27	0.12	0.12	0.00%	0.00%	-20.00%	-74.10%	934	112.9
Grigiškės	2011.11.07	0.54	0.54	0.19%	3.85%	-30.32%	-31.20%	1,100	609.0
Gubernija	2011.11.04	0.16	0.16	0.00%	34.45%	-20.00%	-28.25%	325	52.0
Invalda	2011.11.07	1.98	1.99	-0.85%	1.18%	-0.65%	4.33%	3,392	6,726.0
Klaipėdos baldai	2011.11.07	1.00	0.99	1.52%	2.04%	-10.47%	-2.46%	100	100.0
Klaipėdos nafta	2011.11.07	0.41	0.41	0.00%	9.16%	-24.16%	-27.92%	908	367.7
Kauno energija	2011.10.28	0.43	0.43	0.00%	-14.85%	-28.33%	-33.72%	100	43.0
Lietuvos dujos	2011.11.07	0.61	0.61	0.83%	7.21%	-16.44%	-11.13%	700	424.0
LESTO AB	2011.11.07	0.59	0.59	0.00%	6.69%			3,783	2,249.7
Lifosa	2011.11.07	15.20	14.51	4.75%	-4.35%	9.72%	8.43%	46	696.2
LITGRID	2011.11.07	0.42	0.41	2.44%	5.00%	-41.50%		19,375	7,761.3
Lietuvos jūrų laivininkystė	2011.11.07	0.04	0.04	0.00%	0.00%	-53.66%	-56.26%	40,500	1,531.5
Limarko laivininkystės kompanija	2011.11.02	0.12	0.12	0.00%	19.23%	-8.15%	-12.62%	11,646	1,288.1
Linas	2011.11.04	0.08	0.08	0.00%	22.58%	-30.91%	-37.52%	1,000	75.0
Linas Agro Group	2011.11.07	0.45	0.44	3.21%	12.50%	-25.99%	-18.22%	11,000	4,681.5
Lietuvos energija	2011.11.07	0.38	0.39	-2.81%	0.00%			446	169.5
Panevėžio statybos trestas	2011.11.07	1.29	1.33	-2.93%	7.49%	-33.79%	-27.52%	18,159	23,609.1
Pieno žvaigždės	2011.11.07	1.65	1.66	-0.30%	1.79%	11.49%	12.82%	23,200	37,840.0
Rokiškio sūris	2011.11.04	1.43	1.43	0.00%	0.85%	-20.26%	-8.63%	2,000	2,859.3
Šiaulių bankas	2011.11.07	0.29	0.29	-0.34%	11.54%	-13.95%	-15.14%	95,908	28,326.8
Sanitas	2011.11.07	10.06	10.06	0.00%	0.00%	83.04%	78.59%	1,003	10,090.2
Snaižė	2011.11.07	0.42	0.41	1.95%	-0.48%	55.97%	41.50%	2,000	836.0
Bankas Snoras	2011.11.07	0.25	0.25	-0.80%	3.77%	-37.35%	-30.63%	65,909	16,496.3
Bankas Snoras priv. akcijos	2011.11.04	1.85	1.85	0.00%	-0.54%	-28.54%	-24.85%	38	70.3
TEO LT	2011.11.07	0.61	0.61	0.00%	0.00%	-14.92%	-10.75%	19,508	11,898.7
Ūkio bankas	2011.11.07	0.24	0.24	-0.41%	15.38%	-36.84%	-30.94%	85,590	20,576.6
Ulenos trikotažas	2011.11.07	0.22	0.24	-7.95%	-6.38%	-41.95%	-44.14%	1,580	359.6
Vilniaus baldai	2011.11.04	10.66	10.66	0.00%	13.40%	12.21%	19.16%	453	4,793.9
Vilniaus degtinė	2011.10.27	0.31	0.31	0.00%	-0.32%	-29.77%	-28.87%	3,000	929.8
Vilkyškių pieninė	2011.11.07	1.31	1.32	-1.14%	9.21%	-24.13%	-6.12%	983	1,292.8
Žemaitijos pienas	2011.11.07	0.73	0.73	0.00%	17.74%	4.43%	22.96%	11,220	8,190.6

Šaltinis: BLOOMBERG

**MSCI WORLD INDEX**

**FTSE 100 INDEX**

**DAX INDEX**

**RUSSIAN RTS INDEX \$**

**CBOE SPX VOLATILITY INDEX (VIX)**

**EUR/USD**

**EUR/GBP**


Pasaulio akcijų indeksai								
Indekso pavadinimas	Šalis	Pask. sand. data	Indekso vertė	Indekso vertė dieną prieš	Dienos pokytis	Mėnesio pokytis	Nuo metų pradžios	Metinis pokytis
<b>EUROPA</b>								
Euro Stoxx 50 Pr	ES	2011.11.08	2,275.92	2,291.47	-0.68%	0.30%	-18.51%	-20.64%
FTSE 100 INDEX	Didžioji Britanija	2011.11.07	5,510.82	5,527.16	-0.30%	3.91%	-6.60%	-5.80%
DAX INDEX	Vokietija	2011.11.07	5,928.68	5,966.16	-0.63%	4.46%	-14.25%	-12.17%
CAC 40 INDEX	Pancūzija	2011.11.07	3,103.60	3,123.55	-0.64%	0.26%	-18.43%	-20.70%
IBEX 35 INDEX	Ispanija	2011.11.07	8,476.40	8,596.40	-1.40%	-3.66%	-14.02%	-17.64%
SWISS MARKET INDEX	Šveicarija	2011.11.07	5,645.96	5,659.83	-0.25%	-0.11%	-12.28%	-14.46%
FTSE MIB INDEX	Italija	2011.11.07	15,548.94	15,346.55	1.32%	0.13%	-22.92%	-26.76%
OBX STOCK INDEX	Norvegija	2011.11.08	359.99	359.99	0.00%	12.21%	-10.09%	-4.39%
OMX STOCKHOLM 30 INDEX	Švedija	2011.11.07	968.39	987.16	-1.90%	5.46%	-16.20%	-12.39%
OMX HELSINKI 25 INDEX	Suomija	2011.11.07	2,004.20	1,995.92	0.41%	6.22%	-23.75%	-19.38%
OMX COPENHAGEN 20 INDEX	Danija	2011.11.07	364.81	362.52	0.63%	6.19%	-20.27%	-15.25%
<b>BESIVYSTANTI EUROPA</b>								
RUSSIAN RTS INDEX \$	Rusija	2011.11.08	1,567.75	1,563.24	-0.36%	18.73%	-12.02%	-4.35%
WSE WIG 20 INDEX	Lenkija	2011.11.07	2,381.66	2,362.72	0.80%	8.73%	-13.21%	-12.81%
PFTS Index	Ukraina	2011.11.07	556.86	552.04	0.87%	8.07%	-42.89%	-29.88%
BUDAPEST STOCK EXCH IND	Vengrija	2011.11.07	16,489.31	16,782.53	-1.75%	1.23%	-22.68%	-28.70%
PRAGUE STOCK EXCH INDEX	Čekija	2011.11.07	901.60	917.70	-1.75%	-5.10%	-26.39%	-22.55%
CROATIA ZAGREB CROBEX	Kroatija	2011.11.07	1,829.80	1,840.99	-0.61%	0.42%	-13.32%	-2.41%
BELEX15 INDEX	Serbija	2011.11.07	536.37	541.35	-0.92%	0.19%	-17.71%	-14.86%
SOFIX INDEX	Bulgarija	2011.11.07	338.06	339.86	-0.53%	0.59%	-6.70%	-1.43%
BUCHAREST BET INDEX	Rumunija	2011.11.07	4,553.11	4,511.10	0.93%	0.03%	-13.58%	-11.77%
ISE NATIONAL 100 INDEX	Turkija	2011.11.04	56,180.24	56,522.77	-0.61%	-2.02%	-14.88%	-20.63%
<b>Š. ir P. AMERIKA</b>								
DOW JONES INDUS. AVG	JAV	2011.11.07	12,068.39	11,983.24	0.71%	8.69%	4.24%	5.80%
NASDAQ COMPOSITE INDEX	JAV	2011.11.08	2,695.25	2,686.15	0.34%	8.71%	1.60%	4.47%
S&P 500 INDEX	JAV	2011.11.07	1,261.12	1,253.23	0.63%	9.14%	0.28%	3.10%
BRAZIL BOVESPA INDEX	Brazilija	2011.11.07	59,198.77	58,669.92	0.90%	15.52%	-14.58%	-18.52%
MEXICO IPC INDEX	Meksika	2011.11.07	37,024.61	36,689.38	0.91%	12.18%	-3.96%	1.32%
<b>AZIJĄ</b>								
NIKKEI 225	Japonija	2011.11.08	8,655.51	8,767.09	-1.27%	0.58%	-15.38%	-11.07%
HANG SENG INDEX	Honk Kongas	2011.11.08	19,760.79	19,677.89	-0.04%	11.09%	-14.61%	-21.21%
CSI 300 INDEX	Kinija	2011.11.08	2,727.71	2,736.25	-0.41%	5.57%	-12.89%	-23.21%
BSE SENSEX 30 INDEX	Indija	2011.11.08	17,515.66	17,562.61	-0.44%	7.72%	-14.74%	-16.75%
KOSPI INDEX	Pietų Korėja	2011.11.08	1,903.14	1,919.10	-0.83%	8.15%	-7.21%	-2.02%
FTSE Bursa Malaysia KLCI	Malajzija	2011.11.08	1,482.68	1,477.51	0.55%	6.11%	-2.19%	-1.73%
HO CHI MINH STOCK INDEX	Vietnamas	2011.11.08	408.60	410.52	-0.47%	-2.24%	-15.69%	-10.62%
STOCK EXCH OF THAI INDEX	Tailandas	2011.11.08	965.77	956.02	1.02%	6.23%	-6.49%	-8.00%
S&P/ASX 200 INDEX	Australija	2011.11.08	4,293.80	4,273.40	0.48%	3.14%	-9.51%	-10.14%
NZX 50 INDEX	Naujoji Zelandija	2011.11.08	3,351.24	3,342.19	0.27%	-0.96%	1.28%	1.05%

Šaltinis: BLOOMBERG

**Naftos kaina (SPOT USD/Barelį)**

**Aukso kaina (SPOT \$/OZ)**

**Sidabro kaina (SPOT \$/OZ)**

**S&P 500 INDEX**

**DOW JONES INDUS, AVG**

**NASDAQ COMPOSITE INDEX**

**NIKKEI 225 INDEX**


Šaltinis: BLOOMBERG

**Kontaktai**

 Agnė Anzelienė  
 Arūnas Urbonas  
 Andrius Šuminas  
 Deimantė Teresienė

 Maklerė  
 Makleris  
 Makleris  
 Analitikė

[Agne.Anzeliene@swedbank.lt](mailto:Agne.Anzeliene@swedbank.lt)  
[Arunas.Urbonas@swedbank.lt](mailto:Arunas.Urbonas@swedbank.lt)  
[Andrius.Suminas@swedbank.lt](mailto:Andrius.Suminas@swedbank.lt)  
[Deimante.Teresiene@swedbank.lt](mailto:Deimante.Teresiene@swedbank.lt)

 8 5 258 2306  
 8 5 258 2515  
 8 5 258 2295  
 8 5 258 2395

**Swedbank analizės rasite Bloomberg terminale įrašę ABHA <GO> arba HBMR <GO>**

Dėmesio: Ši apžvalga nėra pasiūlymas įsigyti ar perleisti apžvalgoje nurodytas finansines priemones ar finansines priemones nurodytose šalyse bei biržose. Visa pateikta informacija yra surinkta iš viešai prieinamų šaltinių (monių, vertybinių popierių biržų, naujienų agentūrų ir kitų). Mes nesitikime informacijos tikrinimo ir vertinimo, dėl to negarantuojame informacijos tikslumo, pilnumo ar aktualumo. Pateikta informacija yra parodomąjio pobūdžio ir yra neapsaugota nuo palyginamumo problemų, dėl jmonių keičiamos apskaitos ir finansinės atskaitomybės paruošimo praktikos (t.y. pasikeitę apskaitos standartai, finansinių ataskaitų konsolidavimo praktikos pasikeitimas ir pan.). Dėl šios priežasties praejusiu ir ankstesniųjų metų palyginamieji duomenys gali būti neprieinami.

© "Swedbank", 2011. Visos teisės saugomos. Be "Swedbank" grupės patirtimo draudžiama kopijuoti, spausdinti, atgaminti, cituoti ar bet kaip kitaip naudoti pateiktą informaciją. "Swedbank", AB neturi daugiau kaip 5% nuosavybės dalies Šalies tyrimo išvardintose įmonėse. Daugiau informacijos pateikiama interneto tinklalapyje: <http://www.swedbank.eu/disclosures/disclosure2011.pdf>