

Naujienos

Pirmadienį JAV investuotojų nuotaikas atspindintis **S&P 500** indeksas krito 1.86 proc. iki 1192.98 punktų. Rinkas smukdė žinia, kad JAV Kongreso komitetas nesutarė dėl biudžeto deficito mažinimo.

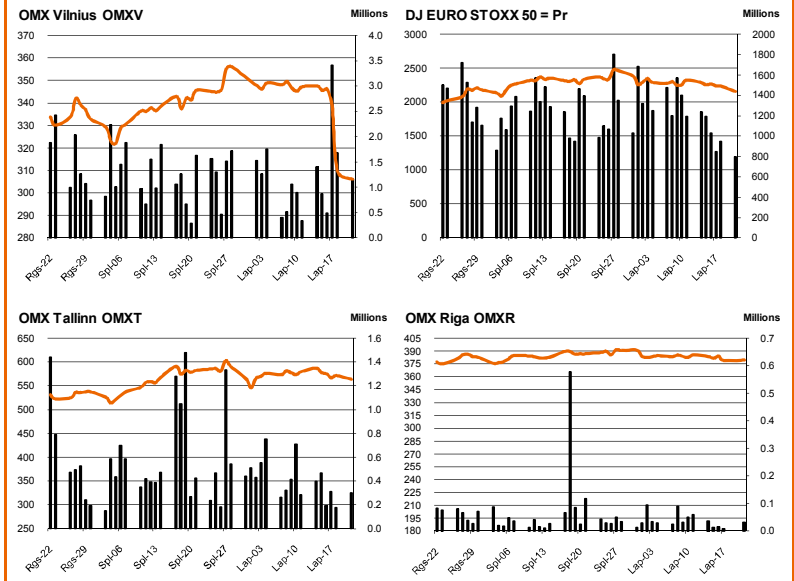
Azijos investuotojų nuotaikas atspindintis **MSCI Asia Pacific** indeksas 9.45 val. ryte buvo nukritęs 0.5 proc. iki 111.80 punktų. Azijos rinkų investuotojai atkartoja JAV rinkų nuotaikas.

Dow Jones Euro Stoxx 50 gruodžio mėn. ateities sandoris rodo, kad prekyba Vakarų Europos biržose prasidėjo kilimu – 9.45 val. ateities sandoris fiksuoja 0.97 proc. teigiamą pokytį.

Pirmadienį **NASDAQ OMX Vilnius** indeksas sumažėjo 1.13 proc. Buvo sudaryti 453 sandoriai už beveik 0.4 mln. eurų (1.4 mln. litų). Aktyvi prekyba vyko **Ūkio bankas** akcijomis, jų kaina sumažėjo 0.96 proc. iki 0.207 euro, o apyvarta siekė 164 tūkst. eurų. Dėmesio nestokojo ir **Invalda** akcijos, jų kaina sumažėjo iki 1.915 euro, o suprekiauta buvo už 41 tūkst. eurų.

NASDAQ OMX Riga indeksas vakar nežymiai pakilo 0.16 proc. Buvo sudaryti 63 sandoriai už 59.3 tūkst. latų (291 tūkst. litų). **SAF Tehnika** akcijų kaina nukrito 0.80 proc. iki 1.995 lato, suprekiauta už 44.8 tūkst. latų.

NASDAQ OMX Tallinn indeksas savaitę pradėjo nukritęs 1.36 proc. Buvo sudaryti 224 sandoriai už 288 tūkst. eurų (0.99 mln. litų). Didžiausia apyvarta išsiskyrė **Olympic Entertainment Group** ir **Tallink Group** akcijos, jų kainos atitinkamai nukrito 1.99 proc. iki 1.132 eurų ir 1.15 proc. iki 0.604 euro, o apyvartos siekė 127.5 tūkst. eurų ir 84.6 tūkst. eurų.



Šaltinis: BLOOMBERG

Baltijos šalių indeksai

Pavadinimas	Pask. Sand. data	Indekso vertė	Uždarym o prieš d.	Dienos pokytis	Mėnesio pokytis	Nuo metų pradžios	Metinis pokytis
OMX VILNIUS OMXV	2011.11.21	306.21	309.72	-1.13%	-11.39%	-25.25%	-24.09%
OMX TALLINN OMXT	2011.11.21	563.21	570.96	-1.36%	-3.16%	-19.36%	-16.82%
OMX RIGA OMXR	2011.11.21	379.22	378.63	0.16%	-2.57%	-3.64%	-2.57%
OMX Baltic Benchmark TR	2011.11.21	452.32	456.99	-1.02%	-3.80%	-15.29%	-13.12%
OMX Baltic 10	2011.11.21	137.83	139.15	-0.95%	-4.64%	-24.53%	-20.96%

Šaltinis: Nasdaq OMX ir BLOOMBERG

Šaltinis: BLOOMBERG

Vakar dieną paskelbti pasaulio ekonominiai duomenys

JAV Gyvenamųjų namų pardavimų apimtys siekė 4.97 mln. Buvo prognozuota, kad gyvenamųjų namų pardavimai sieks 4.8 mln.

Spalio mėn. JAV gyvenamųjų namų pardavimų apimčių pokytis siekė 1.4 proc. Buvo prognozuota, kad apimtys sumažės 2.2 proc. po praėjusio ketvirčio 3 proc. mažėjimo.

Šaltinis: BLOOMBERG

Planuojami pasaulio dienos ekonominiai duomenys

15:30 val. JAV BVP (III ketvirčio BVP perskaičiuotas metams) Prognozuojama, kad BVP augimas nepasikeis - sieks 2.5 proc. po praėjusio ketvirčio 2.5 proc.

15:30 val. JAV III ketv. Asmeninio vartojimo išlaidų indeksas Prognozuojama, kad indeksas nepasikeis - sieks 2.4 proc. po praėjusio ketvirčio 2.4 proc.

17:00 val. JAV III ketv. Ričmondo FED gamintojų rodiklis. Prognozuojama, kad rodiklio reikšmė sieks -2 po praėjusio mėnesio -6.

17:00 val. Euro zonos vartotojų pasitikėjimo indeksas. Prognozuojama, kad indekso reikšmė bus -21.0, po praėjusio mėnesio -19.9.

Šaltinis: BLOOMBERG

Planuojami Baltijos biržų dienos įvykiai

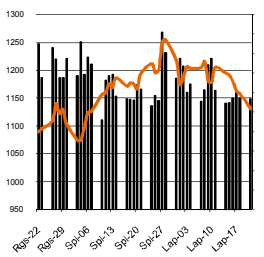
Šiandien planuojamų įmonių naujienų skelbti nenumatyta.

NASDAQ OMX Vilnius prekybos rezultatai

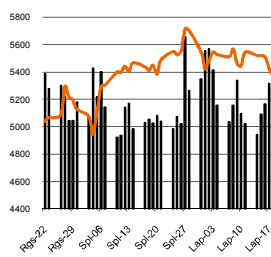
Pavadinimas	Pask. sand. data	Kaina	Vakar užd. kaina	Dienos pokytis	Mėnesio pokytis	Nuo metų pradžios	Metinis pokytis	Kiekis	Apyvarta
Įmonių Grupė Alita	2011.11.09	0.20	0.20	0.00%	-77.53%	115.05%	0.00%	2	0.4
Anykščių vynas	2011.11.04	0.09	0.09	0.00%	1.18%	4.88%	-17.31%	5,000	430.0
Apranga	2011.11.21	1.49	1.52	-2.24%	-0.27%	-28.25%	-31.17%	8,057	11,900.8
Agrowill group	2011.11.21	0.17	0.17	0.00%	-1.69%	-34.09%	-51.67%	17,000	2,916.0
City service	2011.11.21	2.10	2.16	-2.96%	-4.72%	-25.00%	-30.23%	6,729	14,296.0
Dvarčionių keramika	2011.10.27	0.12	0.12	0.00%	0.00%	-20.00%	-65.71%	934	112.9
Grigiškės	2011.11.21	0.52	0.53	-1.70%	-4.06%	-32.90%	-32.03%	4,140	2,152.8
Gubernija	2011.11.17	0.12	0.12	0.00%	0.83%	-39.50%	-47.84%	455	55.1
Invalda	2011.11.21	1.92	1.97	-2.89%	-4.20%	-3.72%	-21.48%	21,263	40,940.1
Klaipėdos baldai	2011.11.11	1.05	1.05	0.00%	6.60%	-6.00%	-2.05%	250	262.5
Klaipėdos nafta	2011.11.21	0.40	0.40	-0.25%	-2.21%	-25.28%	-25.97%	3,050	1,211.4
Kauno energija	2011.11.14	0.43	0.43	0.00%	-14.40%	-28.67%	-37.97%	977	418.3
Lietuvos dujos	2011.11.21	0.59	0.59	-0.67%	-3.28%	-19.18%	-13.87%	1,235	731.0
LESTO AB	2011.11.21	0.57	0.58	-1.89%	-4.83%			6,132	3,518.8
Lifosa	2011.11.18	14.61	14.61	0.00%	-2.63%	5.44%	5.06%	4	58.4
LITGRID	2011.11.21	0.40	0.40	0.00%	6.63%	-44.01%		1,004	404.6
Lietuvos jūrų laivinkystė	2011.11.21	0.04	0.04	-2.70%	-7.69%	-56.10%	-59.55%	28,340	1,020.2
Limarko laivinkystės kompanija	2011.11.21	0.09	0.12	-24.17%	-24.17%	-32.59%	-35.92%	40	3.6
Linas	2011.11.17	0.08	0.08	0.00%	15.38%	-31.82%	-38.52%	10,000	732.5
Linas Agro Group	2011.11.21	0.42	0.42	-1.19%	-1.19%	-31.74%	-25.76%	64,640	26,834.6
Lietuvos energija	2011.11.18	0.36	0.36	0.00%	-6.81%			5,712	2,128.5
Panevėžio statybos trestas	2011.11.21	1.21	1.23	-2.19%	-7.09%	-38.21%	-37.56%	8,928	10,744.2
Pieno žvaigždės	2011.11.21	1.70	1.70	0.00%	3.03%	14.86%	16.84%	352	598.4
Rokiškio sūris	2011.11.18	1.39	1.39	0.00%	-5.07%	-22.71%	-9.42%	6,795	9,398.5
Šiaulių bankas	2011.11.21	0.26	0.27	-2.62%	-5.80%	-22.85%	-21.21%	88,202	23,135.4
Sanitas	2011.11.21	10.80	10.06	7.36%	7.36%	96.51%	96.36%	1,948	19,597.6
Snaižė	2011.11.21	0.51	0.52	-1.15%	18.16%	91.79%	78.47%	94,004	48,454.8
Bankas Snoras	2011.11.16	0.23	0.23	0.00%	-5.33%	-41.64%	-38.31%	95,655	22,453.7
Bankas Snoras priv. akcijos	2011.11.15	1.66	1.66	0.00%	-5.14%	-35.88%	-28.36%	1,400	2,329.5
TEO LT	2011.11.21	0.61	0.61	-0.17%	-0.82%	-15.62%	-11.68%	13,205	8,000.9
Ūkio bankas	2011.11.21	0.21	0.21	-0.96%	-3.72%	-45.53%	-40.00%	783,286	163,937.5
Ulenos trikotažas	2011.11.17	0.22	0.22	0.00%	0.00%	-41.95%	-49.43%	549	120.8
Vilniaus baldai	2011.11.21	10.50	10.60	-0.94%	2.95%	10.53%	6.60%	888	9,381.7
Vilniaus degtinė	2011.11.11	0.30	0.30	0.00%	-1.64%	-31.82%	-25.93%	60	18.0
Vilkyškių pieninė	2011.11.21	1.24	1.23	0.73%	-4.62%	-27.91%	-15.07%	4,065	5,021.0
Žemaitijos pienas	2011.11.21	0.74	0.71	4.08%	8.03%	5.87%	21.31%	6,240	4,548.0

Šaltinis: BLOOMBERG

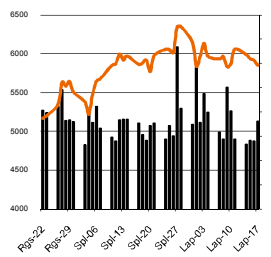
MSCI WORLD INDEX



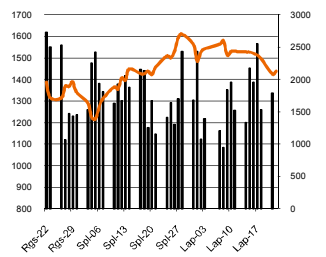
FTSE 100 INDEX



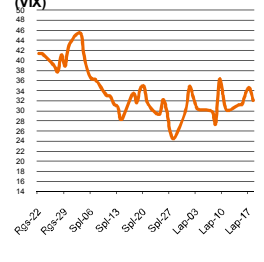
DAX INDEX



RUSSIAN RTS INDEX \$



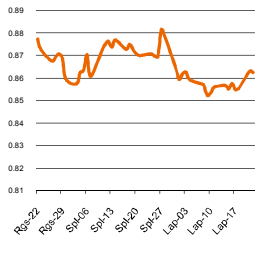
CBOE SPX VOLATILITY INDEX (VIX)



EUR/USD



EUR/GBP

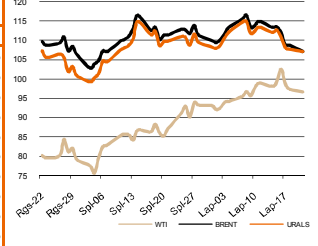


Pasaulio akcijų indeksai

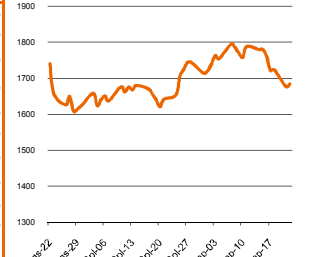
Indekso pavadinimas	Šalis	Pask. sand. data	Indekso vertė	Indekso vertė dieną prieš	Dienos pokytis	Mėnesio pokytis	Nuo metų pradžios	Metinis pokytis
EUROPA								
Euro Stoxx 50 Pr	ES	2011.11.22	2,160.28	2,236.68	-3.42%	-7.58%	-22.65%	-24.09%
FTSE 100 INDEX	Didžioji Britanija	2011.11.21	5,222.60	5,362.94	-2.62%	-4.85%	-11.48%	-8.90%
DAX INDEX	Vokietija	2011.11.21	5,606.00	5,800.24	-3.35%	-6.11%	-18.92%	-18.08%
CAC 40 INDEX	Pancūzija	2011.11.21	2,894.94	2,997.01	-3.41%	-8.72%	-23.91%	-25.00%
IBEX 35 INDEX	Ispanija	2011.11.21	8,021.00	8,310.10	-3.48%	-9.40%	-18.64%	-21.91%
SWISS MARKET INDEX	Šveicarija	2011.11.21	5,477.26	5,614.61	-2.45%	-4.80%	-14.90%	-16.90%
FTSE MIB INDEX	Italija	2011.11.21	14,509.94	15,232.56	-4.74%	-9.97%	-28.07%	-30.15%
OBX STOCK INDEX	Norvegija	2011.11.22	339.29	339.29	0.00%	-3.67%	-15.26%	-9.38%
OMX STOCKHOLM 30 INDEX	Švedija	2011.11.21	907.40	941.25	-3.60%	-5.99%	-21.48%	-18.29%
OMX HELSINKI 25 INDEX	Suomija	2011.11.21	1,821.95	1,898.44	-4.03%	-7.21%	-30.68%	-26.84%
OMX COPENHAGEN 20 INDEX	Danija	2011.11.21	367.58	373.87	-1.68%	5.18%	-19.67%	-15.10%
BESIVYSTANTI EUROPA								
RUSSIAN RTS INDEX \$	Rusija	2011.11.22	1,442.04	1,424.97	0.93%	-1.27%	-18.76%	-10.17%
WSE WIG 20 INDEX	Lenkija	2011.11.21	2,182.14	2,239.88	-2.58%	-5.35%	-20.48%	-17.84%
PFTS Index	Ukraina	2011.11.21	579.25	605.89	-4.40%	13.08%	-40.59%	-29.36%
BUDAPEST STOCK EXCH IND	Vengrija	2011.11.21	16,789.81	17,030.14	-1.41%	-3.64%	-21.27%	-25.36%
PRAGUE STOCK EXCH INDEX	Čekija	2011.11.21	855.40	870.70	-1.76%	-8.15%	-30.16%	-25.43%
CROATIA ZAGREB CROBEX	Kroatija	2011.11.21	1,788.94	1,811.05	-1.22%	-0.76%	-15.25%	-2.91%
BELX15 INDEX	Serbija	2011.11.21	525.30	531.32	-1.13%	-4.23%	-19.41%	-18.16%
SOFIX INDEX	Bulgarija	2011.11.21	322.16	322.80	-0.20%	-6.22%	-11.09%	-7.62%
BUCHAREST BET INDEX	Rumunija	2011.11.21	4,377.04	4,424.05	-1.06%	-3.79%	-16.92%	-14.98%
ISE NATIONAL 100 INDEX	Turkija	2011.11.21	52,752.15	54,473.90	-3.16%	-7.11%	-20.08%	-24.64%
Š. ir P. AMERIKA								
DOW JONES INDUS. AVG	JAV	2011.11.21	11,547.31	11,796.16	-2.11%	-2.21%	-0.26%	3.07%
NASDAQ COMPOSITE INDEX	JAV	2011.11.22	2,523.14	2,572.50	-1.92%	-4.33%	-4.89%	0.20%
S&P 500 INDEX	JAV	2011.11.21	1,192.98	1,215.65	-1.86%	-3.66%	-5.14%	-0.56%
BRAZIL BOVESPA INDEX	Brazilija	2011.11.21	56,284.59	56,731.34	-0.79%	1.86%	-18.79%	-20.61%
MEXICO IPC INDEX	Meksika	2011.11.18	36,284.20	36,110.68	0.48%	3.61%	-5.88%	-0.87%
AZIJA								
NIKKEI 225	Japonija	2011.11.22	8,314.74	8,348.27	-0.40%	-4.20%	-18.71%	-17.80%
HANG SENG INDEX	Honk Kongas	2011.11.22	18,217.44	18,225.85	-0.54%	0.56%	-21.31%	-22.94%
CSI 300 INDEX	Kinija	2011.11.22	2,609.48	2,609.69	-0.07%	3.98%	-16.64%	-17.79%
BSE SENSEX 30 INDEX	Indija	2011.11.22	16,129.65	15,946.10	1.00%	-4.05%	-21.47%	-17.77%
KOSPI INDEX	Pietų Korėja	2011.11.22	1,826.28	1,820.03	0.34%	-0.66%	-10.96%	-6.07%
FTSE Bursa Malaysia KLCI	Malajzija	2011.11.22	1,433.00	1,434.08	-0.17%	-0.50%	-5.75%	-4.76%
HO CHI MINH STOCK INDEX	Vietnamas	2011.11.22	381.76	379.14	0.69%	-7.12%	-21.23%	-10.42%
STOCK EXCH OF THAI INDEX	Tailandas	2011.11.22	972.97	965.07	0.82%	6.18%	-5.79%	-4.53%
S&P/ASX 200 INDEX	Australija	2011.11.22	4,133.00	4,163.00	-0.72%	-0.21%	-12.90%	-10.99%
NZX 50 INDEX	Naujoji Zelandija	2011.11.22	3,252.27	3,256.56	-0.13%	-0.88%	-1.72%	-1.35%

Šaltinis: BLOOMBERG

Naftos kaina (SPOT USD/Barelį)



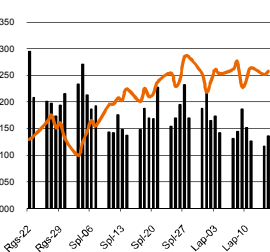
Aukso kaina (SPOT \$/OZ)



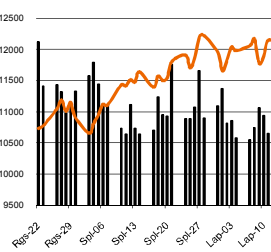
Sidabro kaina (SPOT \$/OZ)



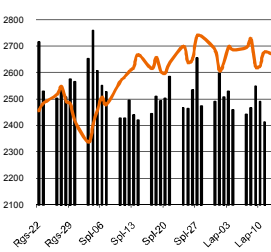
S&P 500 INDEX



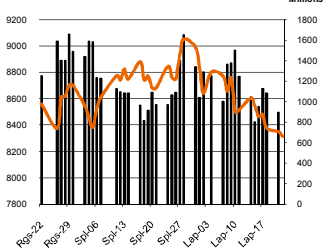
DOW JONES INDUS, AVG



NASDAQ COMPOSITE INDEX



NIKKEI 225 INDEX



Šaltinis: BLOOMBERG

Kontaktai

Agnė Anzelienė	Maklerė
Arunas Urbonas	Makleris
Andrius Šuminas	Makleris
Deimantė Teresienė	Analitikė

Agne.Anzeliene@swedbank.lt
Arunas.Urbonas@swedbank.lt
Andrius.Suminas@swedbank.lt
Deimante.Teresiene@swedbank.lt

8 5 258 2306
8 5 258 2515
8 5 258 2295
8 5 258 2395

Swedbank analizės rasite Bloomberg terminale įrašę ABHA <GO> arba HBMR <GO>

Dėmesio: Ši apžvalga nėra pasiūlymas įsigyti ar perleisti apžvalgoje nurodytas finansines priemones ar finansines priemones nurodytose šalyse bei biržose. Visa pateikta informacija yra surinkta iš viešai prieinamų šaltinių (monių, vertybinių popierių biržų, naujienų agentūrų ir kitų). Mes nešikiame informacijos tikrinimo ir vertinimo, dėl to negarantuojame informacijos tikslumo, pilnumo ar aktualumo. Pateikta informacija yra parodomoji pobūdžio ir yra neapsaugota nuo palyginamumo problemų, dėl įmonių keičiamos apskaitos ir finansinės atskaitomybės paruošimo praktikos (t.y. pasikeitę apskaitos standartai, finansinių ataskaitų konsolidavimo praktikos pasikeitimas ir pan.). Dėl šios priežasties praejusiu ir ankstesnių metų palyginamieji duomenys gali būti neprieinami.

© "Swedbank", 2011. Visos teisės saugomos. Be "Swedbank" grupės patirtimo draudžiama kopijuoti, spausdinti, atgaminti, cituoti ar bet kaip kitaip naudoti pateiktą informaciją. "Swedbank", AB neturi daugiau kaip 5% nuosavybės dalies šalies tyrimo išvardintose įmonėse. Daugiau informacijos pateikiama interneto tinklalapyje: <http://www.swedbank.eu/disclosures/disclosure2011.pdf>