

Naujienos

Ketvirtadienį prekybą JAV biržose nevyko dėl Padėkos dienos minėjimo.

Azijos investuotojų nuotaikas atspindintis **MSCI Asia Pacific** indeksas 9.45 val. ryte buvo nukritęs 0.9 proc. iki 109.13 punktų. Azijos rinkų investuotojams nerimą kelia neišsprendžiamos Europos skolos problemos. "Fitch" agentūra vakar sumažino Portugalijos reitingą nuo BBB- iki BB+, o Italija šiandien ketina platinti obligacijos emisiją.

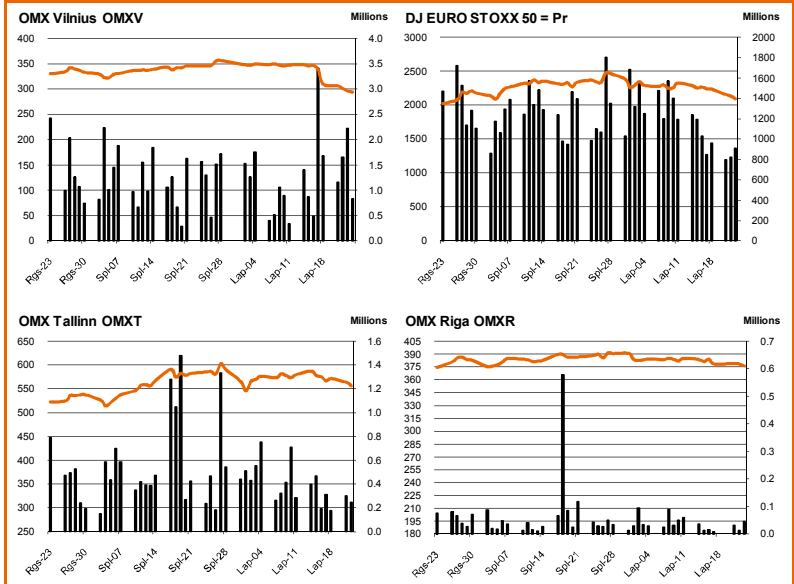
Dow Jones Euro Stoxx 50 gruodžio mėn. ateities sandoris rodo, kad prekyba Vakarų Europos biržose prasidėjo kritimu – 9.45 val. ateities sandoris fiksuoja 0.24 proc. neigiamą pokytį.

Ketvirtadienį **NASDAQ OMX Vilnius** indeksas sumažėjo 0.63 proc. Buvo sudaryti 417 sandoriai už beveik 0.37 mln. eurų (1.3 mln. litų). Didžiausio dėmesio ir vėl sulaukė **Ūkio bankas** akcijos, jų kaina sumažėjo 2.12 proc. iki 0.185 euro, o apyvarta siekė 62 tūkst. eurų. **Šiaulių bankas** akcijų kaina atšoko 2.07 proc. iki 0.247 euro, o apyvarta sudarė 55 tūkst. eurų. Vakare tapo žinoma, kad Lietuvos Bankas priėmė sprendimą skelbti nacionalizuotam AB bankui „Snoras“ bankroto procedūrą. Sprendimas priimtas paaiškėjus, kad banko Snoras grynoji vertė yra ženkliai mažesnė nei įsipareigojimai.

NASDAQ OMX Riga indeksas vakar smuktelėjo 1.00 proc. Buvo sudaryti tik 64 sandoriai už 17.7 tūkst. latų (87 tūkst. litų). Didžiausia 5.8 tūkst. latų apyvarta atiteko Grindeks akcijoms, jų kaina smuktelėjo 2.83 proc. iki 4.402 lato. **SAF Tehnika** akcijų, kurių kaina smuktelėjo 10 proc. iki 1.773 lato, nes akcijos nebesuteikia teisės į dividendus, suprekiauta už beveik 4.3 tūkst. latų

NASDAQ OMX Tallinn indeksas nukrito 0.32 proc. Buvo sudaryti 134 sandorių už 224 tūkst. eurų (0.77 mln. litų). Didžiausia apyvarta išsiskyrė **Silvano Fashion Group** ir **Olympic Entertainment Group** akcijos, jų kainos atitinkamai pakilo 1.43 proc. iki 3.114 eurų ir 0.55 proc. iki 1.098 euro, o apyvartos siekė 74.5 tūkst. eurų ir 74.7 tūkst. eurų.

Šaltinis: Nasdaq OMX ir BLOOMBERG



Šaltinis: BLOOMBERG

Baltijos šalių indeksai

Pavadinimas	Pask. Sand. data	Indekso vertė	Uždarym o prieš d.	Dienos pokytis	Mėnesio pokytis	Nuo metų pradžios	Metinis pokytis
OMX VILNIUS OMXV	2011.11.25	290.55	294.26	-1.20%	-15.67%	-29.03%	-27.94%
OMX TALLINN OMXT	2011.11.25	539.71	549.96	-2.07%	-8.06%	-22.89%	-19.41%
OMX RIGA OMXR	2011.11.25	372.70	372.61	0.02%	-4.41%	-5.29%	-5.02%
OMX Baltic Benchmark TR	2011.11.24	437.39	440.29	-0.66%	-7.19%	-18.09%	-15.42%
OMX Baltic 10	2011.11.25	132.40	133.59	-1.56%	-9.48%	-27.99%	-25.70%

Šaltinis: BLOOMBERG

Vakar dieną paskelbti pasaulio ekonominiai duomenys

Vokietijos lapkričio mėn. **IFO** pasitikėjimo verslu rodiklis siekė **106.6**. Buvo prognozuota, kad rodiklis sieks 105.2. po praėjusio mėnesio 106.4.

Šaltinis: BLOOMBERG

Planuojami pasaulio dienos ekonominiai duomenys

Šiandien planuojamų svarbių ekonominių naujienų skelbti nenumatyta.

Šaltinis: BLOOMBERG

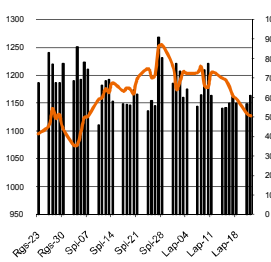
Planuojami Baltijos biržų dienos įvykiai

Šiandien planuojamų įmonių naujienų skelbti nenumatyta.

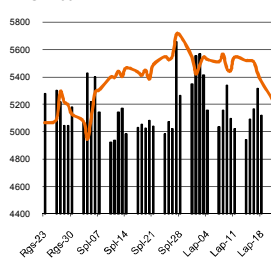
Pavadinimas	Pask. sand. data	Kaina	Vakar užd. kaina	Dienos pokytis	Mėnesio pokytis	Nuo metų pradžios	Metinis pokytis	Kiekis	Apyvarta
Imonių Grupė Alita	2011.11.24	0.40	0.40	0.00%	-55.06%	330.11%	100.00%	70	28.0
Anykščių vynas	2011.11.04	0.09	0.09	0.00%	-3.37%	4.88%	-15.69%	5,000	430.0
Apranga	2011.11.24	1.37	1.37	0.00%	-7.87%	-33.85%	-35.95%	12,965	17,819.9
Agrowill group	2011.11.24	0.16	0.16	0.00%	-10.06%	-39.02%	-53.60%	10,827	1,738.7
City service	2011.11.24	1.94	1.94	0.00%	-12.37%	-30.68%	-35.08%	4,574	8,929.6
Dvarčionių keramika	2011.10.27	0.12	0.12	0.00%	0.00%	-20.00%	-65.71%	934	112.9
Grigiškės	2011.11.24	0.50	0.50	0.00%	-11.29%	-36.13%	-34.00%	1,600	792.0
Gubernija	2011.11.17	0.12	0.12	0.00%	0.83%	-39.50%	-58.98%	455	55.1
Invalda	2011.11.24	1.85	1.85	0.00%	-6.57%	-6.99%	-20.91%	12,920	23,875.0
Klaipėdos baldai	2011.11.11	1.05	1.05	0.00%	6.60%	-6.00%	5.00%	250	262.5
Klaipėdos nafta	2011.11.24	0.39	0.39	0.00%	-4.67%	-27.34%	-28.81%	2,775	1,074.5
Kauno energija	2011.11.14	0.43	0.43	0.00%	-14.40%	-28.67%	-45.13%	977	418.3
Lietuvos dujos	2011.11.24	0.56	0.56	0.00%	-8.03%	-23.15%	-19.97%	8,926	5,018.7
LESTO AB	2011.11.24	0.55	0.55	0.00%	-8.96%			1,546	823.0
Lifosa	2011.11.23	15.00	15.00	0.00%	0.00%	8.29%	9.09%	20	300.0
LITGRID	2011.11.24	0.40	0.40	0.00%	3.67%	-44.99%		2,522	996.2
Lietuvos jūrų laivininkystė	2011.11.24	0.03	0.03	0.00%	-10.53%	-58.54%	-59.52%	14,900	506.7
Limarko laivininkystės kompanija	2011.11.21	0.09	0.09	0.00%	-24.17%	-32.59%	-35.92%	40	3.6
Linas	2011.11.23	0.08	0.08	0.00%	23.08%	-27.27%	-30.43%	94,614	7,077.6
Linas Agro Group	2011.11.24	0.41	0.41	0.00%	1.23%	-32.57%	-26.79%	57,287	23,431.1
Lietuvos energija	2011.11.24	0.38	0.38	0.00%	-0.52%			2,104	704.1
Panevėžio statybos trestas	2011.11.24	1.10	1.10	0.00%	-14.72%	-43.85%	-42.67%	16,303	17,959.1
Pieno žvaigždės	2011.11.24	1.64	1.64	0.00%	-0.61%	10.81%	15.49%	1,000	1,650.0
Rokiškio sūris	2011.11.24	1.23	1.23	0.00%	-15.75%	-31.36%	-19.61%	2,200	2,705.8
Šiaulių bankas	2011.11.24	0.25	0.25	0.00%	-10.18%	-26.71%	-25.60%	219,177	54,722.5
Sanitas	2011.11.24	10.06	10.06	0.00%	0.00%	83.04%	85.44%	6,175	62,120.5
Snaiгі	2011.11.24	0.51	0.51	0.00%	15.35%	90.67%	87.18%	86,526	43,840.0
Bankas Snoras	2011.11.16	0.23	0.23	0.00%	-3.75%	-41.64%	-39.51%	95,655	22,453.7
Bankas Snoras priv. akcijos	2011.11.15	1.66	1.66	0.00%	-6.21%	-35.88%	-27.83%	1,400	2,329.5
TEO LT	2011.11.24	0.60	0.60	0.00%	-2.30%	-16.88%	-13.50%	20,432	12,220.5
Ūkio bankas	2011.11.24	0.19	0.19	0.00%	-14.75%	-51.32%	-45.59%	327,964	61,588.7
Ulenos trikotažas	2011.11.23	0.20	0.20	0.00%	-8.64%	-46.97%	-54.32%	1,000	201.0
Vilniaus baldai	2011.11.24	10.50	10.50	0.00%	1.95%	10.53%	9.37%	693	7,276.3
Vilniaus degtinė	2011.11.11	0.30	0.30	0.00%	-3.23%	-31.82%	-25.93%	60	18.0
Vilkyškių pieninė	2011.11.24	1.23	1.23	0.00%	-5.02%	-28.49%	-13.07%	1,705	2,100.4
Žemaitijos pienas	2011.11.24	0.70	0.70	0.00%	0.57%	0.72%	17.33%	27,840	19,602.9

Šaltinis: BLOOMBERG

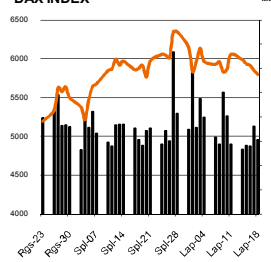
MSCI WORLD INDEX



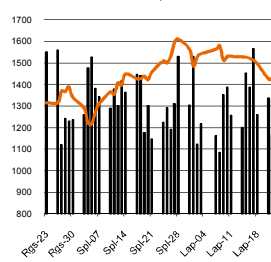
FTSE 100 INDEX



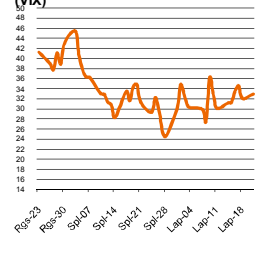
DAX INDEX



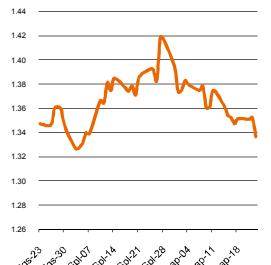
RUSSIAN RTS INDEX \$



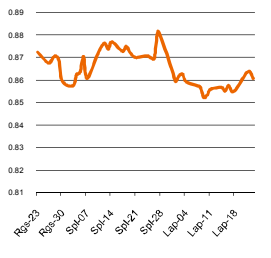
CBOE SPX VOLATILITY INDEX (VIX)



EUR/USD



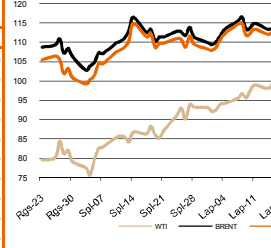
EUR/GBP



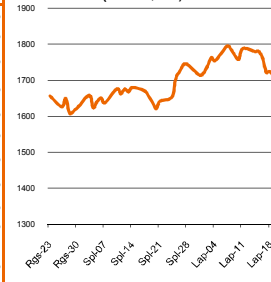
Pasaulio akcijų indeksai								
Indekso pavadinimas	Šalis	Pask. sand. data	Indekso vertė	Indekso vertė dieną prieš	Dienos pokytis	Mėnesio pokytis	Nuo metų pradžios pokytis	Metinis pokytis
EUROPA								
Euro Stoxx 50 Pr	ES	2011.11.25	2,094.88	2,090.25	0.08%	-10.75%	-25.10%	-24.34%
FTSE 100 INDEX	Didžioji Britanija	2011.11.24	5,127.57	5,139.78	-0.24%	-7.20%	-13.09%	-10.03%
DAX INDEX	Vokietija	2011.11.25	5,435.22	5,428.11	-0.01%	-10.24%	-21.50%	-21.11%
CAC 40 INDEX	Pancūzija	2011.11.25	2,830.32	2,822.25	0.13%	-10.97%	-25.73%	-24.85%
IBEX 35 INDEX	Ispanija	2011.11.24	7,721.80	7,739.30	-0.23%	-13.04%	-21.68%	-20.57%
SWISS MARKET INDEX	Šveicarija	2011.11.24	5,356.96	5,386.14	-0.54%	-6.16%	-16.77%	-17.61%
FTSE MIB INDEX	Italija	2011.11.25	13,966.64	13,920.58	0.22%	-13.13%	-30.84%	-30.05%
OBX STOCK INDEX	Norvegija	2011.11.25	323.38	323.39	-0.07%	-9.20%	-19.29%	-12.45%
OMX STOCKHOLM 30 INDEX	Švedija	2011.11.25	887.16	886.51	-0.12%	-9.25%	-23.38%	-20.32%
OMX HELSINKI 25 INDEX	Suomija	2011.11.25	1,798.85	1,802.06	-0.31%	-11.00%	-31.65%	-28.00%
OMX COPENHAGEN 20 INDEX	Danija	2011.11.25	361.05	360.21	0.16%	1.40%	-21.15%	-16.05%
BESIVYSTANTI EUROPA								
RUSSIAN RTS INDEX \$	Rusija	2011.11.25	1,395.93	1,402.83	-0.34%	-6.80%	-21.03%	-13.62%
WSE WIG 20 INDEX	Lenkija	2011.11.24	2,164.88	2,146.14	0.87%	-7.87%	-21.11%	-18.83%
PFTS Index	Ukraina	2011.11.25	576.84	576.84	0.00%	8.72%	-40.84%	-30.68%
BUDAPEST STOCK EXCH INDX	Vengrija	2011.11.25	16,586.61	16,973.50	-2.77%	-7.48%	-22.62%	-22.75%
PRAGUE STOCK EXCH INDEX	Čekija	2011.11.24	852.40	845.20	0.85%	-9.80%	-30.40%	-24.71%
CROATIA ZAGREB CROBEX	Kroatija	2011.11.24	1,749.91	1,765.21	-0.87%	-3.28%	-17.10%	-3.01%
BELX15 INDEX	Serbija	2011.11.24	511.41	516.26	-0.94%	-6.27%	-21.54%	-20.29%
SOFIX INDEX	Bulgarija	2011.11.25	316.04	317.86	-0.57%	-8.16%	-12.78%	-12.24%
BUCHAREST BET INDEX	Rumunija	2011.11.25	4,237.16	4,238.06	-0.02%	-6.24%	-19.58%	-16.33%
ISE NATIONAL 100 INDEX	Turkija	2011.11.25	49,962.17	49,621.67	0.61%	-11.29%	-24.36%	-25.65%
Š. ir P. AMERIKA								
DOW JONES INDUS. AVG	JAV	2011.11.23	11,257.55	11,493.72	-2.05%	-5.51%	-2.76%	0.63%
NASDAQ COMPOSITE INDEX	JAV	2011.11.24	2,460.08	2,521.28	-2.43%	-8.87%	-7.27%	-3.27%
S&P 500 INDEX	JAV	2011.11.23	1,161.79	1,188.04	-2.21%	-7.37%	-7.62%	-3.05%
BRAZIL BOVESPA INDEX	Brazilija	2011.11.24	55,279.88	54,972.08	0.56%	-1.79%	-20.24%	-20.30%
MEXICO IPC INDEX	Meksika	2011.11.24	35,323.60	35,375.61	-0.15%	0.09%	-8.37%	-4.45%
AZIJA								
NIKKEI 225	Japonija	2011.11.25	8,160.01	8,165.18	-0.06%	-6.87%	-20.23%	-19.05%
HANG SENG INDEX	Honk Kongas	2011.11.25	17,716.70	17,935.10	-1.24%	-6.62%	-23.11%	-23.17%
CSI 300 INDEX	Kinija	2011.11.25	2,569.97	2,588.92	-0.73%	-2.11%	-17.85%	-20.27%
BSE SENSEX 30 INDEX	Indija	2011.11.25	15,812.96	15,858.49	-0.30%	-8.37%	-22.91%	-18.16%
KOSPI INDEX	Pietų Korėja	2011.11.25	1,776.40	1,795.06	-1.04%	-5.94%	-13.39%	-7.85%
FTSE Bursa Malaysia KLCI	Malajzija	2011.11.25	1,431.92	1,447.99	-1.10%	-1.77%	-5.72%	-4.31%
HO CHI MINH STOCK INDEX	Vietnamas	2011.11.25	383.35	381.78	0.41%	-6.36%	-20.90%	-12.85%
STOCK EXCH OF THAI INDEX	Tailandas	2011.11.25	975.70	980.50	-0.43%	3.58%	-5.47%	-2.02%
S&P/ASX 200 INDEX	Australija	2011.11.25	3,984.30	4,044.20	-1.48%	-5.76%	-16.04%	-13.26%
NZX 50 INDEX	Naujoji Zelandija	2011.11.25	3,212.27	3,241.10	-0.89%	-2.55%	-2.92%	-1.60%

Šaltinis: BLOOMBERG

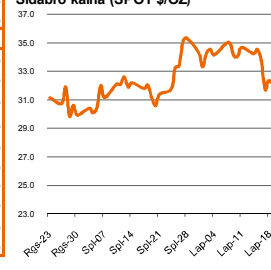
Naftos kaina (SPOT USD/Barelį)



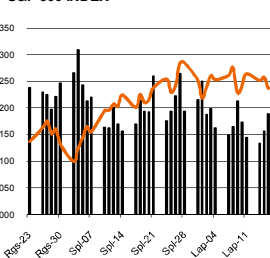
Aukso kaina (SPOT \$/OZ)



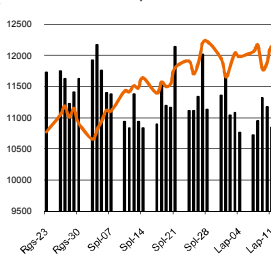
Sidabro kaina (SPOT \$/OZ)



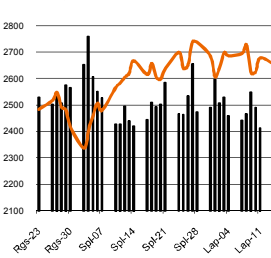
S&P 500 INDEX



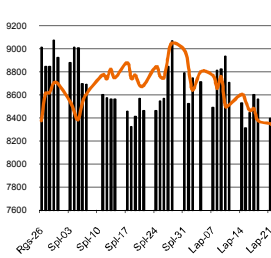
DOW JONES INDUS, AVG



NASDAQ COMPOSITE INDEX



NIKKEI 225 INDEX



Šaltinis: BLOOMBERG

Kontaktai

Agnė Anzelienė Maklerė
 Arūnas Urbonas Makleris
 Andrius Šuminas Makleris
 Deimantė Teresienė Analitikė

Agne.Anzeliene@swedbank.lt
Arunas.Urbonas@swedbank.lt
Andrius.Suminas@swedbank.lt
Deimante.Teresiene@swedbank.lt

8 5 258 2306
 8 5 258 2515
 8 5 258 2295
 8 5 258 2395

Swedbank analizės rasite Bloomberg terminale įrašę ABHA <GO> arba HBMR <GO>

Dėmesio: Ši apžvalga nėra pasiūlymas įsigyti ar perleisti apžvalgoje nurodytas finansines priemones ar finansines priemones nurodytose šalyse bei biržose. Visa pateikta informacija yra surinkta iš viešai prieinamų šaltinių (monių, vertybinių popierių biržų, naujienų agentūrių ir kitų). Mes nešališkai informacijos tikrinimo ir vertinimo, dėl to negarantuojame informacijos tikslumo, pilnumo ar aktualumo. Pateikta informacija yra parodomąjio pobūdžio ir yra neapsaugota nuo palyginamumo problemų, dėl įmonių keičiamos apskaitos ir finansinės atskaitomybės paruošimo praktikos (t.y. pasikeitę apskaitos standartai, finansinių ataskaitų konsolidavimo praktikos pasikeitimas ir pan.). Dėl šios priežasties praeitųjų ir ankstesniųjų metų palyginamieji duomenys gali būti neprieinami.

© "Swedbank", 2011. Visos teisės saugomos. Be "Swedbank" grupės patirtimo draudžiamą kopijuoti, spausdinti, atgaminti, cituoti ar bet kaip kitaip naudoti pateiktą informaciją. "Swedbank", AB neturi daugiau kaip 5% nuosavybės dalies šalies tyrimo išvardintose įmonėse. Daugiau informacijos pateikiama interneto tinklalapyje: <http://www.swedbank.eu/disclosures/disclosure2011.pdf>