

Naujienos

Pirmadienį JAV investuotojų nuotaikas atspindintis **S&P 500** indeksas pakilo 2.92 proc. iki 1192.55 p. Amerikos investuotojus teigiamai nuteikė Europos rinkos, kurios vakar kilo paaiškėjus, kad galbūt bus siekiama atskiru nutarimu griežtinti nacionalinių biudžetų naudojimo tvarką. Tai investuotojus nuramino, kad Europos skolos krizė bus suvaldyta.

Azijos investuotojų nuotaikas atspindintis **MSCI Asia Pacific** indeksas 9.45 val. ryte buvo pakilęs 1.8 proc. iki 113.08 punktu. Azijos rinkų investuotojai pamažu grįžta į nemažai nukritusias rinkas.

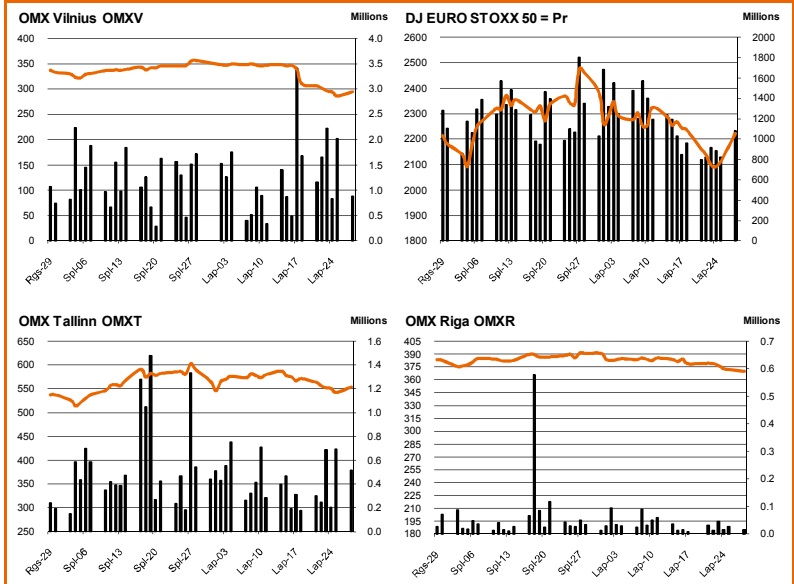
Dow Jones Euro Stoxx 50 gruodžio mėn. ateities sandoris rodo, kad prekyba Vakarų Europos biržose prasidėjo kilimu – 9.45 val. ateities sandoris fiksuoja 0.41 proc. teigiamą pokytį.

NASDAQ OMX Vilnius indeksas savaitę pradėjo 2.79 proc. augimu. Buvo sudaryti 537 sandoriai už beveik 0.37 mln. eurų (1.3 mln. litų). Didžiausio dėmesio ir vėl sulaukė **Ūkio bankas** akcijos, jų kaina atšoko 4 proc. iki 0.182 euro, o apyvarta siekė 67 tūkst. eurų. Invalda akcijų kaina atšoko 4.29 proc. iki 1.825 euro, o apyvarta sudarė 51 tūkst. eurų. Vakar **Vilkyškių pieninė** paskelbė 9 mėnesių veiklos rezultata – 8.6 mln. Lt pelną. Pelnas uždirbtas iš eksporto rinkų. Akcijos kaina nežymiai pakilo +0.42 proc. iki 1.200 euro, o apyvarta siekė 13.7 tūkst. eurų.

NASDAQ OMX Riga indeksas vakar smuktelėjo 0.52 proc. Buvo sudaryti tik 66 sandoriai už 28 tūkst. latų (140 tūkst. litų). Didžiausia 12.6 tūkst. latų apyvarta atiteko **Olainfarm** akcijoms, jų kaina pakilo 0.71 proc. iki 2.400 lato.

NASDAQ OMX Tallinn indeksas pakilo 2.07 proc. Buvo sudaryti 240 sandorių už 0.68 mln. eurų (2.3 mln. litų). Didžiausia apyvarta išsiskyrė **Silvano Fashion Group** ir **Tallink Group** akcijos, jų kainos atitinkamai pakilo 2.94 proc. iki 3.15 eurų ir 2.96 proc. iki 0.591 euro, o apyvartos siekė 375 tūkst. eurų (kartu sus tiesioginiais sandoriais) ir 178 tūkst. eurų.

Šaltinis: Nasdaq OMX ir BLOOMBERG



Šaltinis: BLOOMBERG

Baltijos šalių indeksai

Pavadinimas	Pask. Sand. data	Indekso vertė	Uždarym o prieš d.	Dienos pokytis	Mėnesio pokytis	Nuo metų pradžios	Metinis pokytis
OMX VILNIUS OMXV	2011.11.25	286.86	294.26	-2.51%	-19.41%	-29.97%	-30.33%
OMX TALLINN OMXT	2011.11.25	541.98	549.96	-1.45%	-8.02%	-22.39%	-20.26%
OMX RIGA OMXR	2011.11.25	371.69	372.61	-0.25%	-4.83%	-5.55%	-4.44%
OMX Baltic Benchmark TR	2011.11.28	438.74	429.13	2.24%	-8.17%	-17.84%	-15.93%
OMX Baltic 10	2011.11.28	134.49	131.62	2.18%	-8.34%	-26.36%	-25.46%

Šaltinis: BLOOMBERG

Vakar dieną paskelbti pasaulio ekonominiai duomenys

JAV spalio mėn. naujų gyvenamųjų namų statybos apimtys siekė 307 tūkst. Buvo prognozuota, kad apimtys sieks 315 tūkst. po praėjusio mėnesio 313 tūkst.

Šaltinis: BLOOMBERG

Planuojami pasaulio dienos ekonominiai duomenys

12:00 val. Euro zonos lapkričio mėn. vartotojų pasitikėjimo indeksas. Prognozuojama, kad rodiklis išliks nepakitęs ir sieks -20.4.

12:00 val. Euro zonos lapkričio mėn. pasitikėjimo indeksas. Prognozuojama, kad rodiklis sieks 93.9, po praėjusio mėn. 94.8.

12:00 val. Euro zonos lapkričio mėn. pramonės pasitikėjimo indeksas. Prognozuojama, kad rodiklis sieks -7.6, po praėjusio mėn. -6.6.

17:00 val. JAV lapkričio mėn. Vartotojų pasitikėjimo rodiklis. Prognozuojama, kad rodiklis sieks 44.0, po praėjusio mėn. 39.8.

Šaltinis: BLOOMBERG

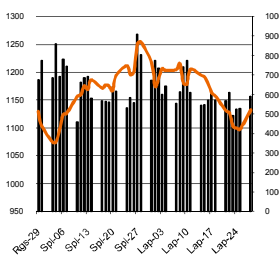
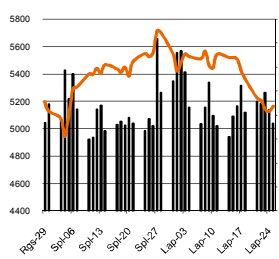
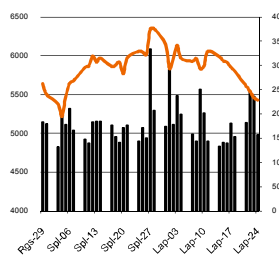
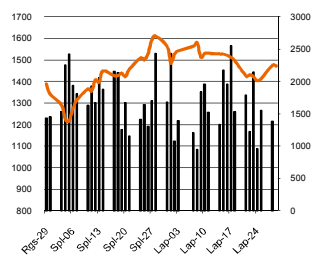
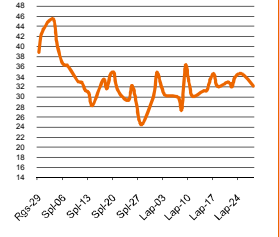
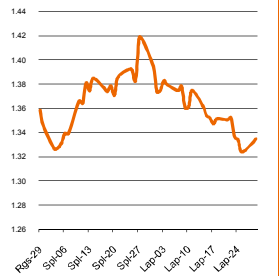
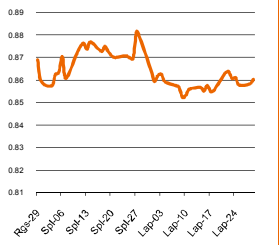
Planuojami Baltijos biržų dienos įvykiai

Šiandien planuojamų įmonių naujienų skelbti nenumatyta.

NASDAQ OMX Vilnius prekybos rezultatai

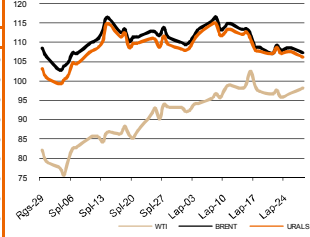
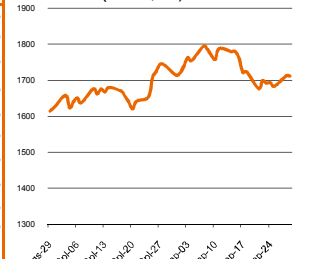
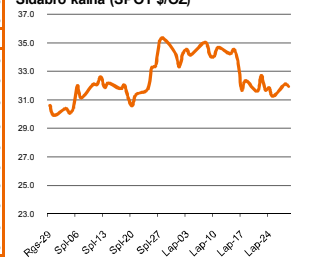
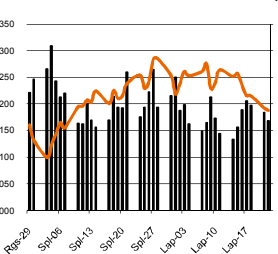
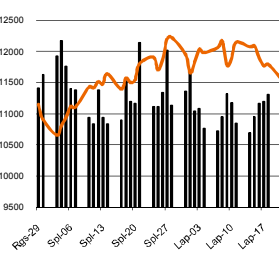
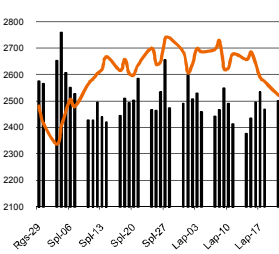
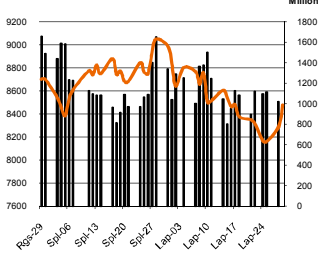
Pavadinimas	Pask. sand. data	Kaina	Vakar užd. kaina	Dienos pokytis	Mėnesio pokytis	Nuo metų pradžios	Metinis pokytis	Kiekis	Apyvarta
Įmonių Grupė Alita	2011.11.28	0.50	0.40	25.00%	-43.82%	437.63%	151.26%	68	33.3
Anykščių vynu	2011.11.28	0.09	0.09	4.65%	-12.62%	9.76%	-11.76%	2,000	180.0
Apranga	2011.11.28	1.43	1.37	4.76%	-8.92%	-30.95%	-36.10%	6,909	9,688.2
Agrowill group	2011.11.28	0.15	0.14	2.78%	-20.86%	-43.94%	-56.85%	90,591	13,236.5
City service	2011.11.28	1.95	1.84	5.98%	-14.40%	-30.36%	-35.43%	14,198	27,144.0
Dvarčionių keramika	2011.10.27	0.12	0.12	0.00%	0.00%	-20.00%	-65.71%	934	112.9
Grigiškės	2011.11.28	0.48	0.45	6.67%	-14.13%	-38.06%	-37.17%	8,428	3,973.1
Gubernija	2011.11.28	0.12	0.12	-0.83%	-35.14%	-40.00%	-57.14%	700	84.0
Invalda	2011.11.28	1.83	1.75	4.29%	-12.64%	-8.25%	-23.38%	28,014	50,683.2
Klaipėdos baldai	2011.11.25	0.93	0.93	0.00%	-5.96%	-16.65%	-6.90%	150	139.6
Klaipėdos nafta	2011.11.28	0.39	0.38	1.04%	-6.30%	-27.53%	-27.39%	4,802	1,858.9
Kauno energija	2011.11.14	0.43	0.43	0.00%	-0.47%	-28.67%	-45.13%	977	418.3
Lietuvos dujos	2011.11.28	0.57	0.54	5.56%	-6.56%	-21.92%	-20.39%	18,144	10,217.6
LESTO AB	2011.11.28	0.56	0.53	4.70%	-11.16%			18,944	10,407.1
Lifosa	2011.11.25	15.10	15.10	0.00%	4.07%	9.01%	9.74%	40	602.3
LITGRID	2011.11.28	0.40	0.38	5.26%	2.04%	-44.29%		4,629	1,780.9
Lietuvos jūrų laivinkystė	2011.11.28	0.04	0.03	2.94%	-7.89%	-57.32%	-59.30%	75,312	2,603.7
Limarko laivinkystės kompanija	2011.11.25	0.09	0.09	0.00%	-24.17%	-32.59%	-34.53%	27,111	2,508.3
Linas	2011.11.25	0.08	0.08	0.00%	11.27%	-28.18%	-35.77%	12,500	987.5
Linas Agro Group	2011.11.28	0.42	0.40	5.06%	-5.68%	-31.74%	-27.57%	23,711	9,792.4
Lietuvos energija	2011.11.28	0.39	0.38	2.37%	-4.90%			6,110	2,203.7
Panevėžio statybos trestas	2011.11.28	1.14	1.04	10.14%	-17.45%	-41.54%	-42.04%	30,352	33,249.8
Pieno žvaigždės	2011.11.25	1.64	1.64	0.00%	-2.38%	10.81%	15.49%	525	861.0
Rokiškio sūris	2011.11.28	1.21	1.18	2.29%	-17.33%	-32.65%	-23.32%	4,325	5,177.4
Šiaulių bankas	2011.11.28	0.26	0.25	3.23%	-12.03%	-24.04%	-22.42%	28,336	7,210.9
Sanitas	2011.11.28	10.50	10.06	4.37%	4.37%	91.05%	84.24%	1,891	19,023.9
Snaiigė	2011.11.28	0.51	0.50	1.39%	17.51%	90.30%	86.13%	102,990	52,377.6
Bankas Snoras	2011.11.16	0.23	0.23	0.00%	-10.81%	-41.64%	-40.15%	95,655	22,453.7
Bankas Snoras priv. akcijos	2011.11.15	1.66	1.66	0.00%	-10.75%	-35.88%	-30.83%	1,400	2,329.5
TEO LT	2011.11.28	0.59	0.59	0.34%	-3.42%	-17.29%	-15.16%	40,598	24,049.8
Ūkio bankas	2011.11.28	0.18	0.18	4.00%	-24.17%	-52.11%	-46.15%	369,443	66,917.1
Ulenos trikotažas	2011.11.25	0.19	0.19	0.00%	-27.76%	-49.87%	-57.30%	5,871	1,117.0
Vilniaus baldai	2011.11.28	10.01	10.44	-4.15%	-3.78%	5.34%	1.18%	50	500.1
Vilniaus degtinė	2011.11.11	0.30	0.30	0.00%	-2.91%	-31.82%	-34.78%	60	18.0
Vilkyškių pieninė	2011.11.28	1.20	1.20	0.42%	-9.09%	-30.23%	-21.05%	11,388	13,743.8
Žemaitijos pienas	2011.11.28	0.70	0.70	0.14%	-3.59%	0.00%	10.60%	750	524.3

Šaltinis: BLOOMBERG

MSCI WORLD INDEX

FTSE 100 INDEX

DAX INDEX

RUSSIAN RTS INDEX \$

CBOE SPX VOLATILITY INDEX (VIX)

EUR/USD

EUR/GBP

Pasaulio akcijų indeksai

Indekso pavadinimas	Šalis	Pask. sand. data	Indekso vertė	Indekso vertė dieną prieš	Dienos pokytis	Mėnesio pokytis	Nuo metų pradžios	Metinis pokytis
EUROPA								
Euro Stoxx 50 Pr	ES	2011.11.29	2,221.76	2,111.26	5.23%	-9.77%	-20.45%	-16.79%
FTSE 100 INDEX	Didžioji Britanija	2011.11.28	5,312.76	5,164.65	2.87%	-6.83%	-9.95%	-4.29%
DAX INDEX	Vokietija	2011.11.28	5,745.33	5,492.87	4.60%	-9.47%	-16.91%	-14.22%
CAC 40 INDEX	Pancūzija	2011.11.28	3,012.93	2,856.97	5.46%	-10.02%	-20.81%	-17.16%
IBEX 35 INDEX	Ispanija	2011.11.28	8,119.90	7,763.50	4.59%	-11.97%	-17.64%	-12.92%
SWISS MARKET INDEX	Šveicarija	2011.11.28	5,522.66	5,395.61	2.35%	-5.64%	-14.19%	-13.67%
FTSE MIB INDEX	Italija	2011.11.28	14,578.23	13,937.40	4.60%	-12.46%	-27.73%	-24.52%
OBX STOCK INDEX	Norvegija	2011.11.29	341.22	341.22	0.00%	-6.02%	-14.78%	-5.84%
OMX STOCKHOLM 30 INDEX	Švedija	2011.11.28	927.16	899.22	4.27%	-9.61%	-19.77%	-16.04%
OMX HELSINKI 25 INDEX	Suomija	2011.11.28	1,916.18	1,801.32	6.38%	-9.84%	-27.10%	-21.39%
OMX COPENHAGEN 20 INDEX	Danija	2011.11.28	371.02	363.41	2.09%	-1.00%	-18.92%	-12.32%
BESIVYSTANTI EUROPA								
RUSSIAN RTS INDEX \$	Rusija	2011.11.29	1,469.71	1,475.25	-0.23%	-8.59%	-16.85%	-7.39%
WSE WIG 20 INDEX	Lenkija	2011.11.28	2,211.92	2,163.80	2.22%	-8.19%	-19.40%	-15.45%
PFTS Index	Ukraina	2011.11.29	591.73	591.73	0.00%	5.20%	-39.31%	-29.32%
BUDAPEST STOCK EXCH IND	Vengrija	2011.11.28	16,817.87	16,454.24	2.21%	-4.44%	-21.14%	-16.83%
PRAGUE STOCK EXCH INDEX	Čekija	2011.11.28	859.30	843.00	1.93%	-11.19%	-29.84%	-23.21%
CROATIA ZAGREB CROBEX	Kroatija	2011.11.28	1,744.25	1,721.05	1.35%	-5.83%	-17.37%	-1.97%
BELEX15 INDEX	Serbija	2011.11.28	501.40	505.18	-0.75%	-9.71%	-23.07%	-22.73%
SOFIX INDEX	Bulgarija	2011.11.28	310.54	313.10	-0.86%	-9.68%	-14.33%	-13.45%
BUCHAREST BET INDEX	Rumunija	2011.11.28	4,172.21	4,241.55	-1.63%	-10.56%	-20.81%	-17.42%
ISE NATIONAL 100 INDEX	Turkija	2011.11.28	52,283.58	51,071.22	2.37%	-8.34%	-20.79%	-18.40%
Š. ir P. AMERIKA								
DOW JONES INDUS. AVG	JAV	2011.11.28	11,523.01	11,231.78	2.59%	-5.79%	-0.47%	4.26%
NASDAQ COMPOSITE INDEX	JAV	2011.11.29	2,527.34	2,441.51	3.52%	-7.67%	-4.73%	0.08%
S&P 500 INDEX	JAV	2011.11.28	1,192.55	1,158.67	2.92%	-7.20%	-5.18%	0.40%
BRAZIL BOVESPA INDEX	Brazilija	2011.11.28	56,017.35	54,894.49	2.05%	-5.87%	-19.17%	-17.51%
MEXICO IPC INDEX	Meksika	2011.11.28	35,558.18	34,573.04	2.85%	-3.13%	-7.76%	-3.61%
AZIJIA								
NIKKEI 225	Japonija	2011.11.29	8,477.82	8,287.49	2.30%	-6.33%	-17.12%	-16.28%
HANG SENG INDEX	Honk Kongas	2011.11.29	18,280.17	18,037.81	1.38%	-8.65%	-20.61%	-21.06%
CSI 300 INDEX	Kinija	2011.11.29	2,608.57	2,573.32	1.37%	-3.71%	-16.61%	-18.23%
BSE SENSEX 30 INDEX	Indija	2011.11.29	16,095.88	16,167.13	-0.46%	-9.61%	-21.53%	-17.07%
KOSPI INDEX	Pietų Korėja	2011.11.29	1,856.52	1,815.28	2.27%	-3.78%	-9.48%	-2.06%
FTSE Bursa Malaysia KLCI	Malajzija	2011.11.29	1,452.79	1,431.55	1.49%	-1.96%	-4.35%	-2.63%
HO CHI MINH STOCK INDEX	Vietnamas	2011.11.29	382.90	383.31	-0.11%	-9.28%	-21.00%	-14.22%
STOCK EXCH OF THAI INDEX	Tailandas	2011.11.29	990.87	984.18	0.68%	1.82%	-4.06%	-1.80%
S&P/ASX 200 INDEX	Australija	2011.11.29	4,102.10	4,058.20	1.08%	-5.77%	-13.55%	-11.18%
NZX 50 INDEX	Naujoji Zelandija	2011.11.29	3,239.47	3,218.44	0.65%	-2.59%	-2.10%	-0.95%

Šaltinis: BLOOMBERG

Naftos kaina (SPOT USD/Barelį)

Aukso kaina (SPOT \$/OZ)

Sidabro kaina (SPOT \$/OZ)

S&P 500 INDEX

DOW JONES INDUS, AVG

NASDAQ COMPOSITE INDEX

NIKKEI 225 INDEX


Šaltinis: BLOOMBERG

Kontaktai

 Agnė Anzelienė
 Arūnas Urbonas
 Andrius Šuminas
 Deimantė Teresienė

 Maklerė
 Makleris
 Makleris
 Analitikė

Agne.Anzeliene@swedbank.lt
Arunas.Urbonas@swedbank.lt
Andrius.Suminas@swedbank.lt
Deimante.Teresiene@swedbank.lt

 8 5 258 2306
 8 5 258 2515
 8 5 258 2295
 8 5 258 2395

Swedbank analizės rasite Bloomberg terminale įrašę ABHA <GO> arba HBMR <GO>

Dėmesio: Ši apžvalga nėra pasiūlymas įsigyti ar perleisti apžvalgoje nurodytas finansines priemones ar finansines priemones nurodytose šalyse bei biržose. Visa pateikta informacija yra surinkta iš viešai prieinamų šaltinių (monių, vertybinių popierių biržų, naujienų agentūrų ir kitų). Mes neatsiimame informacijos tikrinimo ir vertinimo, dėl to negarantuojame informacijos tikslumo, pilnumo ar aktualumo. Pateikta informacija yra parodomąjio pobūdžio ir yra neapsaugota nuo palyginamumo problemų, dėl įmonių keičiamos apskaitos ir finansinės atskaitomybės paruošimo praktikos (t.y. pasikeitę apskaitos standartai, finansinių ataskaitų konsolidavimo praktikos pasikeitimas ir pan.). Dėl šios priežasties praejusiu ir ankstesnių metų palyginamieji duomenys gali būti neprieinami.

© "Swedbank", 2011. Visos teisės saugomos. Be "Swedbank" grupės patirtimo draudžiamą kopijuoti, spausdinti, atgaminti, cituoti ar bet kaip kitaip naudoti pateiktą informaciją. "Swedbank", AB neturi daugiau kaip 5% nuosavybės dalies šalies tyrimo išvardintose įmonėse. Daugiau informacijos pateikiama interneto tinklalapyje: <http://www.swedbank.eu/disclosures/disclosure2011.pdf>