

Naujienos

Trečiadienį JAV investuotojų nuotakas atspindintis **S&P 500** indeksas užsidarė pakilęs 0.20 proc. iki 1261.01 p. JAV investuotojus teigiamai veikia šiandien prasidėjęs ES lyderių susitikimas, kurio sprendimai turėtų padėti suvaldyti Europos skolos krizę.

Azijos investuotojų nuotakas atspindintis **MSCI Asia Pacific** indeksas 9.45 val. ryte buvo nukritęs 0.7 proc. iki 117.30 punktų. Azijos rinkos neigiamai reaguoją į Japonijos ir Australijos paskelbtus blogesnius ekonominius rodiklius, kurie signalizuoja, kad pasaulinė ekonomika lėtėja.

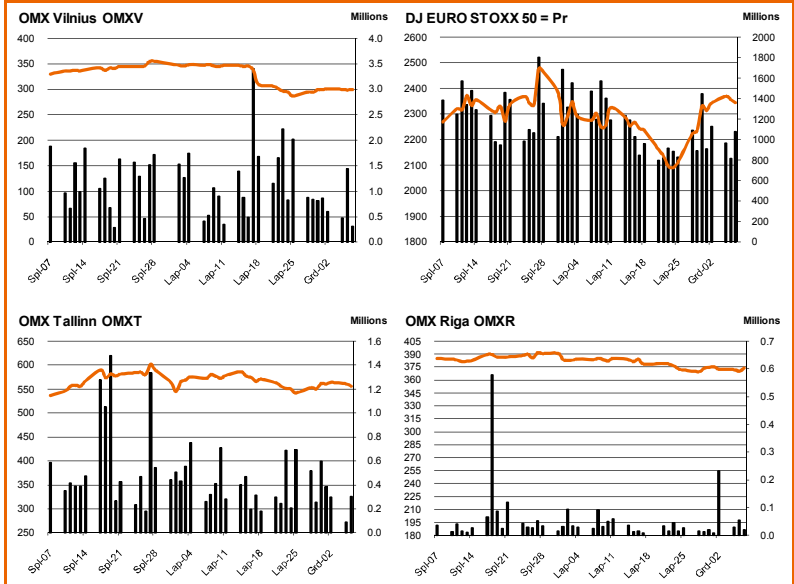
Dow Jones Euro Stoxx 50 gruodžio mėn. ateities sandoris rodo, kad prekyba Vakarų Europos biržose prasidėjo kilimu – 9.45 val. ateities sandoris fiksuoja 1.07 proc. teigiamą pokytį.

Įpusėjus savaitei **NASDAQ OMX Vilnius** indeksas pakilo 0.22 proc. Buvo sudaryti 203 sandoriai už beveik 192 tūkst. eurų (0.66 mln. litų). Kiek aktyvesnė prekyba vyko **Aprangos** akcijomis, jų nepakitusia 1.450 euro kaina perleista už 31.3 tūkst. eurų. **Snaigės** akcijų kaina pakilo 0.78 proc. iki 0.519 euro, o akcijų apyvarta siekė 28.8 tūkst. eurų.

NASDAQ OMX Riga indeksas trečiadienį pakilo 1.05 proc. Buvo sudaryti 72 sandoriai už 23 tūkst. latų (113 tūkst. litų). Didžiausia apyvarta atiteko **Olainfarm** akcijoms, jų kaina nukrito 0.41 proc. iki 2.44 lato, o apyvarta siekė 11.8 tūkst. latų.

NASDAQ OMX Tallinn indeksas padidėjo 0.61 proc. Buvo sudaryti 225 sandoriai už 350 tūkst. eurų (1.2 mln. litų). Didžiausia apyvarta išsiskyrė **Tallink Grupp**, **Silvano Fashion Group**, **Tallinn Department Store** akcijos, jų kainos atitinkamai pakilo 0.34 proc. iki 0.599 euro ir 1.94 proc. iki 3.15 euro ir 18.97 proc. iki 0.345 euro, o apyvartos siekė 96 tūkst. eurų, 61 tūkst. eurų ir 88 tūkst. eurų.

Šaltinis: Nasdaq OMX ir BLOOMBERG



Šaltinis: BLOOMBERG

Baltijos šalių indeksai

Pavadinimas	Pask. Sand. data	Indekso vertė	Uždarym o prieš d.	Dienos pokytis	Mėnesio pokytis	Nuo metų pradžios	Metinis pokytis
OMX VILNIUS OMXV	2011.12.07	299.46	298.79	0.22%	-14.30%	-26.90%	-27.78%
OMX TALLINN OMXT	2011.12.07	559.46	556.06	0.61%	-3.67%	-19.89%	-17.42%
OMX RIGA OMXR	2011.12.07	373.98	370.08	1.06%	-2.95%	-4.97%	-3.40%
OMX Baltic Benchmark TR	2011.12.07	443.70	441.38	0.52%	-5.14%	-16.91%	-15.60%
OMX Baltic 10	2011.12.07	136.14	135.51	0.47%	-7.06%	-25.45%	-24.82%

Šaltinis: BLOOMBERG

Vakar dieną paskelbti pasaulio ekonominiai duomenys

Vokietijos spalio mėn. Pramonės produkcijos indeksas augo 0.8 proc. Buvo prognozuota, kad rodiklis augs 0.3 proc. po praėjusio mėn. 2.7 proc. smukimo.

JAV spalio mėn. vartotojų kreditavimo apimtys siekė 7.645 mlrd. USD. Buvo prognozuota, kad apimtys sieks 7 mlrd. USD po praėjusio mėn. 7.386 mlrd. USD.

Šaltinis: BLOOMBERG

Planuojami pasaulio dienos ekonominiai duomenys

14:45 val. ECB sprendimas dėl bazinės palūkanų normos. Prognozuojama, kad bazinė palūkanų norma bus sumažinta 25 b.p. nuo 1.25 proc. iki 1 proc.

15:30 val. JAV Savaitės bedarbystės paraiškų skaičius. Prognozuojama, kad paraiškų skaičius sieks 395 tūkst. po praėjusio mėn. 402 tūkst.

17:00 val. JAV spalio mėn. Didmeninių prekybos atsargų rodiklis. Prognozuojama, kad atsargų apimtys padidės 0.3 proc. po praėjusio mėn. 0.1 proc. smukimo.

Šaltinis: BLOOMBERG

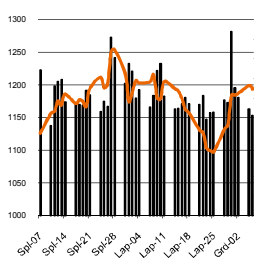
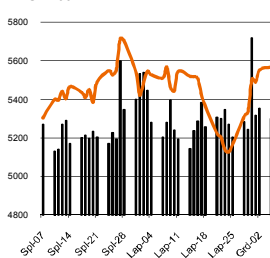
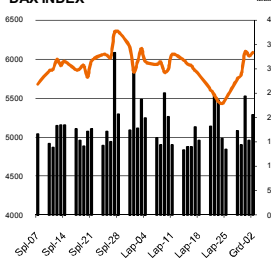
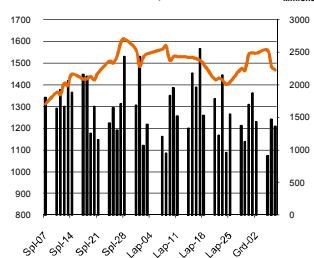
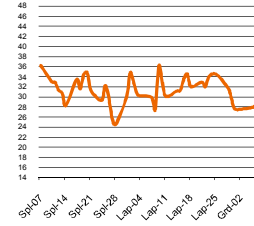
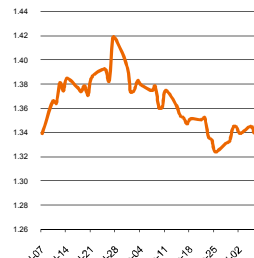
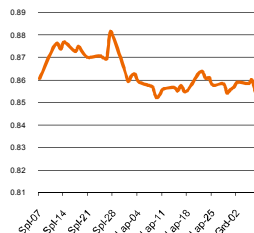
Planuojami Baltijos biržų dienos įvykiai

Šiandien planuojamų įmonių naujienų skelbti nenumatyta.

NASDAQ OMX Vilnius prekybos rezultatai

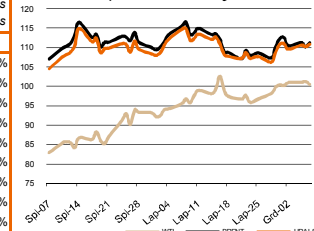
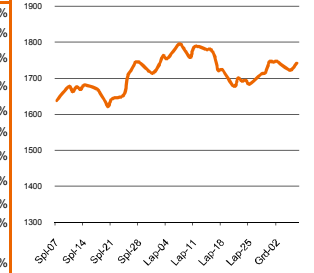
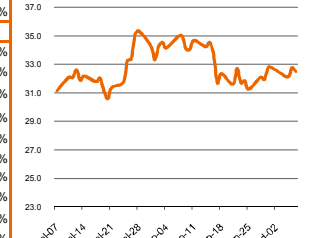
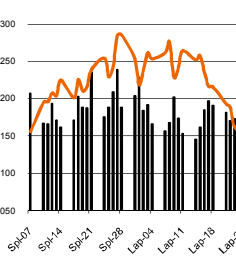
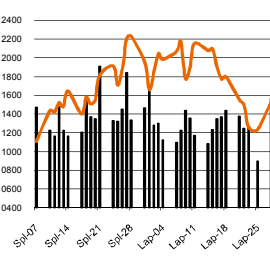
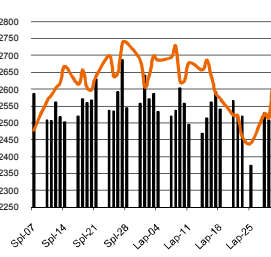
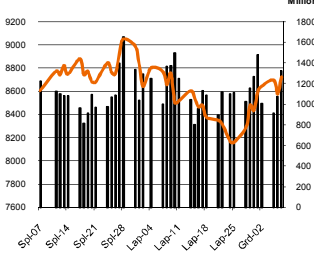
Pavadinimas	Pask. sand. data	Kaina	Vakar užd. kaina	Dienos pokytis	Mėnesio pokytis	Nuo metų pradžios	Metinis pokytis	Kiekis	Apyvarta
Įmonių Grupė Alita	2011.12.05	0.65	0.65	0.00%	-13.73%	595.70%	499.07%	1,901	1,207.0
Anykščių vynas	2011.12.01	0.09	0.09	0.00%	1.16%	6.10%	3.57%	500	43.5
Apranga	2011.12.07	1.45	1.45	0.00%	-6.15%	-29.99%	-35.84%	21,606	31,348.0
Agrowill group	2011.12.07	0.15	0.15	-2.63%	-21.28%	-43.94%	-46.18%	68,686	10,136.3
City service	2011.12.07	1.87	1.87	0.00%	-16.70%	-33.21%	-39.64%	2,108	3,995.2
Dvarčionių keramika	2011.10.27	#N/A	N/A	0.12	0.00%	0.00%	-20.00%	#N/A	N/A
Grigiškės	2011.12.07	0.49	0.49	0.41%	-12.57%	-37.16%	-34.10%	6,750	3,281.1
Gubernija	2011.12.07	0.12	0.12	-1.69%	-27.50%	-42.00%	-58.57%	2,370	262.2
Invalida	2011.12.07	1.93	1.92	0.68%	-6.50%	-3.02%	-4.03%	4,888	9,395.7
Klaipėdos baldai	2011.12.05	0.97	0.97	0.00%	-3.10%	-13.25%	-5.09%	100	96.9
Klaipėdos nafta	2011.12.07	0.39	0.39	0.78%	-2.99%	-27.15%	-28.88%	4,750	1,849.8
Kauno energija	2011.11.14	0.43	0.43	0.00%	-0.47%	-28.67%	-34.15%	977	418.3
Lietuvos dujos	2011.12.07	0.59	0.59	0.00%	-3.28%	-19.18%	-18.17%	7,167	4,236.0
LESTO AB	2011.12.07	0.57	0.57	1.06%	-3.04%	5.41%	5.52%	2,797	1,543.9
Lifosa	2011.12.01	14.60	14.60	0.00%	-3.69%	5.41%	5.52%	58	846.9
LITGRID	2011.12.07	0.39	0.39	0.00%	-7.38%	-45.82%	-	3,000	1,167.0
Lietuvos jūrų laivinkystė	2011.12.07	0.04	0.04	0.00%	-7.89%	-57.32%	-57.83%	100	3.5
Limarko laivinkystės kompanija	2011.12.06	0.09	0.09	0.00%	-29.84%	-35.56%	-37.41%	2,000	174.0
Linas	2011.12.06	0.08	0.08	0.00%	-1.32%	-31.82%	-37.50%	6,244	468.3
Linas Agro Group	2011.12.07	0.42	0.40	3.99%	-4.14%	-31.41%	-29.20%	5,733	2,364.0
Lietuvos energija	2011.12.06	0.37	0.37	0.00%	-7.50%	-	-	6,111	2,229.6
Panevėžio statybos trestas	2011.12.07	1.17	1.18	-0.85%	-10.00%	-40.00%	-37.43%	6,682	7,879.5
Pieno žvaigždės	2011.12.07	1.60	1.60	0.00%	-1.84%	8.11%	11.89%	648	1,040.0
Rokiškio sūris	2011.12.07	1.22	1.22	0.16%	-14.63%	-31.92%	-30.25%	465	567.3
Šiaulių bankas	2011.12.07	0.26	0.26	0.00%	-11.86%	-22.85%	-20.25%	11,240	2,918.9
Sanitas	2011.12.07	10.06	10.06	0.00%	0.00%	83.04%	85.95%	4,680	47,080.8
Snaigė	2011.12.07	0.52	0.52	0.78%	24.16%	93.66%	88.04%	55,393	28,789.0
Bankas Snoras	2011.11.16	0.23	0.23	0.00%	-8.33%	-41.64%	-50.41%	95,655	22,453.7
Bankas Snoras priv. akcijos	2011.11.15	1.66	1.66	0.00%	-10.27%	-35.88%	-34.13%	1,400	2,329.5
TEO LT	2011.12.07	0.60	0.60	-0.17%	-0.99%	-15.90%	-13.49%	5,357	3,232.8
Ūkio bankas	2011.12.07	0.19	0.19	-1.06%	-22.73%	-50.79%	-46.11%	96,126	18,079.4
Ulenos trikotažas	2011.12.01	0.20	0.20	0.00%	-9.09%	-47.23%	-52.38%	10,880	2,176.0
Vilniaus baldai	2011.12.07	10.50	10.15	3.45%	-1.50%	10.53%	7.47%	260	2,714.1
Vilniaus degtinė	2011.12.02	0.30	0.30	0.00%	-4.53%	-32.95%	-30.59%	2,001	422.3
Vilkyškių pieninė	2011.12.07	1.19	1.19	-0.25%	-10.46%	-30.81%	-29.17%	8,013	9,418.6
Žemaitijos pienas	2011.12.07	0.65	0.65	0.62%	-13.22%	-7.01%	-9.34%	180	117.0

Šaltinis: BLOOMBERG

MSCI WORLD INDEX

FTSE 100 INDEX

DAX INDEX

RUSSIAN RTS INDEX \$

CBOE SPX VOLATILITY INDEX (VIX)

EUR/USD

EUR/GBP


Pasaulio akcijų indeksai							
Indekso pavadinimas	Šalis	Pask. sand. data	Indekso vertė	Indekso vertė dieną prieš	Dienos pokytis	Mėnesio pokytis	Nuo metų pradžios pokytis
EUROPA							
Euro Stoxx 50 Pr	ES	2011.12.08	2,344.92	2,356.71	-0.50%	1.81%	-16.04%
FTSE 100 INDEX	Didžioji Britanija	2011.12.07	5,546.91	5,568.72	-0.39%	-0.37%	-5.98%
DAX INDEX	Vokietija	2011.12.07	5,994.73	6,028.82	-0.57%	0.56%	-13.30%
CAC 40 INDEX	Pancūzija	2011.12.07	3,175.98	3,179.63	-0.11%	1.04%	-16.53%
IBEX 35 INDEX	Ispanija	2011.12.07	8,644.30	8,712.80	-0.79%	1.48%	-12.32%
SWISS MARKET INDEX	Šveicarija	2011.12.07	5,766.24	5,767.93	-0.03%	1.47%	-10.41%
FTSE MIB INDEX	Italija	2011.12.07	15,650.93	15,848.21	-1.24%	-0.08%	-22.42%
OBX STOCK INDEX	Norvegija	2011.12.08	352.68	352.68	0.00%	-2.26%	-11.92%
OMX STOCKHOLM 30 INDEX	Švedija	2011.12.07	978.82	977.46	0.14%	0.86%	-15.30%
OMX HELSINKI 25 INDEX	Suomija	2011.12.07	1,965.98	2,007.01	-2.04%	-2.21%	-23.55%
OMX COPENHAGEN 20 INDEX	Danija	2011.12.07	385.54	385.02	0.14%	4.13%	-15.74%
BESIVYSTANTI EUROPA							
RUSSIAN RTS INDEX \$	Rusija	2011.12.08	1,483.73	1,467.69	1.15%	-6.03%	-16.14%
WSE WIG 20 INDEX	Lenkija	2011.12.07	2,253.57	2,242.12	0.51%	-5.99%	-17.88%
PFTS Index	Ukraina	2011.12.07	614.15	618.66	-0.73%	8.35%	-37.01%
BUDAPEST STOCK EXCH IND	Vengrija	2011.12.07	17,209.27	17,372.45	-0.94%	3.22%	-19.31%
PRAGUE STOCK EXCH INDEX	Čekija	2011.12.07	880.00	889.90	-1.11%	-3.20%	-28.15%
CROATIA ZAGREB CROBEX	Kroatija	2011.12.07	1,776.15	1,776.23	0.00%	-3.60%	-15.86%
BELEX15 INDEX	Serbija	2011.12.07	501.51	505.21	-0.73%	-7.05%	-23.06%
SOFIX INDEX	Bulgarija	2011.12.07	302.03	305.44	-0.93%	-10.49%	-16.49%
BUCHAREST BET INDEX	Rumunija	2011.12.07	4,375.58	4,383.50	-0.18%	-3.98%	-16.95%
ISE NATIONAL 100 INDEX	Turkija	2011.12.07	55,138.85	54,679.11	0.84%	-1.85%	-16.46%
Š. ir P. AMERIKA							
DOW JONES INDUS. AVG	JAV	2011.12.07	12,196.37	12,150.13	0.38%	0.22%	5.35%
NASDAQ COMPOSITE INDEX	JAV	2011.12.07	2,649.21	2,649.56	-0.01%	-2.87%	-0.14%
S&P 500 INDEX	JAV	2011.12.07	1,261.01	1,258.47	0.20%	-1.17%	0.27%
BRAZIL BOVESPA INDEX	Brazilija	2011.12.07	58,662.83	59,536.16	-1.47%	-0.62%	-15.36%
MEXICO IPC INDEX	Meksika	2011.12.07	37,054.56	37,071.17	-0.04%	-0.80%	-3.88%
AZIJLA							
NIKKEI 225	Japonija	2011.12.08	8,664.58	8,722.17	-0.66%	0.10%	-15.29%
HANG SENG INDEX	Honk Kongas	2011.12.08	19,068.68	19,240.58	-0.89%	-3.09%	-17.22%
CSI 300 INDEX	Kinija	2011.12.08	2,525.00	2,528.23	-0.01%	-7.33%	-19.19%
BSE SENSEX 30 INDEX	Indija	2011.12.08	16,603.97	16,877.06	-1.80%	-5.67%	-19.19%
KOSPI INDEX	Pietų Korėja	2011.12.08	1,912.39	1,919.42	-0.37%	0.49%	-6.76%
FTSE Bursa Malaysia KLCI	Malajzija	2011.12.08	1,470.80	1,482.99	-0.66%	-0.49%	-3.01%
HO CHI MINH STOCK INDEX	Vietnamas	2011.12.08	381.63	387.21	-1.44%	-6.60%	-21.26%
STOCK EXCH OF THAI INDEX	Tailandas	2011.12.08	1,046.04	1,046.73	-0.07%	6.37%	1.29%
S&P/ASX 200 INDEX	Australija	2011.12.08	4,280.70	4,292.50	-0.27%	-0.31%	-9.79%
NZX 50 INDEX	Naujoji Zelandija	2011.12.08	3,269.95	3,283.04	-0.40%	-2.43%	-1.18%

Šaltinis: BLOOMBERG

Naftos kaina (SPOT USD/Barelį)

Aukso kaina (SPOT \$/OZ)

Sidabro kaina (SPOT \$/OZ)

S&P 500 INDEX

DOW JONES INDUS, AVG

NASDAQ COMPOSITE INDEX

NIKKEI 225 INDEX


Šaltinis: BLOOMBERG

Kontaktai

 Agnė Anzelienė
 Arūnas Urbonas
 Andrius Šuminas
 Deimantė Teresienė

 Maklerė
 Makleris
 Makleris
 Analitikė

Agne.Anzeliene@swedbank.lt
Arunas.Urbonas@swedbank.lt
Andrius.Suminas@swedbank.lt
Deimante.Teresiene@swedbank.lt

 8 5 258 2306
 8 5 258 2515
 8 5 258 2295
 8 5 258 2395

Swedbank analizes rasite Bloomberg terminale įrašę ABHA <GO> arba HBMR <GO>

Dėmesio: Ši apžvalga nėra pasiūlymas įsigyti ar perleisti apžvalgoje nurodytas finansines priemones ar finansines priemones nurodytose šalyse bei biržose. Visa pateikta informacija yra surinkta iš viešai prieinamų šaltinių (monių, vertybinių popierių biržų, naujienų agentūrų ir kitų). Mes neatsiimame informacijos tikrinimo ir vertinimo, dėl to negarantuojame informacijos tikslumo, pilnumo ar aktualumo. Pateikta informacija yra parodomoji pobūdžio ir yra neapsaugota nuo palyginamumo problemų, dėl įmonių keičiamos apskaitos ir finansinės atskaitomybės paruošimo praktikos (t.y. pasikeitę apskaitos standartai, finansinių ataskaitų konsolidavimo praktikos pasikeitimas ir pan.). Dėl šios priežasties praejusiu ir ankstesnių metų palyginamieji duomenys gali būti neprieinami.

© "Swedbank", 2011. Visos teisės saugomos. Be "Swedbank" grupės patirtimo draudžiamą kopijuoti, spausdinti, atgaminti, cituoti ar bet kaip kitaip naudoti pateiktą informaciją. "Swedbank", AB neturi daugiau kaip 5% nuosavybės dalies šiose tyrimo išvardintose įmonėse. Daugiau informacijos pateikiama interneto tinklalapyje: <http://www.swedbank.eu/disclosures/disclosure2011.pdf>