

**Naujienos**

Pentadienį JAV investuotojų nuotaiikas atspindintis **S&P 500** indeksas krito 0.49 proc. iki 1289.09 punktų. Rinkos smuko, po tai kai **Standard&Poor's** nurežė net devynių euro zonos šalių reitingus. Aukščiausių AAA lygio skolinimosi reitingų neteko Prancūzija ir Austrija, tuo tarpu Vokietija išsaugojo minėtą reitingą. Minimų dviejų euro zonos šalių skolinimosi reitingai buvo sumažinti nuo AAA iki AA+.

Azijos investuotojų nuotaiikas atspindintis **MSCI Asia Pacific** indeksas 09.45 val. buvo nukritęs 1.2 proc. iki 115.44 punktų. Investuotojai seka pentadienio neigiamas JAV biržų nuotaiikas.

**Dow Jones Euro Stoxx 50 2012 kovo mėn.** ateities sandoris rodo, kad prekyba Vakarų Europos biržose ramiai – 09.45 val. ateities sandoris fiksuoja nulinį pokytį.

Paskutinę prekybos savaitės dieną **NASDAQ OMX Vilnius** indeksas pakilo 0.25 proc. Buvo sudaryti 329 sandoriai už beveik 352 tūkst. eurų (1.2 mln. litų). Didžiausia apyvarta išsiskyrė **Rokiškio sūris** akcijos, jų apyvarta siekė 119 tūkst. eurų, iš jų 114 tūkst. eurų atiteko sutartiniam sandoriui, sudarytam automatinio vykdymo rinkoje, kurio metu buvo perleista 84500 akcijų po 1.35 euro.

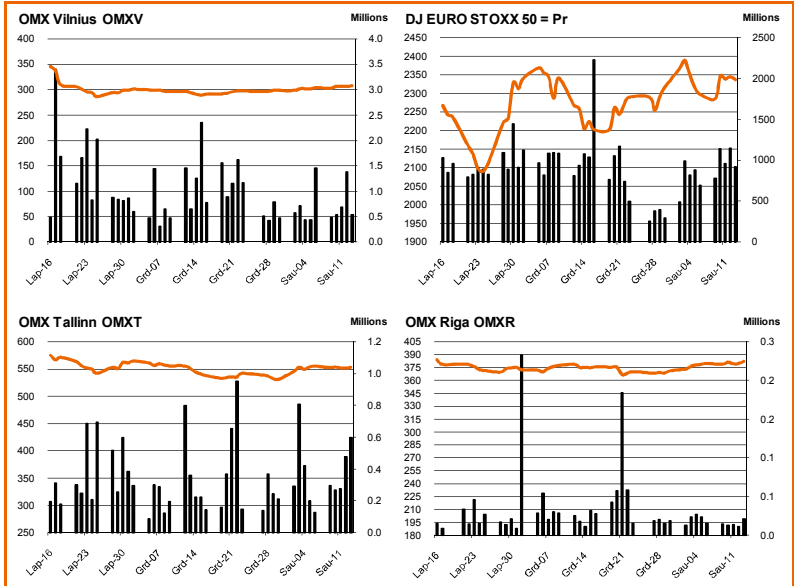
**Snaigė** akcijų apyvarta siekė 38.5 tūkst. eurų, o akcijos kaina smuktelėjo 1.14 proc. iki 0.519 euro.

**Invalda** akcijų kaina pakilo 1.35 proc. iki 1.956 euro, o apyvarta siekė 34 tūkst. eurų.

**NASDAQ OMX Riga** indeksas kilstelėjo 0.63 proc. Buvo sudaryta 40 sandorių už 41 tūkst. latų (202 tūkst. litų). Didžiausia apyvarta atiteko **SAF Tehnika** akcijoms, kurių kaina smuktelėjo 1.19 proc. iki 1.66 latų, o apyvarta siekė 18 tūkst. latų.

Pentadienį **NASDAQ OMX Tallinn** indeksas kilstelėjo 0.34 proc. Buvo sudaryti 196 sandoriai už 692 tūkst. eurų (2.4 mln. litų) iš jų 373 tūkst. eurų atiteko tiesioginiams sandoriams **Olympic Entertainment Group** (OEG1T) akcijoms, kurių metu buvo perleista 330 tūkst. akcijų. **Silvano Fashion Group** akcijų nepakitusia 3.05 euro kaina suprekiauta už 75

Šaltinis: Nasdaq OMX ir BLOOMBERG



Šaltinis: BLOOMBERG

**Baltijos šalių indeksai**

Pavadinimas	Pask. Sand. data	Indekso vertė	Uždarym o prieš d.	Dienos pokytis	Mėnesio pokytis	Nuo metų pradžios	Metinis pokytis
OMX VILNIUS OMXV	2012.01.13	307.77	307.00	0.25%	5.69%	3.01%	-23.82%
OMX TALLINN OMXT	2012.01.13	553.15	551.29	0.34%	2.83%	4.14%	-27.63%
OMX RIGA OMXR	2012.01.13	382.08	379.69	0.63%	1.67%	2.94%	-5.15%
OMX Baltic Benchmark TR	2012.01.13	446.95	444.51	0.55%	2.30%	3.48%	-19.93%
OMX Baltic 10	2012.01.13	134.49	134.13	0.27%	2.80%	3.56%	-29.57%

Šaltinis: BLOOMBERG

**Vakar dieną paskelbti pasaulio ekonominiai duomenys**

**JAV sausio mėn. Mičigano universiteto vartotojų pasitikėjimo rodiklis** padidėjo nuo 69.9 iki 74.0 reikšmės palyginus su praėjusiu mėnesiu.

Šaltinis: BLOOMBERG

**Planuojami pasaulio dienos ekonominiai duomenys**

Šiandien svarbių pasaulio dienos ekonominių duomenų skelbti nėra numatyta

Šaltinis: BLOOMBERG

**Planuojami Baltijos biržų dienos įvykiai**

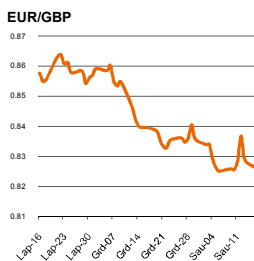
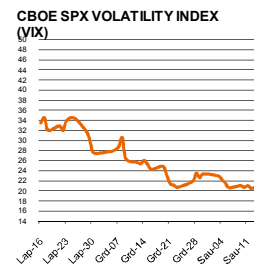
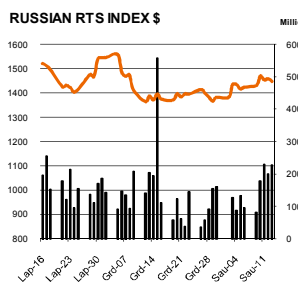
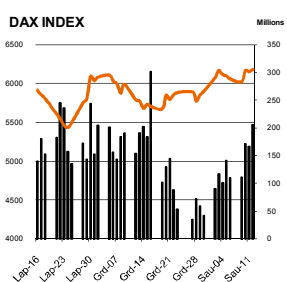
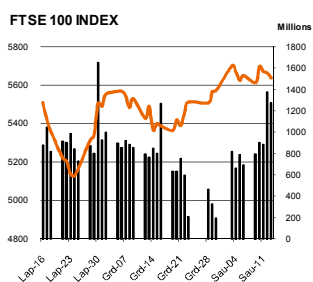
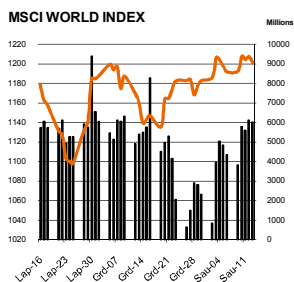
2012-01-16 – **Rokiškio sūris (RSU1L)** – 2011 m. gruodžio mėn. bei 2011 metų konsoliduoti neaudituoti pardavimai.

Šaltinis: Nasdaq OMX

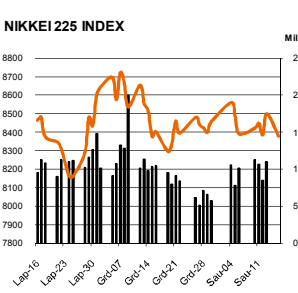
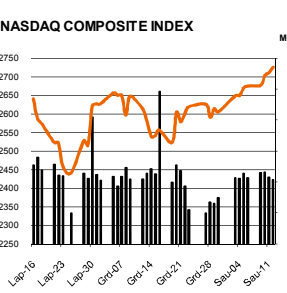
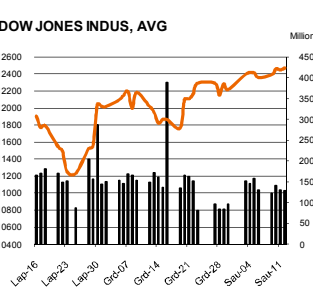
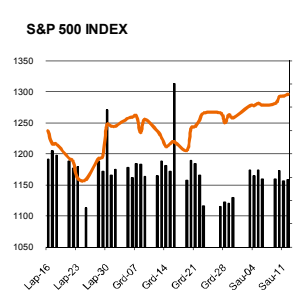
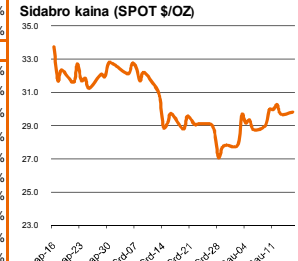
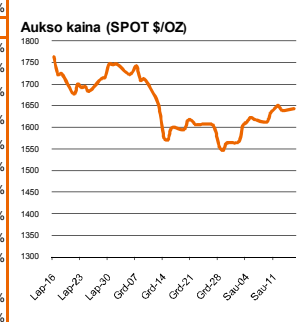
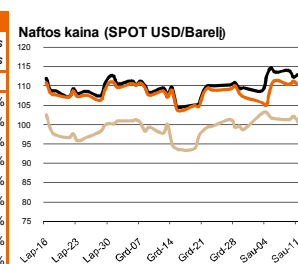
**NASDAQ OMX Vilnius prekybos rezultatai**

Pavadinimas	Pask. sand. data	Kaina	Vakar užd. kaina	Dienos pokytis	Mėnesio pokytis	Nuo metų pradžios	Metinis pokytis	Kiekis	Apyvarta
Imonių Grupė Alita	2012.01.12	0.50	0.50	0.00%	66.67%	65.56%	461.80%	948	495.7
Anykščių vynas	2012.01.13	0.08	0.09	-6.67%	1.20%	5.00%	1.20%	2,875	241.5
Apranga	2012.01.13	1.54	1.53	0.65%	7.69%	5.91%	-23.00%	2,500	3,849.7
Agrowill group	2012.01.13	0.15	0.15	1.99%	15.79%	7.69%	-48.32%	45,263	6,913.4
City service	2012.01.13	1.90	1.89	0.32%	4.81%	-3.51%	-34.54%	4,891	9,284.6
Dvarčionių keramika	2011.12.12	0.12	0.12	0.00%	0.00%	0.00%	-44.70%	35	4.2
Grigiškės	2012.01.13	0.52	0.51	1.96%	13.04%	12.55%	-29.06%	11,244	5,784.6
Gubernija	2012.01.09	0.09	0.09	0.00%	-28.33%	-14.00%	-57.00%	190	16.3
Invalda	2012.01.13	1.96	1.93	1.35%	8.07%	0.67%	-6.32%	17,495	34,144.2
Klaipėdos baldai	2012.01.09	1.05	1.05	0.00%	8.25%	0.00%	-3.67%	3,968	4,164.3
Klaipėdos nafta	2012.01.13	0.39	0.39	-0.26%	0.26%	0.26%	-26.23%	1,610	629.5
Kauno energija	2012.01.02	0.50	0.50	0.00%	56.25%	42.86%	-16.67%	202	114.0
Lietuvos dujos	2012.01.13	0.63	0.63	-0.16%	6.78%	5.18%	-12.38%	40,559	25,552.2
LESTO AB	2012.01.13	0.56	0.56	0.54%	5.04%	0.54%		10,678	6,010.4
LITGRID	2012.01.12	0.42	0.42	0.00%	13.35%	3.23%	-37.44%	980	407.7
Lietuvos jūrų laivininkystė	2012.01.13	0.04	0.04	0.00%	8.82%	2.78%	-51.95%	2,362	87.4
Limarko laivininkystės kompanija	2012.01.13	0.09	0.09	-3.23%	9.76%	0.00%	-36.62%	2,000	181.1
Linus	2012.01.13	0.08	0.08	0.00%	5.56%	-3.80%	-26.21%	11,000	836.0
Linus Agro Group	2012.01.13	0.46	0.45	3.82%	15.50%	14.07%	-23.64%	21,874	10,041.7
Lietuvos energija	2012.01.13	0.40	0.40	-0.99%	9.59%	7.24%		2,007	803.3
Panevėžio statybos trestas	2012.01.13	1.24	1.23	0.98%	7.91%	13.94%	-39.39%	5,896	7,292.4
Pieno žvalgižės	2012.01.10	1.65	1.65	0.00%	5.03%	-2.31%	6.45%	4,500	7,395.0
Rokiškio sūris	2012.01.13	1.35	1.37	-1.46%	11.57%	4.01%	-22.64%	88,100	118,945.0
Šiaulių bankas	2012.01.13	0.26	0.26	0.78%	4.05%	4.90%	-21.17%	61,100	15,737.0
Sanitas	2012.01.05	9.60	9.60	0.00%	-4.57%	6.67%	83.91%	21	201.6
Snaigė	2012.01.13	0.52	0.53	-1.14%	-1.14%	-1.14%	82.11%	74,364	38,489.5
TEO LT	2012.01.13	0.61	0.61	0.33%	2.33%	2.33%	-12.91%	47,163	28,923.2
Ūkio bankas	2012.01.13	0.19	0.19	-0.53%	15.43%	8.09%	-49.05%	79,845	14,939.0
Ulenos trikotažas	2012.01.10	0.23	0.23	0.00%	40.63%	0.00%	-30.77%	500	112.5
Vilniaus baldai	2012.01.13	11.15	11.10	0.45%	11.50%	8.25%	11.50%	1,255	13,919.3
Vilniaus degtinė	2012.01.13	0.18	0.29	-40.27%	-30.00%	-30.00%	-54.07%	98	17.1
Vilkyški pieninė	2012.01.13	1.38	1.36	1.47%	16.36%	15.00%	-18.82%	6,741	9,321.1

Šaltinis: BLOOMBERG



Pasaulio akcijų indeksai							
Indekso pavadinimas	Šalis	Pask. sand. data	Indekso vertė	Indekso vertė dieną prieš	Dienos pokytis	Mėnesio pokytis	Nuo metų pradžios
<b>EUROPA</b>							
Euro Stoxx 50 Pr	ES	2012.01.14	2,338.01	2,345.85	-0.33%	6.14%	0.93%
FTSE 100 INDEX	Didžioji Britanija	2012.01.13	5,636.64	5,662.42	-0.46%	4.63%	1.16%
DAX INDEX	Vokietija	2012.01.13	6,143.08	6,179.21	-0.58%	7.74%	4.15%
CAC 40 INDEX	Pancūzija	2012.01.13	3,196.49	3,199.98	-0.11%	7.54%	1.16%
IBEX 35 INDEX	Ispanija	2012.01.13	8,450.60	8,427.00	0.28%	3.01%	-1.35%
SWISS MARKET INDEX	Šveicarija	2012.01.13	5,996.34	6,018.07	-0.36%	4.58%	1.01%
FTSE MIB INDEX	Italija	2012.01.13	15,011.09	15,192.79	-1.20%	3.01%	-0.52%
OBX STOCK INDEX	Norvegija	2012.01.16	365.06	365.06	0.00%	7.17%	2.09%
OMX STOCKHOLM 30 INDEX	Svedija	2012.01.13	1,009.00	1,015.50	-0.64%	7.60%	2.14%
OMX HELSINKI 25 INDEX	Suomija	2012.01.13	2,007.13	2,025.75	-0.92%	10.10%	3.35%
OMX COPENHAGEN 20 INDEX	Danija	2012.01.13	401.19	402.30	-0.28%	7.63%	2.88%
<b>BESIVYSTANTI EUROPA</b>							
RUSSIAN RTS INDEX \$	Rusija	2012.01.15	1,441.99	1,446.46	-0.31%	4.97%	4.35%
WSE WIG 20 INDEX	Lenkija	2012.01.13	2,166.38	2,166.99	-0.03%	2.38%	1.02%
PFTS Index	Ukraina	2012.01.16	540.69	540.69	0.00%	-5.25%	1.17%
BUDAPEST STOCK EXCH INDX	Vengrija	2012.01.13	17,350.24	17,030.52	1.88%	1.69%	2.22%
PRAGUE STOCK EXCH INDEX	Čekija	2012.01.13	890.60	897.60	-0.78%	3.96%	-2.25%
CROATIA ZAGREB CROBEX	Kroatija	2012.01.13	1,726.63	1,737.77	-0.64%	-1.57%	-0.78%
BELEX15 INDEX	Serbija	2012.01.13	486.67	487.13	-0.09%	-0.24%	-2.48%
SOFIX INDEX	Bulgarija	2012.01.16	313.94	314.52	0.00%	4.35%	-2.36%
BUCHAREST BET INDEX	Rumunija	2012.01.13	4,382.60	4,376.58	0.14%	2.57%	1.05%
ISE NATIONAL 100 INDEX	Turkija	2012.01.13	51,712.14	52,154.27	-1.14%	-0.20%	0.58%
<b>Š. ir P. AMERIKA</b>							
DOW JONES INDUS. AVG	JAV	2012.01.13	12,422.06	12,471.02	-0.39%	4.68%	1.67%
NASDAQ COMPOSITE INDEX	JAV	2012.01.14	2,710.67	2,724.70	-0.51%	6.08%	4.05%
S&P 500 INDEX	JAV	2012.01.13	1,289.09	1,295.50	-0.49%	5.69%	2.50%
BRAZIL BOVESPA INDEX	Brazilija	2012.01.13	59,146.58	59,920.78	-1.29%	5.44%	4.22%
MEXICO IPC INDEX	Meksika	2012.01.13	36,548.56	37,320.97	-2.07%	1.37%	-1.43%
<b>AZIJIA</b>							
NIKKEI 225	Japonija	2012.01.16	8,378.36	8,500.02	-1.43%	-0.28%	-0.91%
HANG SENG INDEX	Honk Kongas	2012.01.16	19,029.89	19,204.42	-0.95%	4.02%	3.18%
CSI 300 INDEX	Kinija	2012.01.16	2,345.85	2,394.33	-2.03%	-1.86%	0.00%
BSE SENSEX 30 INDEX	Indija	2012.01.16	16,110.61	16,154.62	-0.08%	4.20%	4.44%
KOSPI INDEX	Pietų Korėja	2012.01.16	1,859.27	1,875.68	-0.87%	1.05%	1.84%
FTSE Bursa Malaysia KLCI	Malajzija	2012.01.16	1,511.25	1,523.07	-0.72%	3.13%	-1.22%
HO CHI MINH STOCK INDEX	Vietnamas	2012.01.16	357.87	354.33	1.00%	-2.23%	1.80%
STOCK EXCH OF THAI INDEX	Tailandas	2012.01.16	1,036.91	1,044.81	-0.72%	0.31%	1.17%
S&P/ASX 200 INDEX	Australija	2012.01.16	4,147.20	4,195.89	-1.16%	-0.29%	2.23%
NZX 50 INDEX	Naujoji Zelandija	2012.01.16	3,210.64	3,227.46	-0.52%	-1.07%	-1.96%



Šaltinis: BLOOMBERG

**Kontaktai**

Agnė Anzelienė  
Andrius Šuminas  
Deimantė Teresienė

Maklerė  
Makleris  
Analitikė

[Agne.Anzeleiene@swedbank.lt](mailto:Agne.Anzeleiene@swedbank.lt)  
[Andrius.Suminas@swedbank.lt](mailto:Andrius.Suminas@swedbank.lt)  
[Deimante.Teresiene@swedbank.lt](mailto:Deimante.Teresiene@swedbank.lt)

8 5 258 2306  
8 5 258 2295  
8 5 258 2395

**Swedbank analizės rasite Bloomberg terminale įrašę ABHA <GO> arba HBMR <GO>**

Dėmesio: Ši apžvalga nėra pasiūlymas įsigyti ar parduoti apžvalgoje nurodytas finansines priemones ar finansines priemones nurodytose šalyse bei biržose. Visa pateikta informacija yra surinkta iš viešai prieinamų šaltinių (monijų, vertybinių popierių biržų, naujienų agentūrų ir kitų). Mes neatlikome informacijos tikrinimo ir vertinimo, dėl to negarantuojame informacijos tikslumo, pilnumo ar aktualumo. Pateikta informacija yra parodomąjo pobūdžio ir yra neapsaugota nuo palyginamumo problemų, dėl įmonių keičiamos apskaitos ir finansinės atskaitomybės paruošimo praktikos (t.y. pasikeitę apskaitos standartai, finansinių ataskaitų konsolidavimo praktikos pasikeitimas ir pan.). Dėl šios priežasties praėjusių ir ankstyvesnių metų palyginamieji duomenys gali būti neprieinami.

© "Swedbank", 2011. Visos teisės saugomos. Be "Swedbank" grupės patirtimo draudžiama kopijuoti, spausdinti, atgaminti, cituoti ar bet kaip kitaip naudoti pateiktą informaciją. "Swedbank", AB neturi daugiau kaip 5% nuosavybės dalies šiame tyrime išvardintose įmonėse. Daugiau informacijos pateikiama interneto tinklalapyje: <http://www.swedbank.eu/disclosures/discclaimer2011.pdf>