

**Naujienos**

Vakar JAV investuotojų nuotaiakas atspindintis **S&P 500 indeksas** užsidarė su teigiamu 0.36% pokyčiu. Indekso reikšmė pakilo iki 1293.67. Teigiamam pokyčiui įtakos turėjo geresnis nei prognozuotas Niujorko FED'o gamybos sektoriaus indeksas, bei teigiamos nuotaiakas iš Europos, kur Ispanija žemesnėmis nei prieš tai kainomis pasiskolino finansų rinkoje, o Vokietijos investuotojų pasitikėjimas augo.

Azijos investuotojų nuotaiakas atspindintis **MSCI Asia Pacific indeksas** 09.45 val. pakilo 0.2%, iki 118.11 punktų. Prekybos sesijos metu jis net septynis kartus svyravo tarp pelno ir nuostolių. Tai aukščiausia indekso vertė per šešias savaites. Indeksą teigiamai įtakoją geresni nei prognozuota ekonominiai duomenys iš Europos ir JAV.

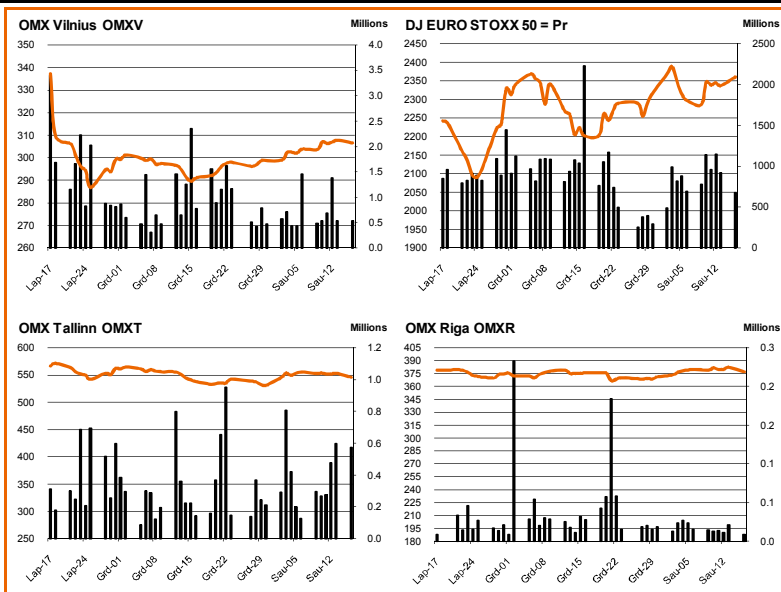
**Dow Jones Euro Stoxx 50 2012 kovo mėn.** ateities sandoris rodo, kad prekyba Vakarų Europos biržose atsідarys pakilimu – 09.45 val. ateities sandoris fiksuoja 0.13% teigiamą pokytį.

Antradienį **NASDAQ OMX Vilnius** indeksas pakilo 1.69 proc. Buvo sudaryti 483 sandoriai už beveik 413 tūkst. eurų (1.4 mln. litų). Didžiausia apyvarta išsiskyrė **Grigiškės** akcijos, jų apyvarta siekė beveik 121 tūkst. eurų. Taip pat aktyviau prekiauta **Teo** ir **City Service** akcijomis, kurių perleista už už 57,5 ir 52,7 tūkst. eurų. **Teo** akcijos brango 1.31%, o **City Service** akcijų kaina sumažėjo 1.07%. Didžiausiais teigiamais akcijų kainų pokyčiais išsiskyrė energetikos sektoriaus įmonių akcijos. **Lesto** akcijų perleista 46.9 tūkst. eurų, o akcijų kaina išaugo 5.53%. Tai lėmė vakar Seime priimta Elektros energetikos įstatymo pataisa, kuri leistų neberiboti elektros energetikos bendrovių normatyvinio pelningumo. Paskelbti 2011 metų sausio-gruodžio mėnesių **Rokiškio sūrio** pardavimų rezultatai kiek nuvyly. Jie sudarė 53,9 mln. litų ir buvo 5 proc. mažesni nei atitinkamą laikotarpį prieš metus.

**NASDAQ OMX Riga** indeksas kilstelėjo 0.67 proc. Buvo sudaryta 67 sandoriai už 36.5 tūkst. latų (179 tūkst. litų). Didžiausia apyvarta atiteko **Olainfarm** akcijoms, kurių kaina išaugo 3.36 proc. iki 2.75 loto, o apyvarta siekė 31 tūkst. latų. Tai rodo, jog investuotojai teigiamai reagojo į 27 proc. išaugusius pardavimus gruodžio mėnesį.

Antradienį **NASDAQ OMX Tallinn** indeksas kilstelėjo 1.65 proc. Buvo sudaryti 323 sandoriai už 533.6 tūkst. eurų (1.8 mln. litų), iš jų 228.6 tūkst. eurų atiteko tiesioginiams sandoriams **Silvino Fasion Group** (SFGAT) akcijoms, kurių metu buvo perleista 75.7 tūkst. akcijų. **Olympic Entertainment Group** akcijų 4.75% išaugusia 1.169 euro kaina suprekiauta už 122.3 tūkst. eurų.

Šaltinis: Nasdaq OMX ir BLOOMBERG



Šaltinis: BLOOMBERG

**Baltijos šalių indeksai**

Pavadinimas	Pask. Sand. data	Indekso vertė	Uždarym o prieš d.	Dienos pokytis	Mėnesio pokytis	Nuo metų pradžios	Metinis pokytis
OMX VILNIUS OMXV	2012.01.18	313.00	311.78	0.45%	7.55%	4.83%	-23.43%
OMX TALLINN OMXT	2012.01.18	554.05	554.78	-0.08%	3.05%	4.36%	-28.01%
OMX RIGA OMXR	2012.01.18	378.81	379.59	0.00%	1.00%	2.27%	-10.22%
OMX Baltic Benchmark TR	2012.01.17	447.68	442.40	1.19%	4.13%	3.64%	-20.25%
OMX Baltic 10	2012.01.18	134.79	134.85	-0.03%	3.04%	3.80%	-29.85%

Šaltinis: BLOOMBERG

**Vakar dieną paskelbti pasaulio ekonominiai duomenys**

**Kinijos metinis BVP augimas** 2011 metais sumažėjo iki 9.2% nuo 2010 metais buvusio 10.4%. Tai mažiausias BVP augimo tempas per 10 ketvirčių.

**Sausio mėnesio Vokietijos ZEW instituto verslo lūkesčių indekso** paskelbtoji vertė buvo -21.6. Gruodžio mėnesį indeksas sudarė -53.8.

**Euro zonos gruodžio mėnesio infliacijos indeksas** sumažėjo iki 2.7% nuo lapkritį buvusio 3.0%.

**Niujorko FED'o gamybos sektoriaus indeksas** sausio mėnesį pakilo iki 13.48 nuo gruodžio mėnesį skelbto 9.53.

Šaltinis: BLOOMBERG

**Planuojami pasaulio dienos ekonominiai duomenys**

**15.30 val. Gamintojų kainų indeksas.** Prognozuojama, kad rodiklio gruodžio mėnesio metinė reikšmė sieks 5.1%. Lapkričio rodiklio metinė reikšmė – 5.7%

**16.15 val. Pramonės produkcijos indeksas.** Gruodžio mėnesiui prognozuojama reikšmė yra 0.5%. Ji turėtų viršyti lapkritį buvusią -0.2%.

Šaltinis: BLOOMBERG

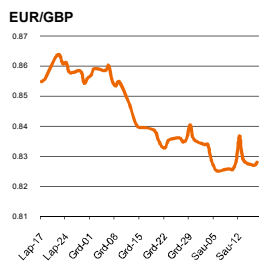
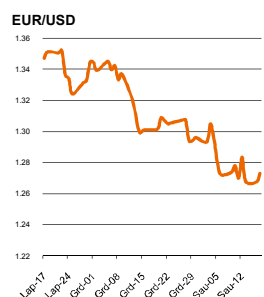
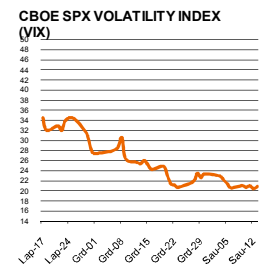
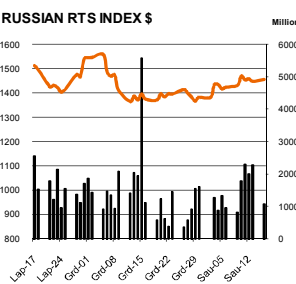
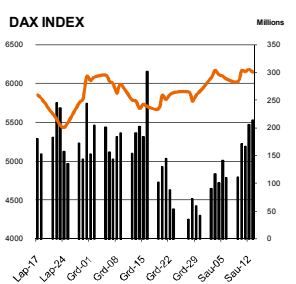
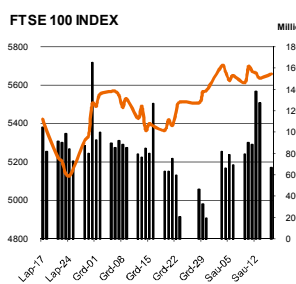
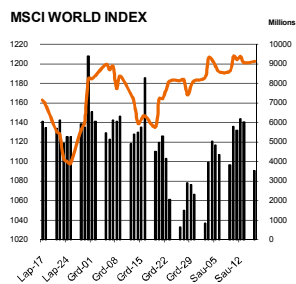
**Planuojami Baltijos biržų dienos įvykiai**

Šiandien planuojamų įmonių naujienų skelbti nenumatyta.

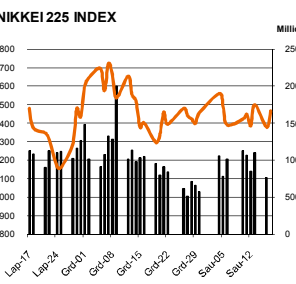
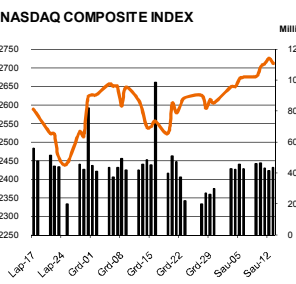
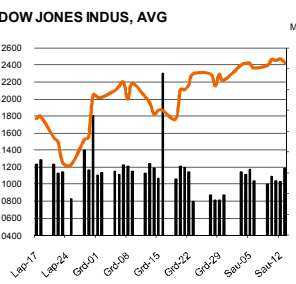
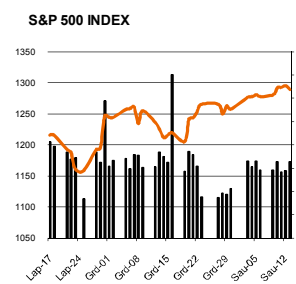
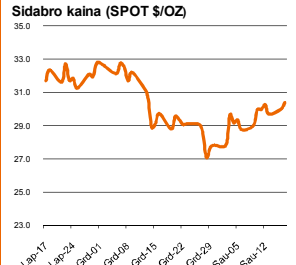
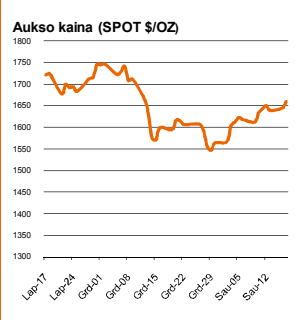
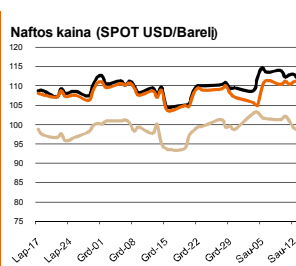
**NASDAQ OMX Vilnius prekybos rezultatai**

Pavadinimas	Pask. sand. data	Kaina	Vakar užd. kaina	Dienos pokytis	Mėnesio pokytis	Nuo metų pradžios	Metinis pokytis	Kiekis	Apyvarta
Įmonių Grupė Alita	2012.01.12	0.50	0.50	0.00%	66.67%	65.56%	405.05%	948	495.7
Anykščių vynos	2012.01.13	0.08	0.08	0.00%	1.20%	5.00%	21.74%	2,875	241.5
Apranga	2012.01.17	1.54	1.54	0.00%	7.69%	5.91%	-23.19%	3,056	4,702.4
Agrowill group	2012.01.17	0.15	0.15	0.00%	14.29%	6.29%	-48.30%	21,750	3,326.1
City service	2012.01.17	1.85	1.85	0.00%	2.15%	-5.95%	-35.35%	28,367	52,754.4
Dvarčionių keramika	2011.12.12	0.12	0.12	0.00%	0.00%	0.00%	-44.70%	35	4.2
Grigiškės	2012.01.17	0.55	0.55	0.00%	19.13%	18.61%	-24.93%	221,629	120,810.3
Gubernija	2012.01.09	0.09	0.09	0.00%	-28.33%	-14.00%	-57.00%	190	16.3
Invalda	2012.01.17	1.95	1.95	0.00%	7.85%	0.46%	-6.47%	10,215	19,915.7
Klaipėdos baldai	2012.01.09	1.05	1.05	0.00%	8.25%	0.00%	-3.58%	3,968	4,164.3
Klaipėdos nafta	2012.01.17	0.40	0.40	0.00%	1.28%	1.28%	-24.90%	11,650	4,586.7
Kauno energija	2012.01.02	0.50	0.50	0.00%	56.25%	42.86%	-15.25%	202	114.0
Lietuvos dujos	2012.01.17	0.63	0.63	0.00%	6.78%	5.18%	-12.38%	41,079	25,893.9
LESTO AB	2012.01.17	0.59	0.59	0.00%	10.45%	5.71%	-40.62%	80,996	46,970.4
LITGRID	2012.01.17	0.44	0.44	0.00%	18.53%	7.94%	-33.08%	28,850	12,485.9
Lietuvos jūrų laivinkystė	2012.01.17	0.04	0.04	0.00%	5.88%	0.00%	-53.25%	13,450	487.2
Limarko laivinkystės kompanija	2012.01.17	0.10	0.10	0.00%	18.29%	7.78%	-31.69%	254	23.1
Linas	2012.01.17	0.07	0.07	0.00%	-5.56%	-13.92%	-34.62%	3,980	270.6
Linas Agro Group	2012.01.17	0.46	0.46	0.00%	15.00%	13.58%	-22.17%	3,225	1,484.3
Lietuvos energija	2012.01.17	0.42	0.42	0.00%	15.07%	12.60%		21,997	9,191.6
Panevėžio statybos trestas	2012.01.17	1.23	1.23	0.00%	6.95%	12.94%	-39.98%	8,279	10,163.5
Pieno žvalgižės	2012.01.17	1.65	1.65	0.00%	5.09%	-2.25%	9.34%	500	825.5
Rokiškio sūris	2012.01.17	1.39	1.39	0.00%	14.71%	6.93%	-19.30%	222	308.1
Šiaulių bankas	2012.01.17	0.26	0.26	0.00%	4.05%	4.90%	-19.94%	16,208	4,163.1
Sanitas	2012.01.05	9.60	9.60	0.00%	-4.57%	6.67%	74.55%	21	201.6
Snaigė	2012.01.17	0.52	0.52	0.00%	-1.33%	-1.33%	83.69%	7,160	3,704.4
TEO LT	2012.01.17	0.62	0.62	0.00%	3.50%	3.50%	-12.29%	92,915	57,577.0
Ūkio bankas	2012.01.17	0.19	0.19	0.00%	14.81%	7.51%	-50.00%	86,352	16,097.6
Ulenos trikotažas	2012.01.10	0.23	0.23	0.00%	40.63%	0.00%	-30.77%	500	112.5
Vilniaus baldai	2012.01.17	11.40	11.40	0.00%	14.00%	10.68%	14.01%	592	6,753.1
Vilniaus degtinė	2012.01.16	0.18	0.18	0.00%	-29.60%	-29.60%	-53.32%	90	15.8
Vilkyškių pieninė	2012.01.17	1.40	1.40	0.00%	17.62%	16.25%	-17.46%	6,683	9,249.2

Šaltinis: BLOOMBERG



Pasaulio akcijų indeksai							
Indekso pavadinimas	Šalis	Pask. sand. data	Indekso vertė	Indekso vertė dieną prieš	Dienos pokytis	Mėnesio pokytis	Nuo metų pradžios
<b>EUROPA</b>							
Euro Stoxx 50 Pr	ES	2012.01.18	2,388.08	2,396.63	0.00%	8.80%	3.45%
FTSE 100 INDEX	Didžioji Britanija	2012.01.17	5,693.95	5,657.44	0.65%	5.69%	2.18%
DAX INDEX	Vokietija	2012.01.18	6,318.78	6,332.93	-0.10%	10.96%	7.26%
CAC 40 INDEX	Pancūzija	2012.01.18	3,259.85	3,269.99	-0.01%	10.00%	3.47%
IBEX 35 INDEX	Ispanija	2012.01.17	8,535.30	8,449.60	1.01%	4.05%	-0.36%
SWISS MARKET INDEX	Šveicarija	2012.01.17	6,056.17	6,031.24	0.41%	5.63%	2.02%
FTSE MIB INDEX	Italija	2012.01.18	15,260.99	15,325.98	0.12%	5.30%	1.69%
OBX STOCK INDEX	Norvegija	2012.01.18	366.71	367.74	-0.16%	7.79%	2.67%
OMX STOCKHOLM 30 INDEX	Svedija	2012.01.18	1,020.90	1,025.06	-0.17%	9.13%	3.59%
OMX HELSINKI 25 INDEX	Suomija	2012.01.18	2,091.71	2,088.21	0.36%	14.96%	7.91%
OMX COPENHAGEN 20 INDEX	Danija	2012.01.18	405.71	406.09	0.23%	9.20%	4.38%
<b>BESIVYSTANTI EUROPA</b>							
RUSSIAN RTS INDEX \$	Rusija	2012.01.18	1,480.29	1,476.31	0.13%	7.60%	6.97%
WSE WIG 20 INDEX	Lenkija	2012.01.17	2,207.87	2,182.94	1.14%	4.34%	2.96%
PFTS Index	Ukraina	2012.01.18	528.61	528.61	0.00%	-7.37%	-1.09%
BUDAPEST STOCK EXCH IND	Vengrija	2012.01.18	17,732.45	17,612.85	0.65%	3.91%	4.44%
PRAGUE STOCK EXCH INDEX	Čekija	2012.01.17	889.40	895.50	-0.68%	3.82%	-2.38%
CROATIA ZAGREB CROBEX	Kroatija	2012.01.17	1,722.69	1,717.08	0.33%	-1.80%	-1.01%
BELEX15 INDEX	Serbija	2012.01.17	481.13	483.67	-0.53%	-1.37%	-3.59%
SOFIX INDEX	Bulgarija	2012.01.18	316.31	314.81	0.48%	4.94%	-1.80%
BUCHAREST BET INDEX	Rumunija	2012.01.18	4,426.46	4,428.30	0.00%	3.64%	2.11%
ISE NATIONAL 100 INDEX	Turkija	2012.01.18	53,303.86	53,529.30	0.10%	3.71%	4.52%
<b>Š. ir P. AMERIKA</b>							
DOW JONES INDUS. AVG	JAV	2012.01.17	12,482.07	12,422.06	0.48%	5.19%	2.17%
NASDAQ COMPOSITE INDEX	JAV	2012.01.18	2,728.08	2,710.67	0.64%	6.76%	4.72%
S&P 500 INDEX	JAV	2012.01.17	1,293.67	1,289.09	0.36%	6.07%	2.87%
BRAZIL BOVESPA INDEX	Brazilija	2012.01.17	60,645.90	59,956.46	1.15%	8.11%	6.86%
MEXICO IPC INDEX	Meksika	2012.01.17	36,601.20	36,916.16	-0.85%	1.52%	-1.28%
<b>AZIJIA</b>							
NIKKEI 225	Japonija	2012.01.18	8,550.58	8,466.40	0.99%	1.77%	1.13%
HANG SENG INDEX	Honk Kongas	2012.01.18	19,666.52	19,627.75	0.20%	7.55%	6.68%
CSI 300 INDEX	Kinija	2012.01.18	2,422.19	2,460.60	-1.56%	1.34%	3.26%
BSE SENSEX 30 INDEX	Indija	2012.01.18	16,420.67	16,466.05	-0.09%	6.20%	6.45%
KOSPI INDEX	Pietų Korėja	2012.01.18	1,892.39	1,892.74	-0.02%	2.85%	3.65%
FTSE Bursa Malaysia KLCI	Malaizija	2012.01.18	1,517.27	1,519.36	-0.12%	3.50%	-0.86%
HO CHI MINH STOCK INDEX	Vietnamas	2012.01.18	362.66	358.86	1.06%	-0.92%	3.16%
STOCK EXCH OF THAI INDEX	Tailandas	2012.01.18	1,057.29	1,056.54	-0.04%	2.13%	3.00%
S&P/ASX 200 INDEX	Australija	2012.01.18	4,217.90	4,215.63	0.05%	1.41%	3.98%
NZX 50 INDEX	Naujoji Zelandija	2012.01.18	3,247.50	3,234.81	0.39%	0.07%	-0.83%



Šaltinis: BLOOMBERG

**Kontaktai**

Agnė Anzelienė  
Andrius Šuminas  
Deimantė Teresienė

Maklerė  
Makleris  
Analitikė

[Agne.Anzeleiene@swedbank.lt](mailto:Agne.Anzeleiene@swedbank.lt)  
[Andrius.Suminas@swedbank.lt](mailto:Andrius.Suminas@swedbank.lt)  
[Deimante.Teresiene@swedbank.lt](mailto:Deimante.Teresiene@swedbank.lt)

8 5 258 2306  
8 5 258 2295  
8 5 258 2395

**Swedbank analizės rasite Bloomberg terminale įrašę ABHA <GO> arba HBMR <GO>**

Dėmesio: Ši apžvalga nėra pasiūlymas įsigyti ar perleisti apžvalgoje nurodytas finansines priemones ar finansines priemones nurodytose šalyse bei biržose. Visa pateikta informacija yra surinkta iš viešai prieinamų šaltinių (monijų, vertybinių popierių biržų, naujienų agentūrų ir kitų). Mes neatlikome informacijos tikrinimo ir vertinimo, dėl to negarantuojame informacijos tikslumo, pilnumo ar aktualumo. Pateikta informacija yra parodomąjo pobūdžio ir yra neapsaugota nuo palyginamumo problemų, dėl įmonių keičiamos apskaitos ir finansinės atskaitomybės paruošimo praktikos (t.y. pasikeitę apskaitos standartai, finansinių ataskaitų konsolidavimo praktikos pasikeitimas ir pan.). Dėl šios priežasties praėjusių ir ankstesniųjų metų palyginamieji duomenys gali būti neprieinami.

© "Swedbank", 2011. Visos teisės saugomos. Be "Swedbank" grupės patirtimo draudžiama kopijuoti, spausdinti, algaminti, cituoti ar bet kaip kitaip naudoti pateiktą informaciją. "Swedbank", AB neturi daugiau kaip 5% nuosavybės dalies šiame tyrime išvardintose įmonėse. Daugiau informacijos pateikiama interneto tinklalapyje: <http://www.swedbank.eu/disclosures/discclaimer2011.pdf>