

Naujienos

Vakar JAV investuotojų nuotaiikas atspindintis **S&P 500 indeksas** fiksavo 0.49% teigiamą pokytį, po kurio pasiekė 1314.5 indekso reikšmę. Tai buvo trečias iš eilės teigiamas prekybos sesijos pokytis. Tam įtakos turėjo kritęs savaitės bedarbystės paraiškų skaičius. **S&P 500 indeksas** nuo metų pradžios pasistiebė 4.5%.

Azijos investuotojų nuotaiikas atspindintis **MSCI Asia Pacific indeksas** 09.45 val. buvo pakilęs 1.1%. Kiekvienai kritusiai akcijai teko dvi augusios. 2012 metais rodiklis jau fiksavo 5.9% teigiamą pokytį. Įtakos teigiamam pokyčiui turėjo kritęs JAV savaitės bedarbystės paraiškų skaičius bei sėkmingas Europos šalių skolos vertybinių popierių platinimas.

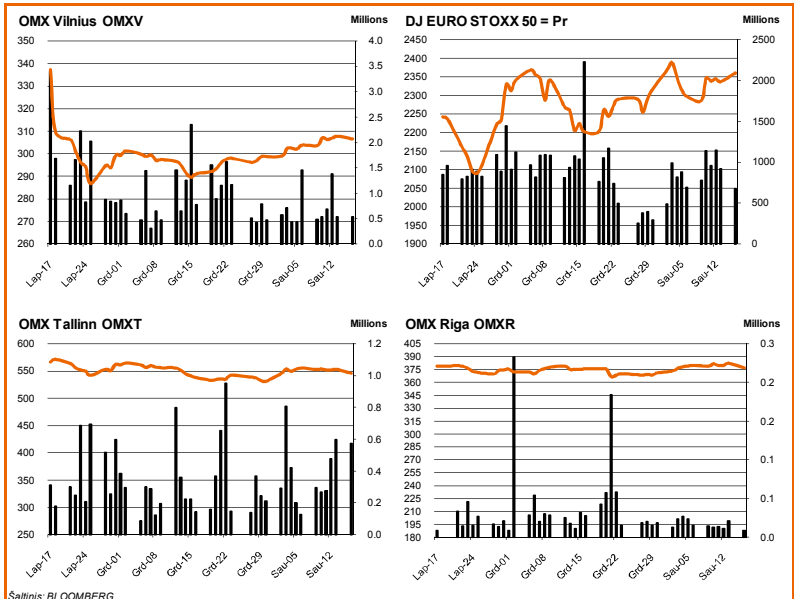
Dow Jones Euro Stoxx 50 2012 kovo mėn. ateities sandoris rodo, kad prekyba Vakarų Europos biržose atsidarys pakilimu – 09.45 val. ateities sandoris fiksuoja 0.25% teigiamą pokytį.

Ketvirtadienį **NASDAQ OMX Vilnius indeksas** priešingai kitoms Pabaltijo rinkoms smuktelėjo 0.42 proc. Buvo sudaryti 300 sandorių už 205 tūkst. eurų (706 mln. litų). Didžiausia apyvarta atiteko **City Service, TEOLT, Lietuvos dujos** akcijoms. **City Service** akcijų kaina smuktelėjo 2.54 proc. iki 1.838 euro, o apyvarta siekė 77 tūkst. eurų. **TEO1L** akcijų kaina sumažėjo 0.16 proc. iki 0.629 euro, o apyvarta siekė 28 tūkst. eurų. **Lietuvos dujos** akcijų pakilusią 0.635 euro kainą perleista už 19.4 tūkst. eurų.

NASDAQ OMX Riga indeksas pakilo 0.54 proc. Buvo sudaryti 77 sandoriai už 28.4 tūkst. latų (140 tūkst. litų). Didžiausia 12.3 tūkst. lato apyvarta atiteko **Olainfarm** akcijoms.

NASDAQ OMX Tallinn indeksas pakilo 0.19 proc. Buvo sudaryti 197 sandoriai už 472.5 tūkst. eurų (1.63 mln. litų). Didžiausia apyvarta išsiskyrė **Silvano Fashion Group** akcijos, jų nepakitusia 3 eurų kaina

Šaltinis: Nasdaq OMX ir BLOOMBERG



Šaltinis: BLOOMBERG

Baltijos šalių indeksai

Pavadinimas	Pask. Sand. data	Indekso vertė	Uždarym o prieš d.	Dienos pokytis	Mėnesio pokytis	Nuo metų pradžios	Metinis pokytis
OMX VILNIUS OMXV	2012.01.19	313.59	314.92	-0.43%	6.82%	4.96%	-25.61%
OMX TALLINN OMXT	2012.01.19	554.00	552.93	0.19%	3.75%	4.30%	-26.49%
OMX RIGA OMXR	2012.01.19	380.95	378.91	0.54%	1.36%	2.64%	-9.71%
OMX Baltic Benchmark TR	2012.01.19	448.69	449.53	-0.19%	4.84%	3.88%	-20.10%
OMX Baltic 10	2012.01.19	134.81	134.93	-0.09%	3.48%	3.80%	-28.36%

Šaltinis: BLOOMBERG

Vakar dieną paskelbti pasaulio ekonominiai duomenys

JAV gruodžio mėnesio Vartotojų kainų indekso reikšmė 3.0%, per mėnesį jis nepakito.

JAV išduoti statybos leidimai. Gruodžio mėnesį JAV buvo išduota 679 000 statybos leidimų, lapkričio mėnesį 681 000.

Savaitės bedarbystės paraiškų skaičius. Sausio 14 d. savaitinis bedarbių pašalpų skaičius siekė 352 000 ir buvo mažesnis nei prognozuotas ar prieš tai buvęs.

Šaltinis: BLOOMBERG

Planuojami pasaulio dienos ekonominiai duomenys

09.00 Vokietijos gamintojų kainų indeksas. Gruodžio mėnesį nustatytas -0.4% mėnesinis ir 4.0% metinis indekso pokytis. Lapkričio mėnesį buvo fiksuotas 0.1% mėnesinis bei 5.2% metinis pokytis.

17.00 JAV Gyvenamųjų namų pardavimų apimtys. Apklausų duomenys rodo, kad indekso reikšmė gruodžio mėnesiui turėtų siekti 5.2% ir viršyti lapkričio mėnesį buvusią.

Šaltinis: BLOOMBERG

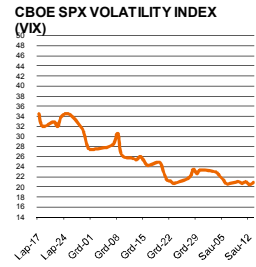
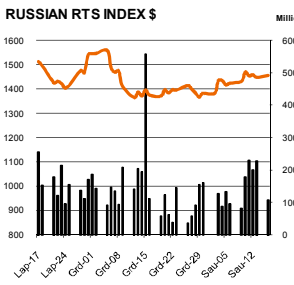
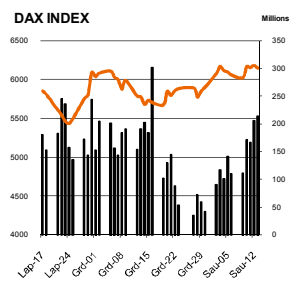
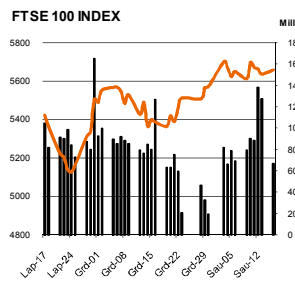
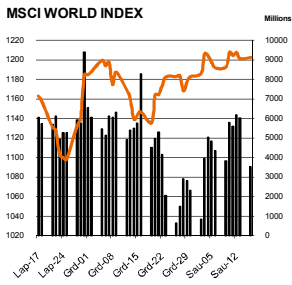
Planuojami Baltijos biržų dienos įvykiai

Šiandien planuojamų įmonių naujienų skelbti nenumatyta.

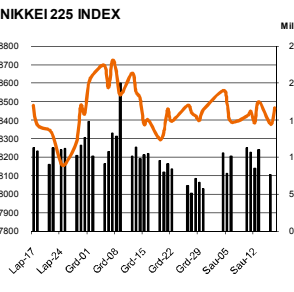
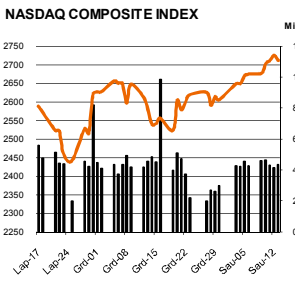
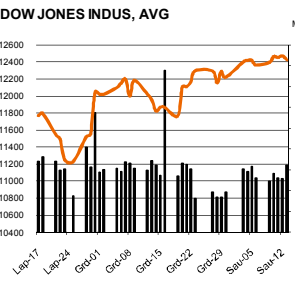
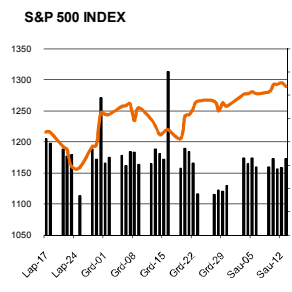
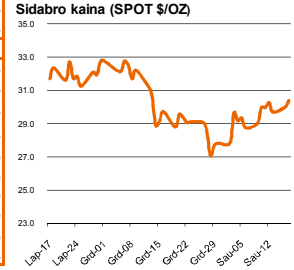
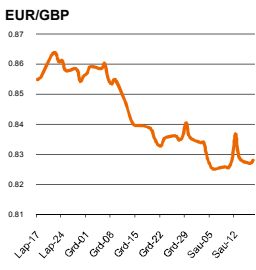
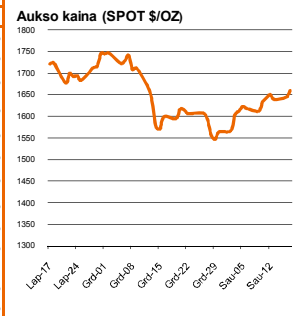
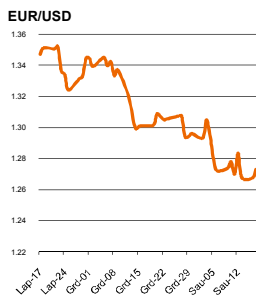
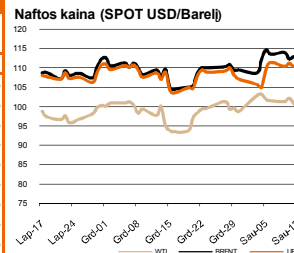
NASDAQ OMX Vilnius prekybos rezultatai

Pavadinimas	Pask. sand. data	Kaina	Vakar užd. kaina	Dienos pokytis	Mėnesio pokytis	Nuo metų pradžios	Metinis pokytis	Kiekis	Apyvarta
Įmonių Grupė Alita	2012.01.18	0.61	0.61	0.00%	101.99%	101.99%	548.94%	1,022	623.2
Anykščių vynos	2012.01.18	0.09	0.09	0.00%	13.25%	17.50%	36.23%	29,875	2,777.3
Apranga	2012.01.19	1.54	1.53	0.65%	8.52%	5.98%	-22.21%	292	449.2
Agrowill group	2012.01.19	0.16	0.16	0.00%	16.54%	8.39%	-45.80%	16,050	2,486.9
City service	2012.01.19	1.80	1.85	-2.54%	-2.44%	-8.29%	-36.24%	42,676	77,056.6
Dvarčionių keramika	2011.12.12	0.12	0.12	0.00%	0.00%	0.00%	-44.70%	35	4.2
Grigiškės	2012.01.19	0.56	0.57	-1.58%	21.74%	21.21%	-24.32%	1,865	1,047.3
Gubernija	2012.01.19	0.10	0.09	10.75%	-14.17%	3.00%	-48.50%	5,342	549.8
Invalda	2012.01.19	1.94	1.94	0.26%	5.20%	-0.05%	-6.14%	3,252	6,305.9
Klaipėdos baldai	2012.01.09	1.05	1.05	0.00%	8.25%	0.00%	-4.55%	3,968	4,164.3
Klaipėdos nafta	2012.01.19	0.40	0.40	0.00%	2.31%	2.31%	-23.85%	3,200	1,275.1
Kauno energija	2012.01.19	0.48	0.50	-4.00%	50.00%	37.14%	-18.64%	700	336.0
Lietuvos dujos	2012.01.19	0.64	0.63	0.79%	7.81%	6.01%	-12.05%	30,605	19,435.1
LESTO AB	2012.01.19	0.60	0.60	-1.32%	8.36%	6.43%	-49.70%	21,556	12,927.3
LITGRID	2012.01.19	0.44	0.44	-1.58%	11.54%	7.94%	-33.08%	10,000	4,289.9
Lietuvos jūrų laivininkystė	2012.01.19	0.04	0.04	0.00%	5.88%	0.00%	-52.63%	45,362	1,635.4
Limarko laivininkystės kompanija	2012.01.19	0.09	0.10	-9.28%	7.32%	-2.22%	-36.69%	200	17.6
Linus	2012.01.18	0.07	0.07	0.00%	12.12%	-6.33%	-26.73%	805	59.6
Linus Agro Group	2012.01.19	0.46	0.46	0.00%	15.50%	14.07%	-21.03%	1,631	749.1
Lietuvos energija	2012.01.19	0.42	0.43	-0.94%	11.08%	12.87%		2,317	993.6
Panevėžio statybos trestas	2012.01.19	1.25	1.24	0.97%	7.69%	14.40%	-37.31%	9,295	11,541.2
Pieno žvaigždės	2012.01.19	1.66	1.70	-2.65%	0.30%	-2.01%	9.60%	1,000	1,655.0
Rokiškio sūris	2012.01.19	1.37	1.39	-1.22%	10.56%	5.62%	-17.66%	1,907	2,621.0
Šiaulių bankas	2012.01.19	0.26	0.26	-1.16%	6.25%	4.08%	-20.31%	16,110	4,115.3
Sanitas	2012.01.05	9.60	9.60	0.00%	-4.57%	6.67%	74.55%	21	201.6
Snaigė	2012.01.19	0.52	0.52	0.00%	-1.14%	-0.95%	90.48%	9,160	4,749.9
TEO LT	2012.01.19	0.63	0.63	-0.16%	4.66%	4.83%	-11.03%	44,441	27,998.8
Ūkio bankas	2012.01.19	0.19	0.19	0.00%	21.29%	8.67%	-48.49%	51,113	9,572.5
Ulenos trikotažas	2012.01.19	0.23	0.23	0.00%	0.00%	0.00%	-29.69%	1,300	289.6
Vilniaus baldai	2012.01.19	11.40	11.40	0.00%	10.69%	10.68%	14.06%	200	2,299.3
Vilniaus degtinė	2012.01.16	0.18	0.18	0.00%	-29.60%	-29.60%	-50.42%	90	15.8
Vilkyški pieninė	2012.01.19	1.44	1.41	1.49%	19.88%	19.58%	-12.87%	6,510	9,278.1

Šaltinis: BLOOMBERG



Pasaulio akcijų indeksai							
Indekso pavadinimas	Šalis	Pask. sand. data	Indekso vertė	Indekso vertė dieną prieš	Dienos pokytis	Mėnesio pokytis	Nuo metų pradžios
EUROPA							
Euro Stoxx 50 Pr	ES	2012.01.20	2,435.04	2,390.64	1.86%	7.63%	5.11%
FTSE 100 INDEX	Didžioji Britanija	2012.01.19	5,741.15	5,702.37	0.68%	5.93%	3.03%
DAX INDEX	Vokietija	2012.01.19	6,416.26	6,354.57	0.97%	9.74%	-8.66%
CAC 40 INDEX	Pancūzija	2012.01.19	3,328.94	3,264.93	1.96%	8.95%	5.35%
IBEX 35 INDEX	Ispanija	2012.01.19	8,603.80	8,420.70	2.17%	1.77%	0.44%
SWISS MARKET INDEX	Šveicarija	2012.01.19	6,194.45	6,116.23	1.28%	6.72%	4.35%
FTSE MIB INDEX	Italija	2012.01.19	15,651.99	15,278.00	2.45%	4.59%	-3.73%
OBX STOCK INDEX	Norvegija	2012.01.20	367.93	367.93	0.00%	5.61%	2.89%
OMX STOCKHOLM 30 INDEX	Svedija	2012.01.19	1,037.82	1,028.62	0.89%	8.14%	5.06%
OMX HELSINKI 25 INDEX	Suomija	2012.01.19	2,142.34	2,108.05	1.63%	13.68%	10.31%
OMX COPENHAGEN 20 INDEX	Danija	2012.01.19	409.00	406.97	0.50%	7.62%	4.88%
BESIVYSTANTI EUROPA							
RUSSIAN RTS INDEX \$	Rusija	2012.01.20	1,504.97	1,503.89	0.03%	7.77%	8.86%
WSE WIG 20 INDEX	Lenkija	2012.01.19	2,244.38	2,228.09	0.73%	5.03%	4.66%
PFTS Index	Ukraina	2012.01.19	530.98	524.53	1.23%	-6.01%	-0.65%
BUDAPEST STOCK EXCH INDX	Vengrija	2012.01.19	18,500.01	18,150.30	1.93%	4.81%	8.99%
PRAGUE STOCK EXCH INDEX	Čekija	2012.01.19	918.00	902.40	1.73%	5.77%	0.76%
CROATIA ZAGREB CROBEX	Kroatija	2012.01.19	1,723.75	1,721.65	0.12%	-0.50%	-0.95%
BELEX15 INDEX	Serbija	2012.01.19	475.08	477.30	-0.47%	-2.53%	-4.80%
SOFIX INDEX	Bulgarija	2012.01.19	314.27	316.57	-0.53%	4.31%	-2.24%
BUCHAREST BET INDEX	Rumunija	2012.01.19	4,435.35	4,407.80	0.63%	4.21%	2.27%
ISE NATIONAL 100 INDEX	Turkija	2012.01.19	54,607.89	54,384.76	0.41%	4.76%	6.52%
Š. ir P. AMERIKA							
DOW JONES INDUS. AVG	JAV	2012.01.19	12,623.98	12,578.95	0.36%	4.30%	3.33%
NASDAQ COMPOSITE INDEX	JAV	2012.01.20	2,788.33	2,769.71	0.67%	7.09%	7.03%
S&P 500 INDEX	JAV	2012.01.19	1,314.50	1,308.04	0.49%	5.90%	4.52%
BRAZIL BOVESPA INDEX	Brazilija	2012.01.19	61,926.69	61,722.86	0.33%	8.90%	9.11%
MEXICO IPC INDEX	Meksika	2012.01.19	37,680.06	37,506.76	0.46%	3.98%	1.63%
AZIJA							
NIKKEI 225	Japonija	2012.01.20	8,766.36	8,639.68	1.47%	5.16%	3.68%
HANG SENG INDEX	Honk Kongas	2012.01.20	20,047.36	19,942.95	0.40%	10.74%	8.61%
CSI 300 INDEX	Kinija	2012.01.20	2,504.09	2,468.35	1.46%	5.36%	6.77%
BSE SENSEX 30 INDEX	Indija	2012.01.20	16,686.79	16,643.74	0.64%	10.38%	8.38%
KOSPI INDEX	Pietų Korėja	2012.01.20	1,949.89	1,914.97	1.82%	8.75%	6.80%
FTSE Bursa Malaysia KLCI	Malaizija	2012.01.20	1,520.54	1,516.81	0.22%	3.75%	-0.69%
HO CHI MINH STOCK INDEX	Vietnamas	2012.01.20	373.00	373.43	-0.12%	2.00%	6.10%
STOCK EXCH OF THAI INDEX	Tailandas	2012.01.20	1,059.26	1,058.94	0.03%	2.51%	3.31%
S&PAIX 200 INDEX	Australija	2012.01.20	4,239.60	4,214.77	0.59%	4.60%	4.51%
NZX 50 INDEX	Naujoji Zelandija	2012.01.20	3,276.46	3,264.74	0.36%	2.32%	0.05%



Šaltinis: BLOOMBERG

Kontaktai

Agnė Anzelienė Maklerė
 Andrius Šuminas Makleris
 Deimantė Teresienė Analitikė

Agne.Anzeleiene@swedbank.lt
Andrius.Suminas@swedbank.lt
Deimante.Teresiene@swedbank.lt

8 5 258 2306
 8 5 258 2295
 8 5 258 2395

Swedbank analizės rasite Bloomberg terminale įrašę ABHA <GO> arba HBMR <GO>

Dėmesio: Ši apžvalga nėra pasiūlymas įsigyti ar perleisti apžvalgoje nurodytas finansines priemones ar finansines priemones nurodytose šalyse bei biržose. Visa pateikta informacija yra surinkta iš viešai prieinamų šaltinių (monijų, vertybinių popierių biržų, naujienų agentūrų ir kitų). Mes neatikome informacijos tikrinimo ir vertinimo, dėl to negarantuojame informacijos tikslumo, pilnumo ar aktualumo. Pateikta informacija yra parodomąjo pobūdžio ir yra neapsaugota nuo palyginamumo problemų, dėl įmonių keičiamos apskaitos ir finansinės atskaitomybės paruošimo praktikos (t.y. pasikeitę apskaitos standartai, finansinių ataskaitų konsolidavimo praktikos pasikeitimas ir pan.). Dėl šios priežasties praėjusių ir ankstesniųjų metų palyginamieji duomenys gali būti neprieinami.

© "Swedbank", 2011. Visos teisės saugomos. Be "Swedbank" grupės patirtimo draudžiama kopijuoti, spausdinti, atgaminti, cituoti ar bet kaip kitaip naudoti pateiktą informaciją. "Swedbank", AB neturi daugiau kaip 5% nuosavybės dalies šiame tyrime išvardintose įmonėse. Daugiau informacijos pateikiama interneto tinklalapyje: <http://www.swedbank.eu/disclosures/discclaimer2011.pdf>