

**Naujienos**

JAV investuotojų nuotakas atspindintis **S&P 500 indeksas** vasario 23 dienos sesiją užbaigė 0.43 proc. teigiamu pokyčiu pakildamas iki 1363.46 punkto. Devyni iš dešimties indekso sektorių kilo, tarp kurių labiausiai energetikos – 0.96 proc. Komunalinių paslaugų sektorius fiksavo 0.20 proc. vertės sumažėjimą. Optimizmo į rinkas įliejo geresni nei prognozuota JAV darbo rinkos ir nekilnojamojo turto duomenys. **S&P 500 indeksas** nuo spalio 3 dienos paaugo 24 proc., tačiau indekso akcijų kainos ir pelno tenkančio vienai akcijai santykis (P/E) siekia 14.1, palyginus su 15.4 santykiu 2011 metų balandį, kai indeksas vertė siekė 1363.61 punktą, bei 16.4 penkių dešimtmečių vidurkiu. Žvelgiant iš istorinės perspektyvos rodiklio vertių palyginimas indikuoja, kad JAV akcijos vis dar gali būti nepakankamai įvertintos.

Azijos investuotojų nuotakas atspindintis **MSCI Asia Pacific indeksas** 09.45 val. buvo pakilęs 0.3 proc. iki 128.09 punkto. Nuotakas regione kėlė geresni JAV ekonominiai duomenys. Jei nevyks didesnių svyravimų indekso savaitinis augimas bus jau dešimtas iš eilės, ilgiausias teigimo savaitinio augimo periodas nuo pat indekso skaičiavimo pradžios 1988 metais.

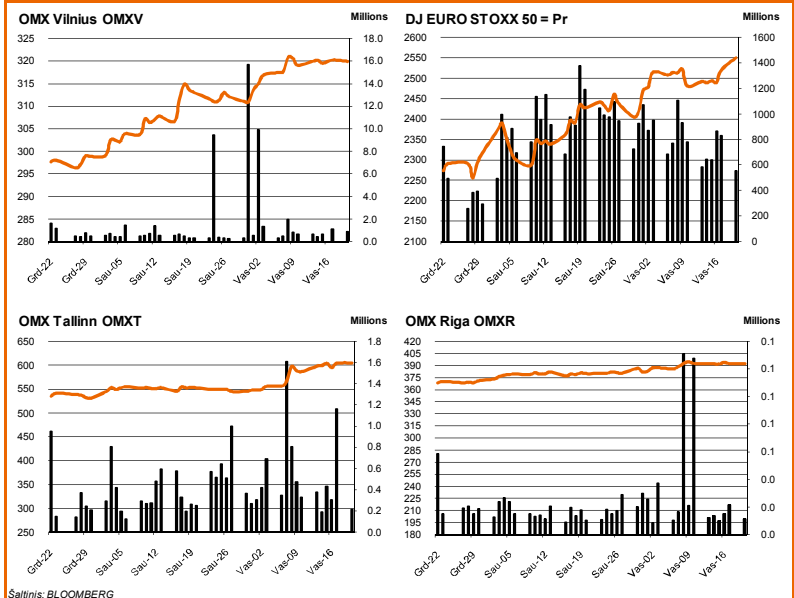
**Dow Jones Euro Stoxx 50 2012 kovo mėn.** atėities sandoris rodo, kad prekyba Vakarų Europos biržose atsidadys kilimu – 09.45 val. atėities sandoris fiksuoja 0.64 proc. teigiamą pokytį.

Ketvirtadienį **NASDAQ OMX Vilnius indeksas** nukrito 0.73 proc. Buvo sudaryti 405 sandoriai už 396.2 tūkst. eurų (1.37 mln. litų). Didžiausia apyvarta išsiskyrė **Lietuvos dujos** akcijos, jų apyvarta siekė 88.8 tūkst. eurų (306.7 tūkst. litų), o akcijų kaina nukrito 0.64 proc. iki 0.625 euro. Taip pat aktyviai prekiauta **TEO LT** akcijomis, jų apyvarta siekė beveik 52 tūkst. eurų, o akcijų kaina liko nepakitusi.

**NASDAQ OMX Riga** indeksas pakilo 0.35 proc. Buvo sudaryti 103 sandoriai už 34.6 tūkst. latų (169.9 tūkst. litų). Aktyviausiai prekiauta **SAF Tehnika** akcijomis, jų apyvarta siekė 9.1 tūkst. latų, o akcijos atpigėjo 1.22 proc.

**NASDAQ OMX Tallinn** indeksas nukrito 0.21 proc. Buvo sudaryti 109 sandoriai už 288.7 tūkst. eurų (996.7 tūkst. litų), iš jų 186.6 tūkst. eurų atiteko **Olympic Entertainment Group (OEG1T)** akcijoms, jų akcijų kaina liko nepakitusi. **Nordecon AS** akcijų nukritusia 2 proc. 0.94 euro kaina suprekiauta už 39 tūkst. eurų.

Saltinis: Nasdaq OMX ir BLOOMBERG



Pavadinimas	Pask. Indekso		Uždarym o prieš d.	Dienos pokytis	Mėnesio pokytis	Nuo metų pradžios	Metinis pokytis
	Sand. data	vertė					
OMX VILNIUS OMXV	2012.02.23	316.69	319.01	-0.73%	1.83%	5.99%	-22.93%
OMX TALLINN OMXT	2012.02.23	598.20	599.45	-0.21%	8.78%	12.62%	-22.19%
OMX RIGA OMXR	2012.02.23	392.49	391.11	0.35%	3.17%	5.75%	-9.61%
OMX Baltic Benchmark TR	2012.02.23	470.16	471.84	-0.35%	5.21%	8.85%	-16.00%
OMX Baltic 10	2012.02.23	142.62	142.66	-0.03%	7.04%	9.82%	-25.67%

Saltinis: BLOOMBERG

**Vakar dieną paskelbti pasaulio ekonominiai duomenys**

**Vokietijos IFO pasitikėjimo verslu rodiklis.** Vasarį nustatyta, kad rodiklis siekė 109.3, prognozuota – 108.8.

**JAV savaitės bedarbystės paraiškų skaičius.** Trečią vasario savaitę paraiškų skaičius siekė 351 000, mažiau nei prognozuota.

Saltinis: BLOOMBERG

**Planuojami pasaulio dienos ekonominiai duomenys**

**09.00 val. Vokietijos BVP (ketvirčio BVP perskaiciuotas metams).** Prognozuojama, kad ketvirto ketvirčio pokytis perskaiciuotas metams sieks -0.2 proc.

**16.55 val. JAV Mičigano universiteto vartotojų pasitikėjimo rodiklis.** Prognozuojama vasario galutinė rodiklio vertė – 73.0, sausį nustatyta – 72.5.

**17.00 val. JAV naujų namų pardavimai.** Prognozuojama, kad sausį pardavimai augs iki 315 000, arba 2.6 proc. palyginus su gruodžiu.

Saltinis: BLOOMBERG

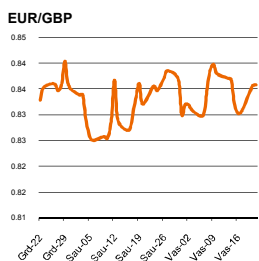
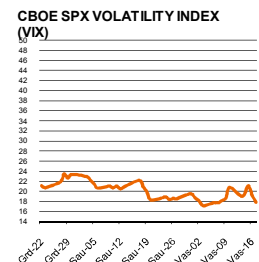
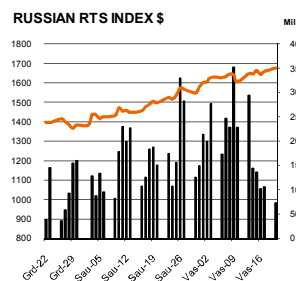
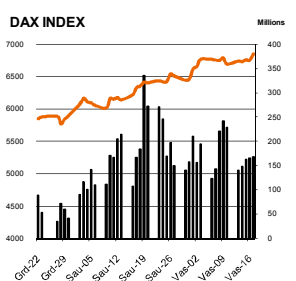
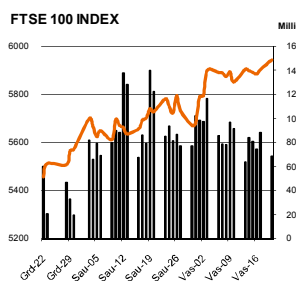
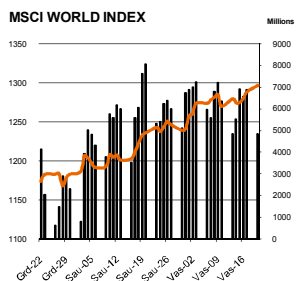
**Planuojami Baltijos biržų dienos įvykiai**

2012-02-24 Gubernijos (GUB1L) neeilinis visuotinis akcininkų susirinkimas

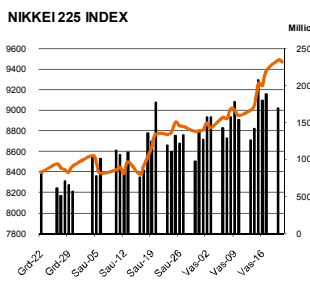
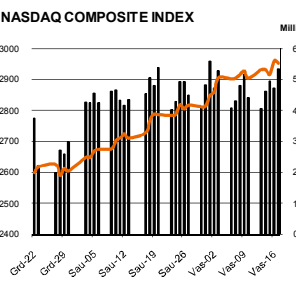
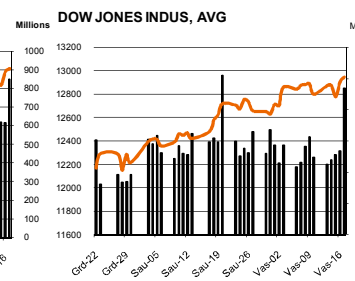
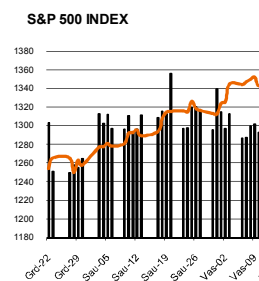
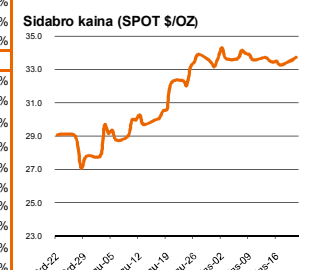
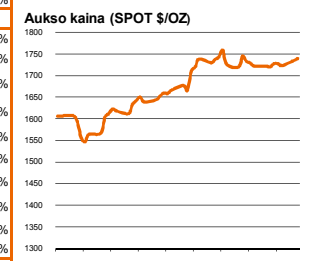
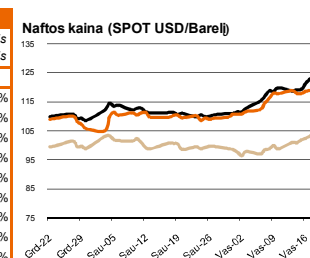
**NASDAQ OMX Vilnius prekybos rezultatai**

Pavadinimas	Pask. sand. data	Kaina	Vakar užd. kaina	Dienos pokytis	Mėnesio pokytis	Nuo metų pradžios	Metinis pokytis	Kiekis	Apyvarta
Imonių Grupė Alita	2012.02.20	0.59	0.59	0.00%	-6.35%	95.36%	686.67%	61	36.0
Anykščių vynos	2012.02.21	0.06	0.06	0.00%	-40.86%	-31.25%	-28.57%	754	41.5
Apranga	2012.02.23	1.56	1.59	-1.64%	6.26%	7.43%	-21.90%	25,473	39,877.2
Agrowill group	2012.02.23	0.17	0.17	-4.07%	5.77%	15.38%	-46.95%	28,124	4,743.7
City service	2012.02.23	1.70	1.74	-2.30%	-3.90%	-13.53%	-40.46%	22,918	39,190.4
Dvarčionių keramika	2012.01.07	0.12	0.11	0.00%	0.00%	0.00%	0.00%	0	0.0
Grigiškės	2012.02.23	0.60	0.60	-1.00%	1.19%	29.22%	-27.20%	2,576	1,541.1
Gubernija	2012.02.14	0.12	0.12	0.00%	16.50%	20.00%	-51.61%	9,094	1,071.3
Invalda	2012.02.23	1.91	1.92	-0.52%	1.33%	-1.70%	-6.19%	15,362	29,527.6
Klaipėdos baldai	2012.02.09	1.10	1.10	0.00%	4.76%	4.76%	0.00%	100	110.0
Klaipėdos nafta	2012.02.23	0.39	0.40	-0.25%	-1.25%	1.03%	-23.50%	2,000	788.0
Kauno energija	2012.02.22	0.42	0.42	0.00%	-12.50%	20.00%	-16.33%	600	252.2
Lietuvos dujos	2012.02.23	0.63	0.63	-0.64%	-2.34%	4.34%	-15.54%	142,086	88,828.7
LESTO AB	2012.02.23	0.60	0.60	-1.16%	2.76%	6.43%	-40.58%	7,215	4,305.1
LITGRID	2012.02.23	0.50	0.51	-0.99%	12.61%	24.07%	-19.35%	2,030	1,015.0
Lietuvos jūrų laivinkystė	2012.02.23	0.04	0.04	-5.41%	-2.78%	-2.78%	-32.69%	204,680	7,163.8
Limarko laivinkystės kompanija	2012.02.23	0.08	0.09	-8.79%	-5.68%	-7.78%	-39.86%	16,195	1,393.3
Linas	2012.02.14	0.08	0.08	0.00%	0.00%	-5.06%	-21.05%	3,250	243.3
Linas Agro Group	2012.02.23	0.48	0.48	0.63%	4.35%	18.52%	-17.67%	101,657	48,184.8
Lietuvos energija	2012.02.23	0.45	0.44	0.23%	4.95%	19.30%	4.61%	3,553	1,575.7
Panevėžio stalybos trestas	2012.02.23	1.22	1.25	-2.79%	4.10%	11.74%	-40.44%	23,672	29,052.2
Pieno žvaigždės	2012.02.22	1.72	1.72	0.00%	0.58%	1.84%	15.82%	1,000	1,720.0
Rokiškio sūris	2012.02.23	1.38	1.39	-0.43%	0.29%	6.63%	-20.00%	6,400	8,869.8
Šiaulių bankas	2012.02.23	0.27	0.28	-3.58%	9.35%	9.80%	-22.48%	25,200	6,790.9
Sanitas	2012.01.05	9.60	9.60	0.00%	0.00%	3.23%	77.78%	0	0.0
Snaigė	2012.02.21	0.50	0.50	0.00%	-4.44%	-5.71%	66.11%	200	99.0
TEO LT	2012.02.23	0.65	0.65	0.00%	3.83%	8.33%	-8.06%	79,840	51,977.5
Ūkio bankas	2012.02.23	0.19	0.19	-1.03%	3.78%	10.98%	-46.81%	117,283	22,819.5
Utenos trikotažas	2012.02.21	0.20	0.20	0.00%	6.56%	-13.33%	-43.48%	168	32.8
Vilniaus baldai	2012.02.23	12.00	12.00	0.00%	4.35%	16.50%	23.08%	52	624.0
Vilniaus degtinė	2012.02.22	0.19	0.19	0.00%	5.11%	-26.00%	-42.19%	27,400	5,097.8
Vilkyškių pieninė	2012.02.23	1.47	1.49	-1.68%	3.75%	22.08%	-10.78%	4,700	6,933.5

Saltinis: BLOOMBERG



Pasaulio akcijų indeksai							
Indekso pavadinimas	Šalis	Pask. sand. data	Indekso vertė	Indekso vertė dieną prieš	Dienos pokytis	Mėnesio pokytis	Nuo metų pradžios pokytis
<b>EUROPA</b>							
Euro Stoxx 50 Pr	ES	2012.02.24	2,508.08	2,519.00	-0.43%	3.13%	8.27% -14.96%
FTSE 100 INDEX	Didžioji Britanija	2012.02.23	5,937.89	5,916.55	0.36%	3.23%	6.56% 0.30%
DAX INDEX	Vokietija	2012.02.23	6,809.46	6,843.87	-0.50%	6.08%	15.45% -4.50%
CAC 40 INDEX	Pancūzija	2012.02.23	3,447.31	3,447.37	0.00%	3.75%	9.10% -14.02%
IBEX 35 INDEX	Ispanija	2012.02.23	8,527.70	8,657.00	-1.49%	-0.74%	-0.45% -19.91%
SWISS MARKET INDEX	Šveicarija	2012.02.23	6,200.97	6,192.42	0.14%	1.07%	4.46% -4.83%
FTSE MIB INDEX	Italija	2012.02.23	16,312.30	16,557.62	-1.48%	2.40%	8.10% -25.68%
OBX STOCK INDEX	Norvegija	2012.02.24	390.91	390.91	0.00%	7.53%	9.31% -2.28%
OMX STOCKHOLM 30 INDEX	Svedija	2012.02.23	1,096.17	1,096.06	0.01%	6.01%	10.96% -0.56%
OMX HELSINKI 25 INDEX	Suomija	2012.02.23	2,252.86	2,263.02	-0.45%	6.91%	16.00% -11.76%
OMX COPENHAGEN 20 INDEX	Danija	2012.02.23	452.97	451.26	0.38%	12.36%	16.16% -2.03%
<b>BESIVYSTANTI EUROPA</b>							
RUSSIAN RTS INDEX \$	Rusija	2012.02.24	1,665.41	1,640.89	1.57%	9.46%	20.61% -11.10%
WSE WIG 20 INDEX	Lenkija	2012.02.23	2,297.46	2,328.36	-1.33%	1.44%	7.13% -13.43%
PFTS Index	Ukraina	2012.02.24	559.24	559.24	0.00%	2.60%	4.64% -48.10%
BUDAPEST STOCK EXCH INDEX	Vengrija	2012.02.23	19,063.72	19,055.70	0.04%	1.14%	12.31% -15.41%
PRAGUE STOCK EXCH INDEX	Čekija	2012.02.23	994.60	1,014.10	-1.92%	4.98%	9.16% -19.66%
CROATIA ZAGREB CROBEX	Kroatija	2012.02.23	1,763.13	1,752.16	0.63%	2.77%	1.32% -21.36%
BELEX15 INDEX	Serbija	2012.02.23	539.23	540.37	-0.21%	14.26%	8.05% -29.42%
SOFIX INDEX	Bulgarija	2012.02.24	306.59	306.25	0.14%	-2.17%	-4.79% -28.14%
BUCHAREST BET INDEX	Rumunija	2012.02.23	5,218.72	5,174.90	0.85%	15.85%	20.33% -6.93%
ISE NATIONAL 100 INDEX	Turkija	2012.02.24	59,979.41	59,666.62	0.47%	9.41%	16.93% -1.34%
<b>Š. ir P. AMERIKA</b>							
DOW JONES INDUS. AVG	JAV	2012.02.23	12,984.69	12,938.67	0.36%	2.44%	6.28% 7.59%
NASDAQ COMPOSITE INDEX	JAV	2012.02.24	2,956.98	2,933.17	0.81%	6.11%	13.51% 8.00%
S&P 500 INDEX	JAV	2012.02.23	1,363.46	1,357.66	0.43%	3.71%	8.42% 4.39%
BRAZIL BOVESPA INDEX	Brazilija	2012.02.23	65,819.63	66,092.77	-0.41%	5.33%	15.97% -1.69%
MEXICO IPC INDEX	Meksika	2012.02.23	38,027.84	37,912.55	0.30%	3.19%	2.56% 4.34%
<b>AZIJA</b>							
NIKKEI 225	Japonija	2012.02.24	9,647.38	9,595.57	0.54%	9.81%	14.10% -7.70%
HANG SENG INDEX	Honk Kongas	2012.02.24	21,407.80	21,380.99	0.15%	6.48%	16.16% -5.25%
CSI 300 INDEX	Kinija	2012.02.24	2,648.02	2,606.26	1.60%	5.75%	12.89% -17.01%
BSE SENSEX 30 INDEX	Indija	2012.02.24	17,973.37	18,078.50	-0.52%	5.81%	16.36% 1.99%
KOSPI INDEX	Pietų Korėja	2012.02.24	2,019.89	2,007.80	0.60%	3.59%	10.63% 3.59%
FTSE Bursa Malaysia KLCI	Malaizija	2012.02.24	1,557.02	1,556.66	0.02%	2.25%	1.71% 4.50%
HO CHI MINH STOCK INDEX	Vietnamas	2012.02.24	423.43	423.89	-0.11%	13.52%	20.45% -8.21%
STOCK EXCH OF THAI INDEX	Tailandas	2012.02.24	1,144.72	1,140.07	0.50%	7.78%	11.75% 17.25%
S&P/ASX 200 INDEX	Australija	2012.02.24	4,306.78	4,286.19	0.48%	1.95%	6.17% -10.45%
NZX 50 INDEX	Naujoji Zelandija	2012.02.24	3,319.76	3,323.16	-0.10%	1.58%	1.38% -1.44%



Šaltinis: BLOOMBERG

**Kontaktai**

Agnė Anzelienė  
Andrius Šuminas  
Deimantė Teresienė

Maklerė  
Makleris  
Analitikė

[Agnė.Anzelienė@swedbank.lt](mailto:Agnė.Anzelienė@swedbank.lt)  
[Andrius.Suminas@swedbank.lt](mailto:Andrius.Suminas@swedbank.lt)  
[Deimante.Teresiene@swedbank.lt](mailto:Deimante.Teresiene@swedbank.lt)

8 5 258 2306  
8 5 258 2295  
8 5 258 2395

**Swedbank analizės rasite Bloomberg terminale įrašę ABHA <GO> arba HBMR <GO>**

Dėmesio: Ši apžvalga nėra pasiūlymas įsigyti ar perleisti apžvalgoje nurodytas finansines priemones ar finansines priemones nurodytose šalyse bei biržose. Visa pateikta informacija yra surinkta iš viešai prieinamų šaltinių (monių, vertybinių popierių biržų, naujienų agentūrų ir kt.). Mes neatlikome informacijos tikrinimo ir vertinimo, dėl to negarantuojame informacijos tikslumo, pilnumo ar aktualumo. Pateikta informacija yra parodomąjo pobūdžio ir yra neapsaugota nuo palyginamumo problemų, dėl įmonių keičiamos apskaitos ir finansinės atskaitomybės paruošimo praktikos (t.y. pasikeitę apskaitos standartai, finansinių ataskaitų konsolidavimo praktikos pasikeitimas ir pan.). Dėl šios priežasties praėjusių ir ankstesniųjų metų palyginamieji duomenys gali būti neprieinami.

© "Swedbank", 2011, Visos teisės saugomos. Be "Swedbank" grupės pritarimo draudžiama kopijuoti, spausdinti, atgaminti, cituoti ar bet kaip kitaip naudoti pateiktą informaciją. "Swedbank", AB neturi daugiau kaip 5% nuosavybės dalies šioje tyrimo išvardintose įmonėse. Daugiau informacijos pateikiama interneto tinklalapyje: <http://www.swedbank.eu/disclosures/discclaimer2011.pdf>