

**Naujienos**

JAV investuotojų nuotai kas atspindintis **S&P 500 indeksas** kovo 5 dienos sesiją užbaigė 0.39 proc. neigiamu pokyčiu nukrisdamas iki 1364.33 punkto, taip fiksuodamas didžiausią dviejų dienų neigiamą pokytį nuo sausio mėnesio. Pastarosiomis dienomis rinkose sustiprėjo skepticizmas dėl pernelyg greito akcijų indeksų vertės kilimo, jį sustiprino sumažinta Kinijos BVP prognozė (iki 7.5 proc.) bei pirmą kartą per tris mėnesius kritę JAV gamyklų užsakymai. Septynios iš dešimties indekso grupių fiksuavo neigiamą pokytį, tarp kurių labiausiai kritę žaliavų sektoriaus akcijos – 1.6 proc. Pirmojo būtinumo prekių sektorius fiksuavo 0.47 proc. prieaugį, jame didžiausią augimą fiksuavo mažmeninis maisto ir vaistų platinimo tinklas Safeway Inc pakildama 1.94 proc. Apple rinkos kapitalizacija krito žemiau 500 milijardų po to kai akcijos neteko 2.2 proc. vertės.

Azijos investuotojų nuotai kas atspindintis **MSCI Asia Pacific indeksas** 09.45 val. buvo nukritęs 1.3 proc. iki 125.34 punkto, preliminariai fiksuodamas didžiausią dviejų dienų kritimą šiais metais. Kiekvienai kilusiai akcijai teko daugiau nei trys kritusios.

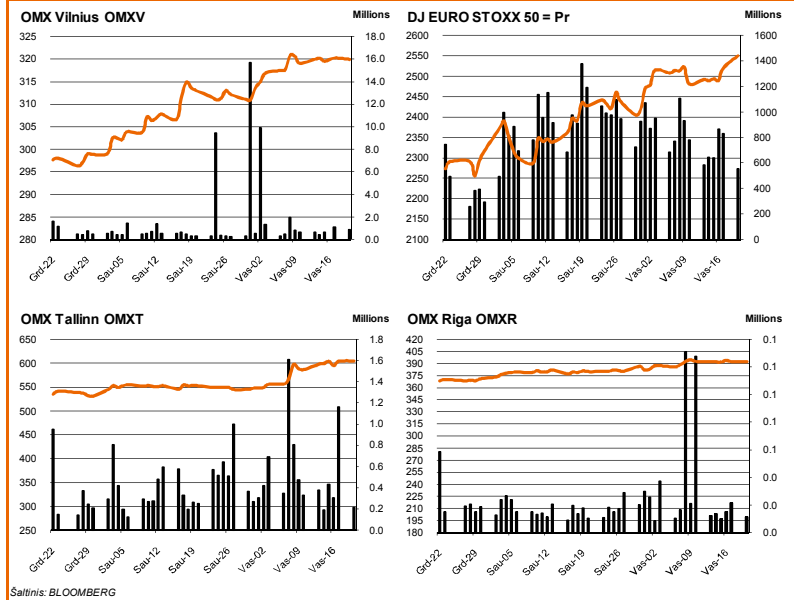
**Dow Jones Euro Stoxx 50 2012 kovo mėn.** ateities sandoris rodo, kad prekyba Vakarų Europos biržose atsidaus kritimu – 09.45 val. ateities sandoris fiksuoja 0.32 proc. neigiamą pokytį.

Pirmąją prekybos savaitės dieną **NASDAQ OMX Vilnius indeksas** pakilo 0.55 proc. Buvo sudaryti 355 sandoriai už 293.1 tūkst. eurų (1.01 mln. litų). Didžiausia apyvarta išsiskyrė **Apranga** akcijos, jų apyvarta siekė 89.4 tūkst. eurų (308.8 tūkst. litų), o akcijų kaina pakilo 4.2 proc. **TEO LT** akcijų apyvarta siekė 61.4 tūkst. eurų, o akcijos kaina nukrito 0.92 proc. iki 0.645 euro.

**NASDAQ OMX Riga indeksas** nukrito 0.08 proc. Buvo sudaryti 49 sandoriai už 10.3 tūkst. latų (50.6 tūkst. litų). Didžiausia apyvarta atiteko **Grideks** akcijoms, kurių kaina smuktelėjo 0.89 proc., o apyvarta siekė 3.7 tūkst. latų.

Pirmadienį **NASDAQ OMX Tallinn indeksas** pakilo 0.29 proc. Buvo sudaryti 146 sandoriai už 600.2 tūkst. eurų (2.1 mln. litų). **Olympic Entertainment Group (OEG1T)** akcijų nepakitusia 1.305 eurų kaina suprekiuota už 431.4 tūkst. eurų. Taip pat aktyviai prekiauta **Tallina Vesi** akcijomis, kurių kaina pakilo 0.69 proc., o apyvarta siekė 60.3 tūkst. eurų.

Šaltinis: Nasdaq OMX ir BLOOMBERG



Šaltinis: BLOOMBERG

**Baltijos šalių indeksai**

Pavadinimas	Pask. Sand. data	Indekso vertė	Uždarym o prieš d.	Dienos pokytis	Mėnesio pokytis	Nuo metų pradžios	Metinis pokytis
OMX VILNIUS OMXV	2012.03.05	317.34	315.60	0.55%	-0.05%	6.21%	-22.16%
OMX TALLINN OMXT	2012.03.05	596.40	594.68	0.29%	7.16%	12.28%	-20.85%
OMX RIGA OMXR	2012.03.05	398.41	398.72	-0.08%	3.21%	7.34%	-8.70%
OMX Baltic Benchmark TR	2012.03.05	469.94	469.62	0.07%	4.07%	8.80%	-14.84%
OMX Baltic 10	2012.03.05	143.14	142.86	0.20%	5.23%	10.22%	-23.85%

Šaltinis: BLOOMBERG

**Vakar dieną paskelbti pasaulio ekonominiai duomenys**

**Vokietijos paslaugų sektoriaus užsakymų rodiklis.** Vasarį nustatyta užsakymų rodiklio vertė siekė 52.8.

**Euro zonos užsakymų rodiklis.** Vasarį užfiksuota 0.4 proc. rodiklio korekcija, jo vertė siekia 49.3.

**Euro zonos mažmeninių pardavimų apimtys.** Sausį užfiksuota 0.3 proc. mėnesinis ir 0.0 proc. metinis apimčių augimas. Rezultatai buvo geresni nei tikėtasi.

**JAV Gamyklų užsakymai.** Sausį gamyklų užsakymų rodiklio susitraukimas buvo mažesnis nei prognozuota ir siekė -1.0 proc.

Šaltinis: BLOOMBERG

**Planuojami pasaulio dienos ekonominiai duomenys**

**12.00 Euro zonos BVP.** Preliminarus ketvirtjo ketvirčio BVP prognozuojama susitrauks 0.3 proc., metinis pokytis turėtų fiksuoti 0.7 prieaugį.

Šaltinis: BLOOMBERG

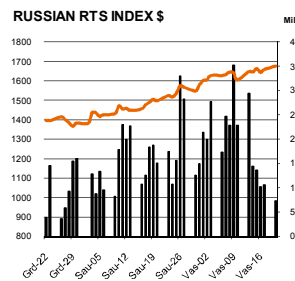
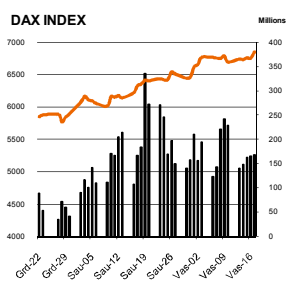
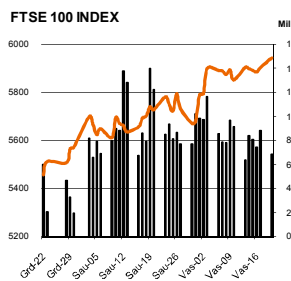
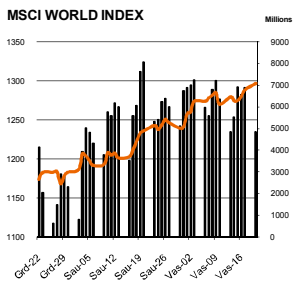
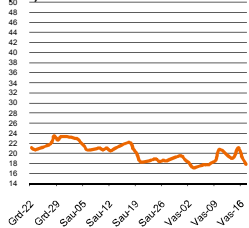
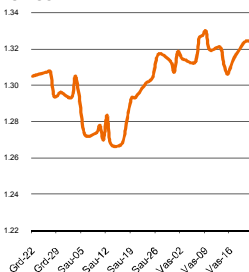
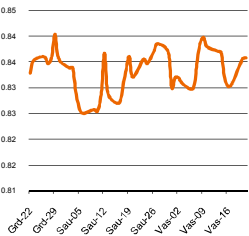
**Planuojami Baltijos biržų dienos įvykiai**

Šiandien planuojamų įmonių naujienų skelbti nenumatyta.

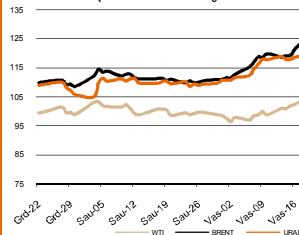
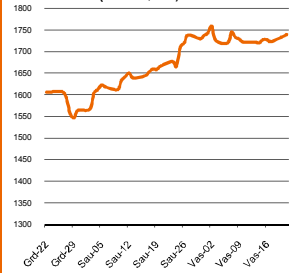
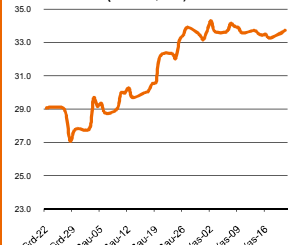
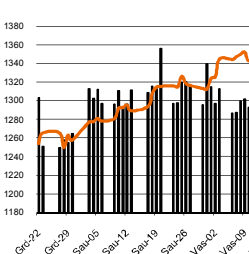
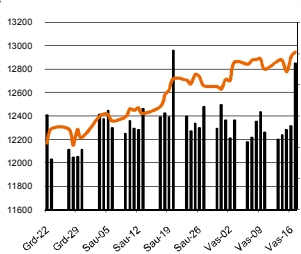
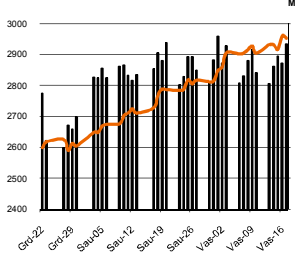
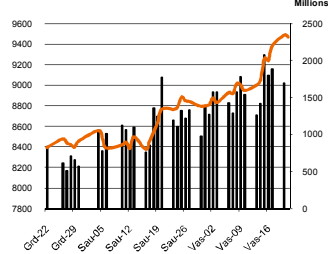
**NASDAQ OMX Vilnius prekybos rezultatai**

Pavadinimas	Pask. sand. data	Kaina	Vakar užd. kaina	Dienos pokytis	Mėnesio pokytis	Nuo metų pradžios	Metinis pokytis	Kiekis	Apyvarta
Įmonių Grupė Alita	2012.03.02	0.59	0.59	0.00%	-3.75%	95.36%	586.05%	257	151.6
Anykščių vynas	2012.03.02	0.09	0.09	0.00%	-6.32%	11.25%	36.92%	8,152	715.8
Apranga	2012.03.05	1.69	1.62	4.20%	11.21%	16.02%	-16.44%	53,821	89,423.2
Agrrowill group	2012.03.05	0.17	0.16	1.83%	8.44%	16.78%	-44.52%	12,139	2,009.8
City service	2012.03.05	1.73	1.72	0.58%	-5.05%	-12.00%	-40.30%	7,502	12,907.0
Dvarčionių keramika	2012.01.07	0.12	0.12	0.00%	0.00%	0.00%	0.00%	0	0.0
Grigiškės	2012.03.05	0.59	0.60	-0.84%	-2.16%	27.71%	-30.18%	1,197	706.2
Gubernija	2012.03.01	0.11	0.11	0.00%	0.00%	10.00%	-56.00%	474	52.1
Invalda	2012.03.05	2.08	2.00	4.11%	9.36%	7.00%	-1.00%	16,909	34,038.9
Klaipėdos baldai	2012.03.02	1.10	1.10	0.00%	10.00%	4.76%	4.96%	200	220.0
Klaipėdos nafta	2012.03.05	0.37	0.39	-3.38%	-6.53%	-4.62%	-26.34%	8,730	3,254.8
Kauno energija	2012.03.05	0.47	0.42	12.38%	-1.67%	34.86%	-23.50%	100	47.2
Lietuvos dujos	2012.03.05	0.65	0.62	5.01%	2.36%	8.51%	-12.75%	26,705	16,892.3
LESTO AB	2012.03.05	0.58	0.59	-0.17%	-2.50%	4.29%	-40.10%	3,483	2,038.0
LITGRID	2012.03.01	0.50	0.50	0.00%	0.20%	22.83%	-15.53%	200	99.0
Lietuvos jūrų laivinkystė	2012.03.05	0.04	0.03	9.09%	0.00%	0.00%	-33.33%	92,180	3,244.3
Limarko laivinkystės kompanija	2012.03.05	0.06	0.06	3.57%	-39.58%	-35.56%	-55.38%	517	30.0
Linas	2012.03.02	0.07	0.07	0.00%	-1.41%	-11.39%	-31.37%	10,000	700.0
Linas Agro Group	2012.03.05	0.49	0.49	0.00%	-0.41%	19.75%	-12.61%	48,691	23,374.2
Lietuvos energija	2012.03.05	0.44	0.45	-2.00%	9.73%	17.96%	4.61%	2,239	990.1
Panevėžio statybos trestas	2012.03.05	1.26	1.27	-0.87%	2.36%	15.41%	-34.48%	8,812	10,991.8
Pieno žvaigždės	2012.03.05	1.71	1.70	0.59%	0.00%	1.24%	-17.12%	505	863.5
Rokiškio sūris	2012.03.05	1.39	1.39	0.07%	1.91%	6.78%	-20.53%	1,748	2,384.1
Šiaulių bankas	2012.03.05	0.27	0.27	-0.37%	5.10%	9.39%	-23.43%	12,800	3,427.2
Sanitas	2012.01.05	9.60	9.50	0.00%	0.00%	3.23%	77.78%	0	0.0
Snaigė	2012.03.05	0.50	0.50	-0.79%	0.40%	-4.76%	69.49%	21,577	10,812.1
TEO LT	2012.03.05	0.65	0.65	-0.92%	-0.31%	7.50%	-8.77%	94,664	61,368.9
Ūkio bankas	2012.03.05	0.19	0.20	-0.51%	1.04%	12.14%	-44.25%	74,703	14,272.6
Utenos trikotažas	2012.03.02	0.20	0.20	0.00%	3.16%	-12.89%	-35.10%	3,790	742.8
Vilniaus baldai	2012.03.05	12.00	12.00	0.00%	-2.44%	16.50%	17.08%	5	60.0
Vilniaus degtinė	2012.03.02	0.18	0.18	0.00%	-28.00%	-28.00%	-47.06%	4,000	720.0
Vilkyškių pieninė	2012.03.05	1.41	1.42	-0.84%	-1.74%	17.50%	-17.06%	1	1.4

Šaltinis: BLOOMBERG


**CBDO SPX VOLATILITY INDEX (VIX)**

**EUR/USD**

**EUR/GBP**


Pasaulio akcijų indeksai							
Indekso pavadinimas	Šalis	Pask. sand. data	Indekso vertė	Indekso vertė dieną prieš	Dienos pokytis	Mėnesio pokytis	Nuo metų pradžios pokytis
<b>EUROPA</b>							
Euro Stoxx 50 Pr	ES	2012.03.06	2,529.86	2,546.16	-0.64%	0.88%	9.21%
FTSE 100 INDEX	Didžioji Britanija	2012.03.05	5,874.82	5,911.13	-0.61%	-0.29%	5.43%
DAX INDEX	Vokietija	2012.03.05	6,866.46	6,921.37	-0.79%	1.50%	16.41%
CAC 40 INDEX	Pancūzija	2012.03.05	3,487.54	3,501.17	-0.39%	2.42%	10.37%
IBEX 35 INDEX	Ispanija	2012.03.05	8,453.50	8,563.40	-1.28%	-4.32%	-1.32%
SWISS MARKET INDEX	Šveicarija	2012.03.05	6,153.91	6,149.37	0.07%	0.11%	3.67%
FTSE MIB INDEX	Italija	2012.03.05	16,787.15	16,902.51	-0.68%	2.42%	11.25%
OBX STOCK INDEX	Norvegija	2012.03.06	391.11	391.11	0.00%	3.46%	9.37%
OMX STOCKHOLM 30 INDEX	Svedija	2012.03.05	1,097.42	1,105.11	-0.70%	2.17%	11.09%
OMX HELSINKI 25 INDEX	Suomija	2012.03.05	2,236.38	2,253.99	-0.78%	2.29%	15.15%
OMX COPENHAGEN 20 INDEX	Danija	2012.03.05	455.05	457.04	-0.44%	5.37%	16.69%
<b>BESIVYSTANTI EUROPA</b>							
RUSSIAN RTS INDEX \$	Rusija	2012.03.06	1,730.09	1,752.17	-1.18%	6.46%	25.30%
WSE WIG 20 INDEX	Lenkija	2012.03.05	2,284.32	2,325.26	-1.76%	-4.43%	6.52%
PFTS Index	Ukraina	2012.03.06	543.75	543.75	0.00%	-6.28%	1.74%
BUDAPEST STOCK EXCH INDEX	Vengrija	2012.03.05	19,005.86	19,309.94	-1.57%	-4.50%	11.97%
PRAGUE STOCK EXCH INDEX	Čekija	2012.03.05	1,003.00	1,017.90	-1.46%	-0.82%	10.09%
CROATIA ZAGREB CROBEX	Kroatija	2012.03.05	1,784.98	1,809.09	-1.33%	1.65%	2.57%
BELEX15 INDEX	Serbija	2012.03.05	551.83	552.27	-0.08%	4.30%	10.58%
SOFIX INDEX	Bulgarija	2012.03.06	312.35	312.99	-0.20%	-1.86%	-3.03%
BUCHAREST BET INDEX	Rumunija	2012.03.05	5,371.63	5,359.68	0.22%	8.68%	23.86%
ISE NATIONAL 100 INDEX	Turkija	2012.03.05	59,716.51	60,902.41	-2.00%	-1.63%	16.42%
<b>Š. ir P. AMERIKA</b>							
DOW JONES INDUS. AVG	JAV	2012.03.05	12,962.81	12,977.57	-0.11%	0.92%	6.10%
NASDAQ COMPOSITE INDEX	JAV	2012.03.06	2,950.48	2,976.19	-0.86%	1.67%	13.26%
S&P 500 INDEX	JAV	2012.03.05	1,364.33	1,369.63	-0.39%	1.49%	8.49%
BRAZIL BOVESPA INDEX	Brazilija	2012.03.05	66,964.06	67,781.60	-1.21%	2.67%	17.99%
MEXICO IPC INDEX	Meksika	2012.03.05	38,155.27	38,327.43	-0.45%	0.16%	2.91%
<b>AZIJA</b>							
NIKKEI 225	Japonija	2012.03.06	9,637.63	9,698.59	-0.63%	7.93%	13.98%
HANG SENG INDEX	Honk Kongas	2012.03.06	20,885.53	21,265.31	-1.73%	0.90%	13.36%
CSI 300 INDEX	Kinija	2012.03.06	2,621.05	2,662.70	-1.56%	4.66%	11.74%
BSE SENSEX 30 INDEX	Indija	2012.03.06	17,397.19	17,362.87	0.26%	-1.69%	12.63%
KOSPI INDEX	Pietų Korėja	2012.03.06	2,000.36	2,016.06	-0.78%	1.38%	9.56%
FTSE Bursa Malaysia KLCI	Malaizija	2012.03.06	1,584.46	1,589.22	-0.29%	2.98%	3.52%
HO CHI MINH STOCK INDEX	Vietnamas	2012.03.06	445.00	457.21	-2.67%	11.33%	26.58%
STOCK EXCH OF THAI INDEX	Tailandas	2012.03.06	1,159.67	1,157.95	0.15%	6.00%	13.10%
S&P/ASX 200 INDEX	Australija	2012.03.06	4,204.73	4,262.97	-1.37%	-2.12%	3.65%
NZX 50 INDEX	Naujoji Zelandija	2012.03.06	3,401.83	3,387.84	0.41%	2.71%	3.88%

**Naftos kaina (SPOT USD/Barelį)**

**Aukso kaina (SPOT \$/OZ)**

**Sidabro kaina (SPOT \$/OZ)**

**S&P 500 INDEX**

**DOW JONES INDUS, AVG**

**NASDAQ COMPOSITE INDEX**

**NIKKEI 225 INDEX**


Šaltinis: BLOOMBERG

**Kontaktai**

 Agnė Anzelienė  
 Andrius Šuminas  
 Deimantė Teresienė

 Maklerė  
 Makleris  
 Analitikė

[Agne.Anzeliene@swedbank.lt](mailto:Agne.Anzeliene@swedbank.lt)  
[Andrius.Suminas@swedbank.lt](mailto:Andrius.Suminas@swedbank.lt)  
[Deimante.Teresiene@swedbank.lt](mailto:Deimante.Teresiene@swedbank.lt)

 8 5 258 2306  
 8 5 258 2295  
 8 5 258 2395

**Swedbank analizės rasite Bloomberg terminale įrašę ABHA <GO> arba HBMR <GO>**

Dėmesio: Ši apžvalga nėra pasiūlymas įsigyti ar perleisti apžvalgoje nurodytas finansines priemones ar finansines priemones nurodytose šalyse bei biržose. Visa pateikta informacija yra surinkta iš viešai prieinamų šaltinių (monių, vertybinių popierių biržų, naujienų agentūrų ir kt.). Mes neatlikome informacijos tikrinimo ir vertinimo, dėl to negarantuojame informacijos tikslumo, pilnumo ar aktualumo. Pateikta informacija yra parodomąjo pobūdžio ir yra neapsaugota nuo palyginamumo problemų, dėl įmonių keičiamos apskaitos ir finansinės atskaitomybės paruošimo praktikos (t.y. pasikeitę apskaitos standartai, finansinių ataskaitų konsolidavimo praktikos pasikeitimas ir pan.). Dėl šios priežasties praėjusių ir ankstesniųjų metų palyginamieji duomenys gali būti neprieinami.

© "Swedbank", 2011, Visos teisės saugomos. Be "Swedbank" grupės pritarimo draudžiama kopijuoti, spausdinti, atgaminti, cituoti ar bet kaip kitaip naudoti pateiktą informaciją. "Swedbank", AB neturi daugiau kaip 5% nuosavybės dalies šiame tyrime išvardintose įmonėse. Daugiau informacijos pateikiama interneto tinklalapyje: <http://www.swedbank.eu/disclosures/disclosure2011.pdf>