

**Naujienos**

JAV investuotojų nuotakas atspindintis **S&P 500 indeksas** kovo 15 dienos sesiją užbaigė 0.60 proc. teigiamu pokyčiu pakildamas iki 1402.60 punktų pirmą kartą nuo 2008 birželio 5 dienos, pasirodžius geresniam nei tikėtasi Niujorko FED gamybos sektoriaus indeksui bei fiksuotam mažiau savaitės bedarbių paraiškų nei prognozuota. Finansų sektorius vėl fiksuotai didžiausią prieaugį, siekiantį 1.87 proc., tarp dešimties indekso sektorių, 86 proc. jo akcijų fiksuotai teigiamą pokytį, IBM Corp. akcijos kilo septintą dieną iš eilės, pasiekdamos aukščiausią visų laikų akcijos kainos lygį. Nuo metų pradžios indeksas paauogo 11.53 proc. viršydamas daugumos analitikų lūkesčius.

Azijos investuotojų nuotakas atspindintis **MSCI Asia Pacific indeksas** 09.45 val. buvo nukritęs 0.04 proc. iki 127.83 punktų, penkiems sektoriams iš dešimties fiksuotai kilimą, o kilusioms ir kritusioms akcijoms pasiskirsčius po lygiai. Labai realu, kad indeksas fiksuotai tryliktą augimo savaitę iš eilės.

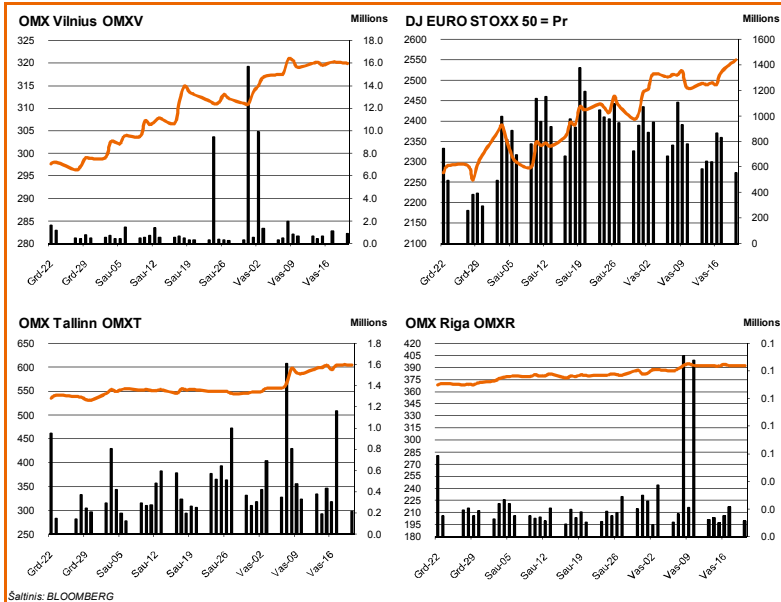
**Dow Jones Euro Stoxx 50 2012 kovo mėn.** ateities sandoris rodo, kad prekyba Vakarų Europos biržose atsidaitys kilimu – 09.45 val. ateities sandoris fiksuotai 0.08 proc. teigiamą pokytį.

Ketvirtąją prekybos savaitės dieną **NASDAQ OMX Vilnius indeksas** paauogo 0.24 proc. iki 315.40 punkto. Buvo sudaryti 368 sandoriai už 302.487 tūkst. eurų. Didžiausias likvidumas fiksuotas **Invaldos** akcijoms, jų apyvarta siekė 61.078 tūkst. eurų, o akcijų kaina pakilo 2.20 proc. iki 2.136 euro. **Snaigės** akcijos buvo antros pagal apyvartą VSE kuri siekė 51.285 tūkst. eurų, po to kai LB patvirtinto oficialaus siūlymo cirkuliarą supirkti likusias balsavimo teisę turinčias akcijas po 0.54 euro. Akcijos kaina kilo 1.92 proc. pasiekdama 0.530 euro už akciją kainą.

**NASDAQ OMX Riga indeksas** paauogo 0.39 proc. iki 394.94 punkto. Buvo sudaryti 86 sandoriai už 229.049 tūkst. latų. Didžiausia apyvarta atiteko **Olainfarm** akcijoms, kurių apyvarta siekė 108.391 tūkst. latų, o akcijų kaina paauogo 0.54 proc. iki 3.00 loto.

**NASDAQ OMX Tallinn indeksas** fiksuotai 0.25 proc. teigiamą pokytį pakildamas iki 600.34 punkto. Buvo sudaryti 169 sandoriai už 1074.055 tūkst. eurų. **Tallinna Vesi** akcijų kaina koregavosi 0.07 proc. iki 7.270 euro, pasiekdama 739.945 tūkst. eurų apyvartą. **Merko Ehitus** akcijos fiksuotai 0.81 proc. prieaugį pakildamos iki 6.250 euro, jų apyvarta siekė 162.296 tūkst. eurų.

Saltinis: Nasdaq OMX ir BLOOMBERG



Saltinis: BLOOMBERG

**Baltijos šalių indeksai**

Pavadinimas	Pask. Sand. data	Indekso vertė	Uždarym o prieš d.	Dienos pokytis	Mėnesio pokytis	Nuo metų pradžios	Metinis pokytis
OMX VILNIUS OMXV	2012.03.15	315.41	314.64	0.24%	-1.30%	5.56%	-17.90%
OMX TALLINN OMXT	2012.03.15	600.34	598.83	0.25%	0.88%	13.02%	-15.60%
OMX RIGA OMXR	2012.03.15	394.94	393.41	0.39%	0.19%	6.41%	-5.71%
OMX Baltic Benchmark TR	2012.03.15	469.62	468.28	0.29%	-0.79%	8.72%	-5.77%
OMX Baltic 10	2012.03.15	142.40	142.23	0.12%	-0.55%	9.65%	-19.09%

Saltinis: BLOOMBERG

**Vakar dieną paskelbti pasaulio ekonominiai duomenys**

**JAV Niujorko FED gamybos sektoriaus indeksas.** Kovą indeksas paauogo daugiau nei prognozuota ir siekia 20.21, vasarį fiksuota 19.53 indekso reikšmė.

**JAV gamintojų kainų indeksas.** Vasarį, gamintojų kainos padidėjo 0.4 proc. per mėnesį. Metinis augimas siekė 3.3 proc.

**JAV savaitės bedarbių paraiškų skaičius.** Dešimtą metų savaitę paraiškų skaičius siekė 351 tūkst., 9 savaitę buvo fiksuota 362 tūkst.

**JAV Filadelfijos FED gamintojų rodiklis.** Kovą rodiklis išaugo iki 12.5, vasarį fiksuota reikšmė – 10.2.

Saltinis: BLOOMBERG

**Planuojami pasaulio dienos ekonominiai duomenys**

**14.30 val. JAV vartotojų kainų indeksas.** Prognozuojama, kad vasarį vartotojų kainų indeksas per mėnesį išaugs 0.4 proc., per metus – 2.9 proc.

**15.15 val. JAV pramonės produkcijos indeksas.** Indeksas, prognozių duomenimis, vasarį išaugs 0.4 proc.

**15.55 val. JAV Mičigano universiteto vartotojų pasitikėjimo rodiklis.** Preliminarus prognozuojamas kovo mėnesio rodiklis sieks 76.0. Vasarį rodiklis kilo iki 75.3.

Saltinis: BLOOMBERG

**Planuojami Baltijos biržų dienos įvykiai**

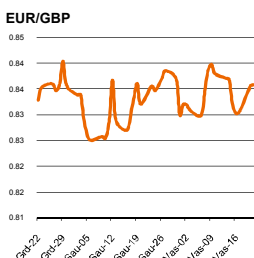
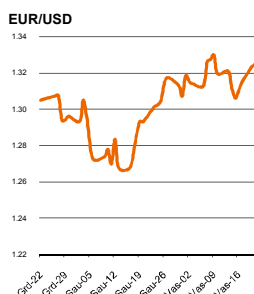
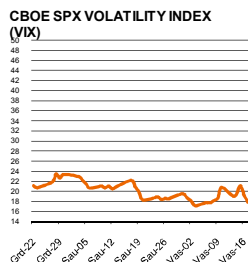
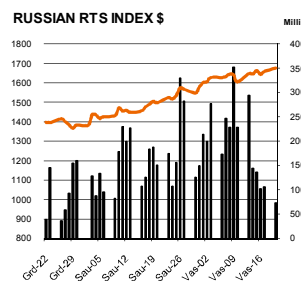
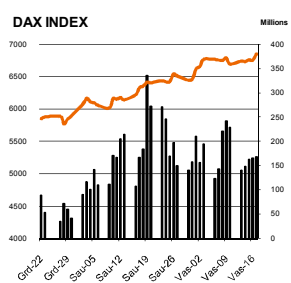
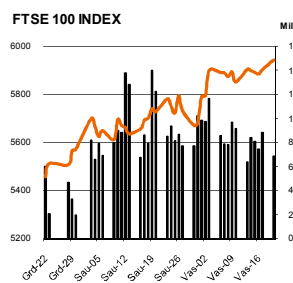
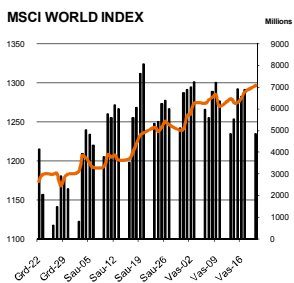
Šiandien planuojamų įmonių naujienų skelbti nenumatyta.

Saltinis: BLOOMBERG

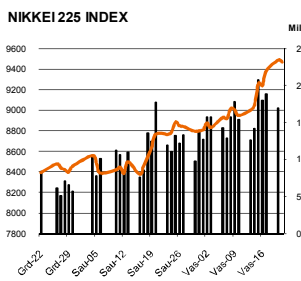
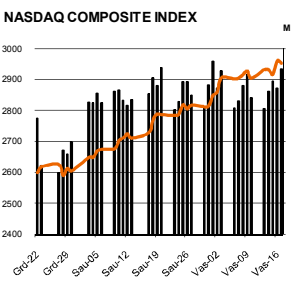
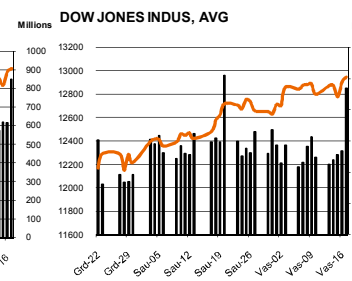
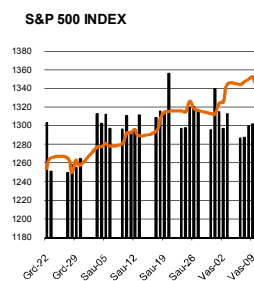
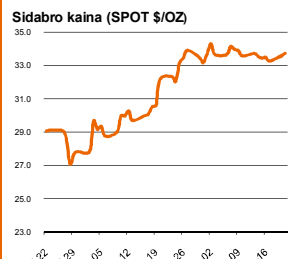
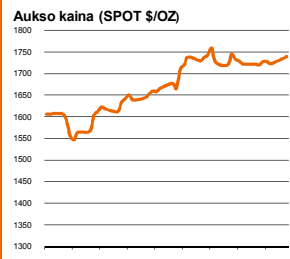
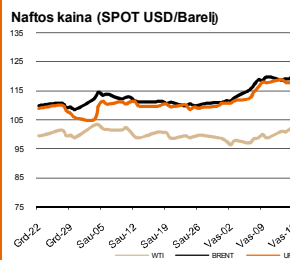
**NASDAQ OMX Vilnius prekybos rezultatai**

Pavadinimas	Pask. sand. data	Kaina	Vakar užd. kaina	Dienos pokytis	Mėnesio pokytis	Nuo metų pradžios	Metinis pokytis	Kiekis	Apyvarta
Įmonių Grupė Alita	2012.03.02	0.59	0.59	0.00%	0.00%	95.36%	594.12%	257	151.6
Anykščių vynos	2012.03.02	0.09	0.09	0.00%	-6.32%	11.25%	36.92%	8,152	715.8
Apranga	2012.03.15	1.72	1.70	1.18%	6.11%	18.23%	-9.05%	12,801	21,974.2
Agrowill group	2012.03.15	0.16	0.16	0.00%	-2.96%	14.69%	-41.43%	9,540	1,576.4
City service	2012.03.15	1.72	1.74	-1.09%	-5.23%	-12.51%	-36.25%	17,912	31,063.3
Dvarčionių keramika	2012.01.07	0.12	0.12	0.00%	0.00%	0.00%	0.00%	0	0.0
Grigiškės	2012.03.15	0.58	0.58	0.87%	-3.49%	25.54%	-29.70%	9,927	5,757.8
Gubernija	2012.03.14	0.12	0.12	0.00%	0.00%	20.00%	-23.57%	700	84.0
Invalda	2012.03.15	2.14	2.09	2.20%	10.67%	9.93%	11.02%	29,042	61,077.7
Klaipėdos baldai	2012.03.15	1.20	1.11	8.11%	9.09%	14.29%	22.45%	1,278	1,478.8
Klaipėdos nafta	2012.03.15	0.37	0.37	0.00%	-6.28%	-4.36%	-22.61%	2,905	1,085.0
Kauno energija	2012.03.07	0.48	0.48	0.00%	0.00%	37.14%	-4.00%	1,000	480.0
Lietuvos dujos	2012.03.15	0.63	0.63	-0.32%	-1.72%	4.84%	-12.78%	12,996	8,209.3
LESTO AB	2012.03.15	0.58	0.58	-0.17%	-3.00%	3.93%	-37.82%	1,978	1,149.8
LITGRID	2012.03.14	0.51	0.51	0.00%	2.85%	25.31%	-2.88%	38	18.9
Lietuvos jūrų laivinykystė	2012.03.15	0.04	0.04	0.00%	-2.78%	-2.78%	-30.00%	129,860	4,462.6
Limarko laivinykystės kompanija	2012.03.15	0.05	0.05	-3.77%	-46.88%	-43.33%	-59.20%	16,677	855.5
Linas	2012.03.15	0.08	0.08	0.00%	1.33%	-3.80%	-10.59%	24,540	1,903.0
Linas Agro Group	2012.03.15	0.49	0.49	0.20%	5.38%	20.99%	-9.26%	5,990	2,935.1
Lietuvos energija	2012.03.14	0.43	0.43	0.00%	-0.23%	16.35%	4.61%	13	5.6
Panevėžio statybos trestas	2012.03.15	1.25	1.25	0.40%	-1.65%	14.68%	-28.57%	16,502	20,583.4
Pieno žvaigždės	2012.03.15	1.70	1.69	0.59%	1.74%	0.65%	13.41%	1,594	2,709.8
Rokiškio sūris	2012.03.15	1.36	1.37	-0.66%	-0.73%	4.78%	-19.48%	660	897.6
Šiaulių bankas	2012.03.15	0.26	0.26	0.00%	-4.41%	6.12%	-18.75%	73,630	19,116.0
Sanitas	2012.01.05	9.60	9.70	0.00%	0.00%	3.23%	77.78%	0	0.0
Snaigė	2012.03.15	0.53	0.52	1.92%	6.85%	0.95%	63.08%	96,976	51,284.6
TEO LT	2012.03.15	0.64	0.64	0.00%	0.16%	7.33%	-6.53%	28,723	18,477.2
Ūkio bankas	2012.03.15	0.18	0.18	-1.69%	-14.63%	1.16%	-43.00%	198,519	35,145.3
Utenos trikotažas	2012.03.07	0.24	0.24	0.00%	25.13%	8.44%	-20.00%	5,400	1,317.6
Vilniaus baldai	2012.03.15	12.55	12.12	3.55%	4.58%	21.84%	39.44%	100	1,255.0
Vilniaus degtinė	2012.03.08	0.19	0.19	0.00%	-24.40%	-24.40%	-44.41%	1,000	189.0
Vilkyškių pieninė	2012.03.15	1.35	1.37	-1.53%	-10.89%	12.50%	-15.36%	5,652	7,673.1

Saltinis: BLOOMBERG



Pasaulio akcijų indeksai							
Indekso pavadinimas	Šalis	Pask. sand. data	Indekso vertė	Indekso vertė dieną prieš	Dienos pokytis	Mėnesio pokytis	Nuo metų pradžios
<b>EUROPA</b>							
Euro Stoxx 50 Pr	ES	2012.03.16	2,593.97	2,574.79	0.74%	4.20%	11.98%
FTSE 100 INDEX	Didžioji Britanija	2012.03.15	5,940.72	5,945.43	-0.08%	0.94%	6.61%
DAX INDEX	Vokietija	2012.03.15	7,144.45	7,079.42	0.92%	5.81%	21.13%
CAC 40 INDEX	Pancūzija	2012.03.15	3,580.21	3,564.51	0.44%	5.51%	13.30%
IBEX 35 INDEX	Ispanija	2012.03.15	8,426.70	8,391.10	0.42%	-1.54%	-16.51%
SWISS MARKET INDEX	Šveicarija	2012.03.15	6,332.22	6,300.43	0.50%	1.85%	6.67%
FTSE MIB INDEX	Italija	2012.03.15	16,993.31	16,850.32	0.85%	3.81%	12.62%
OBX STOCK INDEX	Norvegija	2012.03.16	399.58	399.58	0.00%	2.87%	11.74%
OMX STOCKHOLM 30 INDEX	Svedija	2012.03.15	1,121.10	1,115.66	0.49%	3.03%	13.49%
OMX HELSINKI 25 INDEX	Suomija	2012.03.15	2,275.79	2,264.06	0.52%	2.84%	17.18%
OMX COPENHAGEN 20 INDEX	Danija	2012.03.15	457.64	458.29	-0.14%	1.99%	17.36%
<b>BESIVYSTANTI EUROPA</b>							
RUSSIAN RTS INDEX \$	Rusija	2012.03.16	1,757.24	1,754.81	0.15%	7.07%	27.18%
WSE WIG 20 INDEX	Lenkija	2012.03.15	2,344.17	2,337.46	0.29%	1.07%	9.31%
PFTS Index	Ukraina	2012.03.16	527.42	527.42	0.00%	-7.08%	-1.31%
BUDAPEST STOCK EXCH INDEX	Vengrija	2012.03.14	19,378.00	19,127.38	1.31%	1.28%	14.16%
PRAGUE STOCK EXCH INDEX	Čekija	2012.03.15	993.10	999.60	-0.65%	-0.28%	9.00%
CROATIA ZAGREB CROBEX	Kroatija	2012.03.15	1,830.45	1,819.06	0.63%	5.87%	5.19%
BELEX15 INDEX	Serbija	2012.03.15	544.61	547.46	-0.52%	0.89%	9.13%
SOFIX INDEX	Bulgarija	2012.03.16	313.49	314.11	-0.20%	2.04%	-2.68%
BUCHAREST BET INDEX	Rumunija	2012.03.15	5,238.00	5,220.48	0.34%	4.23%	20.78%
ISE NATIONAL 100 INDEX	Turkija	2012.03.16	61,462.64	61,279.31	0.03%	2.11%	19.57%
<b>Š. ir P. AMERIKA</b>							
DOW JONES INDUS. AVG	JAV	2012.03.15	13,252.76	13,194.10	0.44%	2.70%	8.47%
NASDAQ COMPOSITE INDEX	JAV	2012.03.15	3,056.37	3,040.73	0.51%	3.26%	17.32%
S&P 500 INDEX	JAV	2012.03.15	1,402.60	1,394.28	0.60%	3.28%	11.53%
BRAZIL BOVESPA INDEX	Brazilija	2012.03.15	67,749.50	68,257.22	-0.74%	2.43%	19.37%
MEXICO IPC INDEX	Meksika	2012.03.15	38,134.57	37,971.44	0.43%	-0.20%	2.85%
<b>AZIJA</b>							
NIKKEI 225	Japonija	2012.03.16	10,129.83	10,123.28	0.06%	9.65%	19.80%
HANG SENG INDEX	Honk Kongas	2012.03.16	21,333.14	21,353.53	-0.14%	0.22%	15.67%
CSI 300 INDEX	Kinija	2012.03.16	2,623.52	2,585.55	1.47%	3.45%	11.84%
BSE SENSEX 30 INDEX	Indija	2012.03.16	17,766.66	17,675.85	0.55%	-2.10%	15.00%
KOSPI INDEX	Pietų Korėja	2012.03.16	2,034.44	2,043.76	-0.46%	1.85%	11.43%
FTSE Bursa Malaysia KLCI	Malaizija	2012.03.16	1,578.64	1,579.38	-0.02%	1.85%	3.16%
HO CHI MINH STOCK INDEX	Vietnamas	2012.03.16	438.52	441.85	-0.75%	10.59%	24.74%
STOCK EXCH OF THAI INDEX	Tailandas	2012.03.16	1,181.58	1,171.34	1.01%	5.62%	15.40%
S&P/ASX 200 INDEX	Australija	2012.03.16	4,276.16	4,277.77	-0.04%	2.25%	5.41%
NZX 50 INDEX	Naujoji Zelandija	2012.03.16	3,505.02	3,533.73	-0.81%	6.65%	7.03%



Šaltinis: BLOOMBERG

**Kontaktai**

Agnė Anzelienė  
Andrius Šuminas  
Deimantė Teresienė

Maklerė  
Makleris  
Analitikė

[Agne.Anzeliene@swedbank.lt](mailto:Agne.Anzeliene@swedbank.lt)  
[Andrius.Suminas@swedbank.lt](mailto:Andrius.Suminas@swedbank.lt)  
[Deimante.Teresiene@swedbank.lt](mailto:Deimante.Teresiene@swedbank.lt)

8 5 258 2306  
8 5 258 2295  
8 5 258 2395

**Swedbank analizes rasite Bloomberg terminale įrašę ABHA <GO> arba HBMR <GO>**

Dėmesio: Ši apžvalga nėra pasiūlymas įsigyti ar perleisti apžvalgoje nurodytas finansines priemones ar finansines priemones nurodytose šalyse bei biržose. Visa pateikta informacija yra surinkta iš viešai prieinamų šaltinių (monių, vertybinių popierių biržų, naujienų agentūrų ir kt.). Mes neatlikome informacijos tikrinimo ir vertinimo, dėl to negarantuojame informacijos tikslumo, pilnumo ar aktualumo. Pateikta informacija yra parodomąjo pobūdžio ir yra neapsaugota nuo palyginamumo problemų, dėl įmonių keičiamos apskaitos ir finansinės atskaitomybės paruošimo praktikos (t.y. pasikeitę apskaitos standartai, finansinių ataskaitų konsolidavimo praktikos pasikeitimas ir pan.). Dėl šios priežasties praėjusių ir ankstesniųjų metų palyginamieji duomenys gali būti neprieinami.

© "Swedbank", 2011, Visos teisės saugomos. Be "Swedbank" grupės pritarimo draudžiama kopijuoti, spausdinti, atgaminti, cituoti ar bet kaip kitaip naudoti pateiktą informaciją. "Swedbank", AB neturi daugiau kaip 5% nuosavybės dalies šiame tyrime išvardintose įmonėse. Daugiau informacijos pateikiama interneto tinklalapyje: <http://www.swedbank.eu/disclosures/discclaimer2011.pdf>