

Naujienos

JAV investuotojų nuotakas atspindintis **S&P 500 indeksas** kovo 19 dienos sesiją užbaigė 0.40 proc. teigiamu pokyčiu pakildamas iki 1404.17 punkto, aukščiausio lygio nuo 2008 metų gegužės, Apple paskelbus apie dividendų mokėjimą bei 10 milijardų savo akcijų atpirkimą. Kilo devyni iš dešimties indekso sektorių, tarp kurių labiausiai informacinių technologijų fiksavęs 0.4 proc. praeaugį. Komunalinių paslaugų sektoriaus akcijos vakar neteko 0.5 proc., o nuo metų pradžios 3.92 proc. vertės, kapitalui pajudėjus rizikingesnių aktyvų link kai JAV ekonomika pradėjo rodyti stiprėjimo požymius. Apple akcijos kilo 2.7 proc. iki 601.1 USD, U.S. Steel Corp. paaugo 6.4 proc., daugiausiai **S&P 500 indekse**. Nuo metų pradžios indeksas paaugo 12.1 proc., o iki visų laikų aukštumu, pasiekę 2007 spalį, trūksta 9.9 proc. Indekso akcijų kainos ir paskelbto pelno santykis (P/E) vis dar siekia 14.6, o tai yra žemiau vidurkio (16.4) skaičiuoto nuo 1954 metų.

Azijos investuotojų nuotakas atspindintis **MSCI Asia Pacific (išskyrus Japonija)** indeksas 09.45 val. buvo nukritęs 0.5 proc. iki 442.89 punkto, Kinijai pakėlus kuro kainas ir taip sustiprinus nerimą dėl jos augimo perspektyvų. Indeksas yra paaugęs 13 proc., nuo metų pradžios.

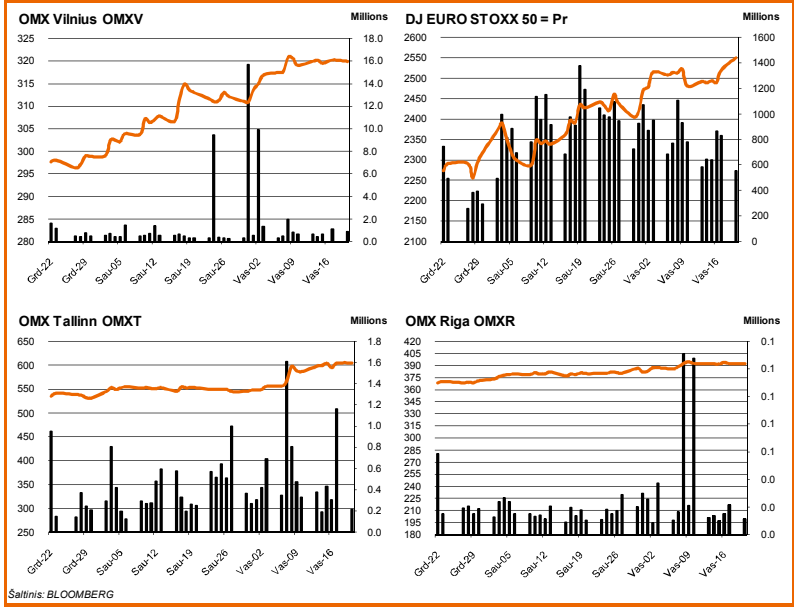
Dow Jones Euro Stoxx 50 2012 birželio mėn. ateities sandoris rodo, kad prekyba Vakarų Europos biržose atsidarys kritimu – 09.45 val. ateities sandoris fiksuoja 0.24 proc. neigiamą pokytį.

Pirmąją prekybos savaitės dieną **NASDAQ OMX Vilnius** indeksas paaugo 0.29 proc. iki 316.34 punkto. Buvo sudaryti 336 sandoriai už 1343.053 tūkst. eurų. Didžiausias likvidumas fiksuotas **TEO** akcijoms, jų apyvarta siekė 720.655 tūkst. eurų, iš kurių 644 tūkst. eurų atiteko tiesioginiams sandoriams, o kaina paaugo 0.16 proc. iki 0.640 euro. Taip pat aktyviai prekiauta **City Service** akcijomis, kurių apyvarta siekė 490.732 tūkst. eurų, o kaina pakilo 7.06 proc. iki 1.851 euro.

NASDAQ OMX Riga indeksas nukrito 1.63 proc. iki 389.42 punkto. Buvo sudaryti 44 sandoriai už 502.723 tūkst. latų. Didžiausia apyvarta atiteko **Grindeks** akcijoms, kurių apyvarta siekė 337.553 tūkst. latų, o akcijų kaina pakilo 2.11 proc. iki 4.799 lito.

NASDAQ OMX Tallinn indeksas fiksuavo 0.10 proc. teigiamą pokytį pakildamas iki 599.85 punkto. Buvo sudaryti 249 sandoriai už 2112.321 tūkst. eurų. Likvidžiausias TSE Tallinna Kaubamaja akcijos fiksuavo 0.19 proc. praeaugį, o jų apyvartą siekė 1248.912 tūkst. eurų. Taip pat aktyviai prekiauta **Tallink Group** akcijomis kurių apyvarta siekė 529.886 tūkst. eurų, o kaina koregavosi 0.48 proc. nukrisdama iki 0.620 euro.

Šaltinis: Nasdaq OMX ir BLOOMBERG



Šaltinis: BLOOMBERG

Baltijos šalių indeksai

Pavadinimas	Pask. Sand. data	Indekso vertė	Uždarym o prieš d.	Dienos pokytis	Mėnesio pokytis	Nuo metų pradžios	Metinis pokytis
OMX VILNIUS OMXV	2012.03.19	316.34	315.42	0.29%	-1.14%	5.88%	-19.49%
OMX TALLINN OMXT	2012.03.19	599.85	599.28	0.10%	-0.92%	12.93%	-19.06%
OMX RIGA OMXR	2012.03.19	389.42	395.89	-1.63%	-0.77%	4.92%	-10.01%
OMX Baltic Benchmark TR	2012.03.19	470.10	469.02	0.23%	-0.95%	8.83%	-12.88%
OMX Baltic 10	2012.03.19	143.30	142.59	0.50%	-0.97%	10.34%	-21.47%

Šaltinis: BLOOMBERG

Vakar dieną paskelbti pasaulio ekonominiai duomenys

Vakar svarbių ekonominių duomenų skelbta nebuvo.

Šaltinis: BLOOMBERG

Planuojami pasaulio dienos ekonominiai duomenys

09.00 val. Vokietijos gamintojų kainų indeksas. Prognozuojama, kad vasarį gamintojų kainų indeksas fiksuos 0.5 proc. mėnesinį ir 3.2 proc. metinį augimą.

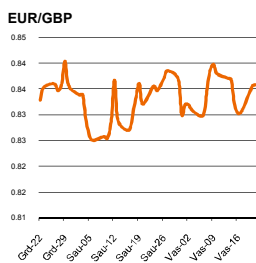
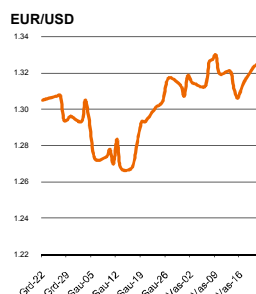
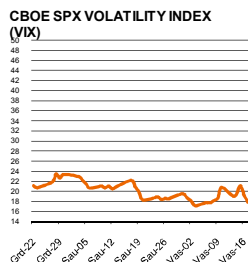
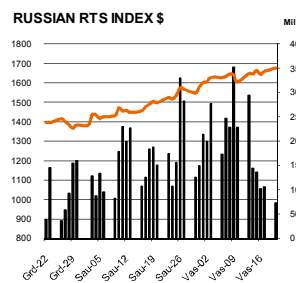
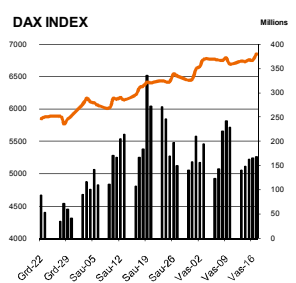
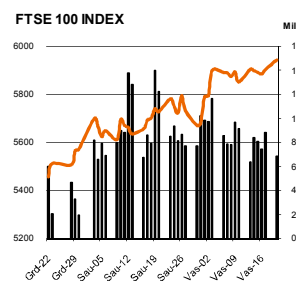
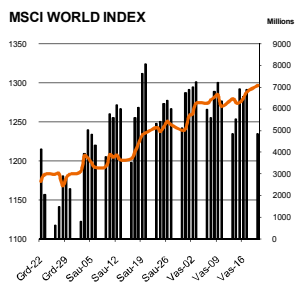
14.30 val. JAV pradėtų statyti naujų būstų apimtys. Naujų būsto apimtys vasarį, prognozių duomenimis, išaugs iki 700 tūkst. Sausį fiksuotas 699 tūkst. praeaugis.

14.30 val. JAV išduoti statybos leidimai. Apklausa rodo, kad vasarį bus išduota 686 tūkst. naujų statybos leidimų, arba 0.6 proc. daugiau nei sausį.

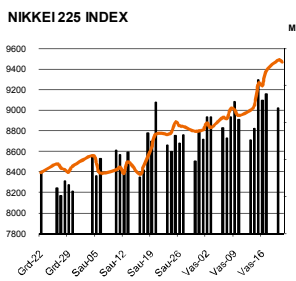
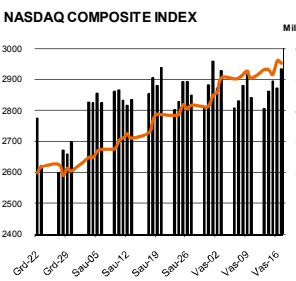
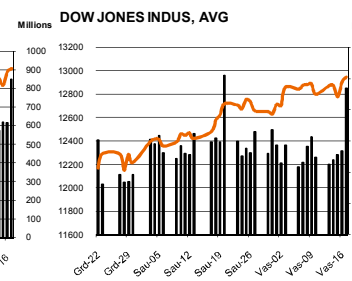
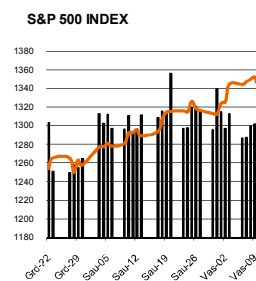
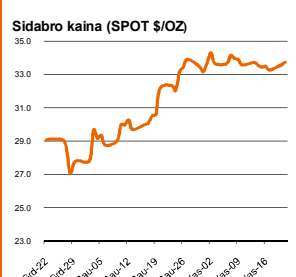
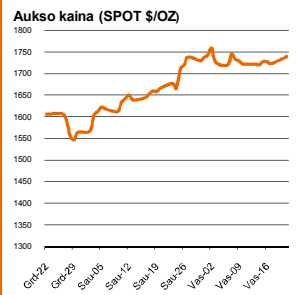
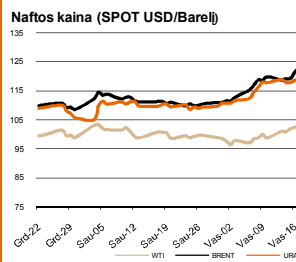
Šaltinis: BLOOMBERG

Planuojami Baltijos biržų dienos įvykiai

Šiandien planuojamų įmonių naujienų skelbti nenumatyta.



Pasaulio akcijų indeksai							
Indekso pavadinimas	Šalis	Pask. sand. data	Indekso vertė	Indekso vertė dieną prieš	Dienos pokytis	Mėnesio pokytis	Nuo metų pradžios
EUROPA							
Euro Stoxx 50 Pr	ES	2012.03.20	2,608.42	2,608.30	0.00%	2.28%	12.60%
FTSE 100 INDEX	Didžioji Britanija	2012.03.19	5,961.11	5,965.58	-0.07%	0.27%	6.98%
DAX INDEX	Vokietija	2012.03.19	7,154.22	7,157.82	-0.05%	2.96%	21.29%
CAC 40 INDEX	Pancūzija	2012.03.19	3,577.88	3,594.83	-0.47%	3.03%	13.23%
IBEX 35 INDEX	Ispanija	2012.03.19	8,591.80	8,486.30	1.24%	-2.57%	0.30%
SWISS MARKET INDEX	Šveicarija	2012.03.19	6,326.56	6,341.33	-0.23%	1.34%	6.58%
FTSE MIB INDEX	Italija	2012.03.19	17,133.42	17,081.69	0.30%	2.45%	13.54%
OBX STOCK INDEX	Norvegija	2012.03.20	403.51	403.51	0.00%	2.65%	12.84%
OMX STOCKHOLM 30 INDEX	Svedija	2012.03.19	1,121.39	1,123.35	-0.17%	0.85%	13.52%
OMX HELSINKI 25 INDEX	Suomija	2012.03.19	2,292.71	2,290.00	0.12%	-0.42%	18.06%
OMX COPENHAGEN 20 INDEX	Danija	2012.03.19	458.08	458.93	-0.18%	0.21%	17.47%
BESIVYSTANTI EUROPA							
RUSSIAN RTS INDEX \$	Rusija	2012.03.20	1,724.06	1,722.50	0.35%	3.24%	25.09%
WSE WIG 20 INDEX	Lenkija	2012.03.19	2,324.30	2,337.92	-0.58%	-1.05%	8.39%
PFTS Index	Ukraina	2012.03.20	514.65	514.65	0.00%	-8.98%	-3.70%
BUDAPEST STOCK EXCH INDEX	Vengrija	2012.03.19	19,260.35	19,378.00	-0.61%	-0.49%	13.47%
PRAGUE STOCK EXCH INDEX	Čekija	2012.03.19	998.90	994.20	0.47%	-1.90%	9.64%
CROATIA ZAGREB CROBEX	Kroatija	2012.03.19	1,848.42	1,844.03	0.24%	6.43%	6.22%
BELEX15 INDEX	Serbija	2012.03.19	544.97	542.25	0.50%	0.58%	9.20%
SOFIX INDEX	Bulgarija	2012.03.20	310.11	308.79	0.43%	-0.15%	-3.73%
BUCHAREST BET INDEX	Rumunija	2012.03.19	5,217.37	5,265.01	-0.90%	2.23%	20.30%
ISE NATIONAL 100 INDEX	Turkija	2012.03.20	62,412.31	62,537.33	-0.19%	1.58%	21.75%
Š. ir P. AMERIKA							
DOW JONES INDUS. AVG	JAV	2012.03.19	13,239.13	13,232.62	0.05%	2.23%	8.36%
NASDAQ COMPOSITE INDEX	JAV	2012.03.19	3,078.32	3,055.26	0.75%	4.29%	18.16%
S&P 500 INDEX	JAV	2012.03.19	1,409.75	1,404.17	0.40%	3.56%	12.10%
BRAZIL BOVESPA INDEX	Brazilija	2012.03.19	67,730.31	67,684.13	0.07%	2.31%	19.34%
MEXICO IPC INDEX	Meksika	2012.03.19	38,258.45	38,134.57	0.32%	0.91%	3.19%
AZIJA							
NIKKEI 225	Japonija	2012.03.19	10,141.99	10,129.83	0.12%	6.93%	19.95%
HANG SENG INDEX	Honk Kongas	2012.03.20	20,853.47	21,115.29	-1.14%	-2.57%	13.23%
CSI 300 INDEX	Kinija	2012.03.20	2,584.45	2,630.01	-1.73%	1.72%	10.18%
BSE SENSEX 30 INDEX	Indija	2012.03.20	17,230.12	17,273.37	-0.21%	-5.75%	11.54%
S&P ASX 200 INDEX	Australija	2012.03.20	4,275.02	4,290.80	-0.37%	0.44%	5.39%
NZX 50 INDEX	Naujoji Zelandija	2012.03.20	3,487.01	3,485.97	0.03%	5.17%	6.48%



Šaltinis: BLOOMBERG

Kontaktai

 Agnė Anzelienė
 Andrius Šuminas
 Deimantė Teresienė

 Maklerė
 Makleris
 Analitikė

Agne.Anzeliene@swedbank.lt
Andrius.Suminas@swedbank.lt
Deimante.Teresiene@swedbank.lt

 8 5 258 2306
 8 5 258 2295
 8 5 258 2395

Swedbank analizės rasite Bloomberg terminale įrašę ABHA <GO> arba HBMR <GO>

Dėmesio: Ši apžvalga nėra pasiūlymas įsigyti ar perleisti apžvalgoje nurodytas finansines priemones ar finansines priemones nurodytose šalyse bei biržose. Visa pateikta informacija yra surinkta iš viešai prieinamų šaltinių (monių, vertybinių popierių biržų, naujienų agentūrų ir kt.). Mes neatlikome informacijos tikrinimo ir vertinimo, dėl to negarantuojame informacijos tikslumo, pilnumo ar aktualumo. Pateikta informacija yra parodomąjo pobūdžio ir yra neapsaugota nuo palyginamumo problemų, dėl įmonių keičiamos apskaitos ir finansinės atskaitomybės paruošimo praktikos (t.y. pasikeitę apskaitos standartai, finansinių ataskaitų konsolidavimo praktikos pasikeitimas ir pan.). Dėl šios priežasties praėjusių ir ankstesniųjų metų palyginamieji duomenys gali būti neprieinami.

© "Swedbank", 2011, Visos teisės saugomos. Be "Swedbank" grupės pritarimo draudžiama kopijuoti, spausdinti, atgaminti, cituoti ar bet kaip kitaip naudoti pateiktą informaciją. "Swedbank", AB neturi daugiau kaip 5% nuosavybės dalies šiame tyrime išvardintose įmonėse. Daugiau informacijos pateikiama interneto tinklalapyje: <http://www.swedbank.eu/disclosures/disclosure2011.pdf>