

Naujienos

JAV investuotojų nuotakas atspindintis **S&P 500 indeksas** kovo 20 dienos sesiją užbaigė 0.30 proc. neigiamu pokyčiu nukrisdamas iki 1404.17 punkto, žaliavų kainoms fiksuos pigimą kurį įtakojo antros didžiausios pasaulio ekonomikos Kinijos sukeltas nerimas dėl jos augimo tempo lėtėjimo, kai ši daugiausiai per dvejus metus pakėlė kuro kainas, o BHP Billiton Ltd. pranešė, kad valstybės plieno gamyba lėtėja. Vienai kilusiai akcijai teko beveik keturios kritusios. Penki iš dešimties indekso sektorių fiksuos teigiamą augimą, iš kurių didžiausią – finansų sektorius pakilęs 0.36 proc., o didžiausią neigiamą pokytį fiksuos energetikos sektoriaus akcijos netekusios 1.43 proc. vertės. Adobe Systems Inc. akcijos pigo 3.9 proc., jos pelniui neatitiktus lūkesčių. Tiffany & Co. akcijos fiksuos 6.7 proc. prieaugį.

Azijos investuotojų nuotakas atspindintis **MSCI Asia Pacific indeksas** 09.45 val. buvo nukritęs 0.8 proc. iki 126.01 punkto, prastėjant lūkesčiams dėl Kinijos ekonomikos. Azijos rinkos krenta jau antrą dieną iš eilės, tačiau nuo metų pradžios regiono indeksas yra pakilęs 12 proc.

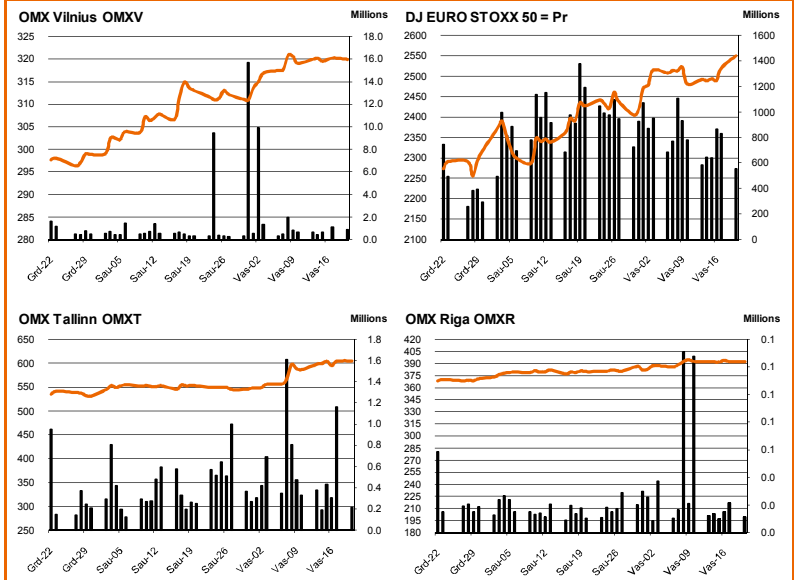
Dow Jones Euro Stoxx 50 2012 birželio mėn. ateities sandoris rodo, kad pradedant Vakarų Europos biržose atsidarys kilimu – 09.45 val. ateities sandoris fiksuoja 0.56 proc. teigiamą pokytį.

Antrąją prekybos savaitės dieną **NASDAQ OMX Vilnius indeksas** nukrito 0.25 proc. iki 315.55 punkto. Buvo sudaryti 375 sandoriai už 1845.480 tūkst. eurų. Didžiausias likvidumas fiksuotas **Pieno žvaigždžių** akcijoms, kurių apyvarta siekė 1484.610 tūkst. eurų, beveik visa pasiekta per tiesioginius sandorius, o kaina koregavosi 0.40 proc. iki 1.743 euro. Taip pat aktyviai prekiauta **City Service** akcijomis, jų apyvarta siekė 173.330 tūkst. eurų, tačiau kaina neišvengė korekcijos nukrisdama 1.84 proc. iki 1.817 euro.

NASDAQ OMX Riga indeksas paaugo 0.82 proc. iki 392.60 punkto. Buvo sudaryti 83 sandoriai už 158.358 tūkst. latų. Didžiausia apyvarta antrą dieną iš eilės atiteko **Grindeks** akcijoms, kuri siekė 430.277 tūkst. latų, o akcijų kaina koregavosi 1.50 proc. iki 4.727 lato.

NASDAQ OMX Tallinn indeksas fiksuos 0.23 proc. teigiamą pokytį pakildamas iki 601.24 punkto. Buvo sudaryti 183 sandoriai už 261.387 tūkst. eurų. Didžiausiu likvidumu pasižymėjusios **Tallinna Vesi** akcijos kaina nepakito, o apyvarta siekė 58.342 tūkst. eurų. Taip pat aktyviai prekiauta **Silvano Fashion Group** akcijomis kurių apyvarta siekė 49.795 tūkst. eurų, o kaina koregavosi 1.21 proc. nukrisdama iki 3.190 euro.

Šaltinis: Nasdaq OMX ir BLOOMBERG



Šaltinis: BLOOMBERG

Baltijos šalių indeksai

Pavadinimas	Pask. Sand. data	Indekso vertė	Uždarym o prieš d.	Dienos pokytis	Mėnesio pokytis	Nuo metų pradžios	Metinis pokytis
OMX VILNIUS OMXV	2012.03.20	315.55	316.34	-0.25%	-1.52%	5.61%	-20.03%
OMX TALLINN OMXT	2012.03.20	601.24	599.85	0.23%	-0.05%	13.19%	-19.74%
OMX RIGA OMXR	2012.03.20	392.60	389.42	0.81%	-0.70%	5.77%	-9.19%
OMX Baltic Benchmark TR	2012.03.20	470.20	470.10	0.02%	-1.11%	8.86%	-12.86%
OMX Baltic 10	2012.03.20	142.81	143.30	-0.34%	-0.42%	9.97%	-22.29%

Šaltinis: BLOOMBERG

Vakar dieną paskelbti pasaulio ekonominiai duomenys

Vokietijos gamintojų kainų indeksas. Vasarį gamintojų kainų indeksas fiksuos 0.4 proc. mėnesinį ir 3.2 proc. metinį augimą.

JAV pradėtų statyti naujų būstų apimtys. Naujų būsto apimtys vasarį išaugo iki 699 tūkst. Sausį peržiūrėta rodiklio reikšmė paaugo 8 tūkst. iki 706 tūkst.

JAV išduoti statybos leidimai. Vasarį išduota 717 tūkst. naujų statybos leidimų, arba 5.1 proc. daugiau nei sausį, žymiai daugiau nei prognozuota.

Šaltinis: BLOOMBERG

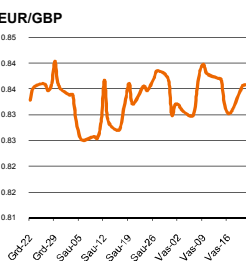
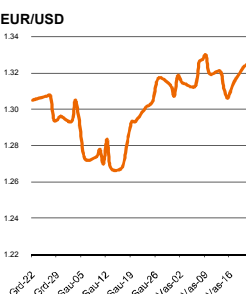
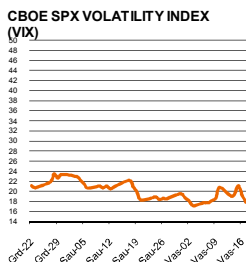
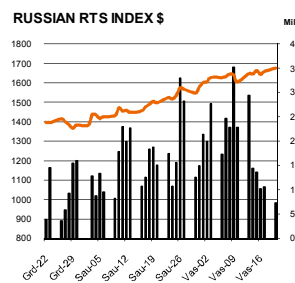
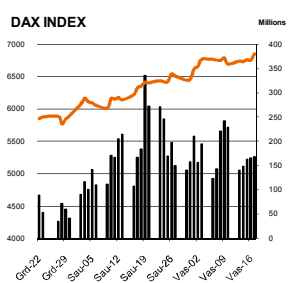
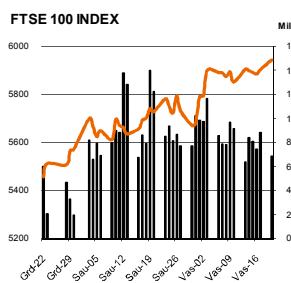
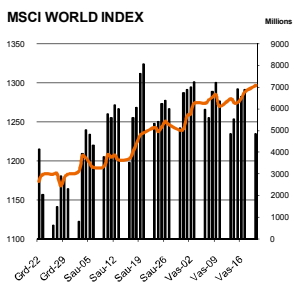
Planuojami pasaulio dienos ekonominiai duomenys

16.00 val. JAV gyvenamųjų namų pardavimų apimtys. Vasarį tikimasi pardavimo apimčių išaugimo iki 4.61 milijonų arba 0.9 proc. palyginus su sausiu.

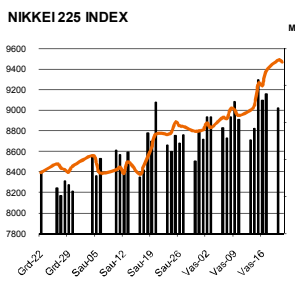
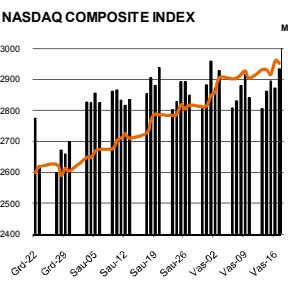
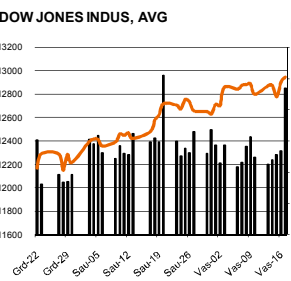
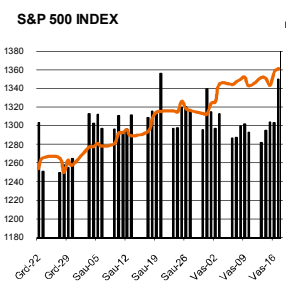
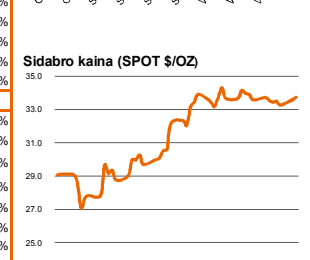
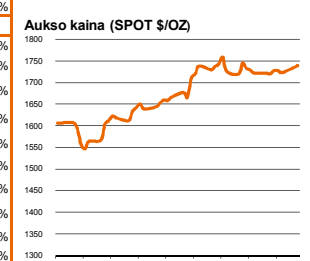
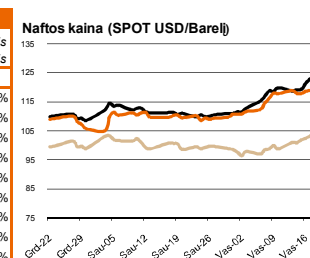
Šaltinis: BLOOMBERG

Planuojami Baltijos biržų dienos įvykiai

Šiandien planuojamų įmonių naujienų skelbti nenumatyta.



Pasaulio akcijų indeksai							
Indekso pavadinimas	Šalis	Pask. sand. data	Indekso vertė	Indekso vertė dieną prieš	Dienos pokytis	Mėnesio pokytis	Nuo metų pradžios
EUROPA							
Euro Stoxx 50 Pr	ES	2012.03.21	2,576.61	2,608.42	-1.22%	1.38%	11.23%
FTSE 100 INDEX	Didžioji Britanija	2012.03.20	5,891.41	5,961.11	-1.17%	-0.62%	5.73%
DAX INDEX	Vokietija	2012.03.20	7,054.94	7,154.22	-1.39%	2.12%	19.61%
CAC 40 INDEX	Pancūzija	2012.03.20	3,530.83	3,577.88	-1.32%	1.89%	11.74%
IBEX 35 INDEX	Ispanija	2012.03.20	8,567.50	8,591.80	-0.28%	-2.28%	0.01%
SWISS MARKET INDEX	Šveicarija	2012.03.20	6,296.16	6,326.56	-0.48%	0.94%	6.06%
FTSE MIB INDEX	Italija	2012.03.20	16,953.62	17,133.42	-1.05%	1.45%	12.35%
OBX STOCK INDEX	Norvegija	2012.03.21	396.52	396.52	0.00%	1.11%	10.88%
OMX STOCKHOLM 30 INDEX	Svedija	2012.03.20	1,104.62	1,121.39	-1.50%	-0.16%	11.82%
OMX HELSINKI 25 INDEX	Suomija	2012.03.20	2,255.57	2,292.71	-1.62%	-1.27%	16.14%
OMX COPENHAGEN 20 INDEX	Danija	2012.03.20	456.98	458.08	-0.24%	0.68%	17.19%
BESIVYSTANTI EUROPA							
RUSSIAN RTS INDEX \$	Rusija	2012.03.21	1,697.18	1,693.07	0.26%	2.54%	22.83%
WSE WIG 20 INDEX	Lenkija	2012.03.20	2,299.76	2,324.30	-1.06%	-2.23%	7.24%
PFTS Index	Ukraina	2012.03.21	510.40	510.40	0.00%	-9.36%	-4.50%
BUDAPEST STOCK EXCH INDEX	Vengrija	2012.03.20	19,232.77	19,260.35	-0.14%	0.21%	13.31%
PRAGUE STOCK EXCH INDEX	Čekija	2012.03.20	992.60	998.90	-0.63%	-2.30%	8.95%
CROATIA ZAGREB CROBEX	Kroatija	2012.03.20	1,837.39	1,848.42	-0.60%	4.74%	5.58%
BELEX15 INDEX	Serbija	2012.03.20	545.16	544.97	0.03%	1.30%	9.24%
SOFIX INDEX	Bulgarija	2012.03.21	308.99	308.95	0.01%	-0.09%	-4.07%
BUCHAREST BET INDEX	Rumunija	2012.03.20	5,191.90	5,217.37	-0.49%	1.67%	19.71%
ISE NATIONAL 100 INDEX	Turkija	2012.03.20	62,164.06	62,537.33	-0.60%	1.49%	21.26%
Š. ir P. AMERIKA							
DOW JONES INDUS. AVG	JAV	2012.03.20	13,170.19	13,239.13	-0.52%	1.58%	7.80%
NASDAQ COMPOSITE INDEX	JAV	2012.03.20	3,074.15	3,078.32	-0.14%	4.26%	18.00%
S&P 500 INDEX	JAV	2012.03.20	1,405.52	1,409.75	-0.30%	3.18%	11.78%
BRAZIL BOVESPA INDEX	Brazilija	2012.03.20	67,295.56	67,730.31	-0.64%	1.65%	18.57%
MEXICO IPC INDEX	Meksika	2012.03.20	38,055.27	38,258.45	-0.53%	0.52%	2.64%
AZIJA							
NIKKEI 225	Japonija	2012.03.21	10,086.49	10,141.99	-0.55%	6.34%	19.29%
HANG SENG INDEX	Honk Kongas	2012.03.21	20,834.47	20,888.24	-0.12%	-2.87%	13.18%
CSI 300 INDEX	Kinija	2012.03.21	2,587.79	2,584.45	0.13%	0.99%	10.32%
BSE SENSEX 30 INDEX	Indija	2012.03.21	17,459.95	17,316.18	0.83%	-5.26%	12.97%
KOSPI INDEX	Pietų Korėja	2012.03.21	2,027.23	2,042.15	-0.73%	0.15%	11.04%
FTSE Bursa Malaysia KLCI	Malaizija	2012.03.21	1,580.04	1,577.62	0.17%	1.06%	3.24%
HO CHI MINH STOCK INDEX	Vietnamas	2012.03.21	445.77	440.29	1.24%	8.48%	26.80%
STOCK EXCH OF THAI INDEX	Tailandas	2012.03.21	1,195.45	1,196.60	-0.10%	4.83%	16.59%
S&P/ASX 200 INDEX	Australija	2012.03.21	4,254.25	4,275.02	-0.49%	-0.86%	4.87%
NZX 50 INDEX	Naujoji Zelandija	2012.03.21	3,481.96	3,487.01	-0.14%	4.33%	6.33%



Šaltinis: BLOOMBERG

Kontaktai

Agnė Anzelienė
Andrius Šuminas
Deimantė Teresienė

Maklerė
Makleris
Analitikė

Agne.Anzeliene@swedbank.lt
Andrius.Suminas@swedbank.lt
Deimante.Teresiene@swedbank.lt

8 5 258 2306
8 5 258 2295
8 5 258 2395

Swedbank analizės rasite Bloomberg terminale įrašę ABHA <GO> arba HBMR <GO>

Dėmesio: Ši apžvalga nėra pasiūlymas įsigyti ar perleisti apžvalgoje nurodytas finansines priemones ar finansines priemones nurodytose šalyse bei biržose. Visa pateikta informacija yra surinkta iš viešai prieinamų šaltinių (monių, vertybinių popierių biržų, naujienų agentūrų ir kt.). Mes neatlikome informacijos tikrinimo ir vertinimo, dėl to negarantuojame informacijos tikslumo, pilnumo ar aktualumo. Pateikta informacija yra parodomąjo pobūdžio ir yra neapsaugota nuo palyginamumo problemų, dėl įmonių keičiamos apskaitos ir finansinės atskaitomybės paruošimo praktikos (t.y. pasikeitę apskaitos standartai, finansinių ataskaitų konsolidavimo praktikos pasikeitimas ir pan.). Dėl šios priežasties praėjusių ir ankstesniųjų metų palyginamieji duomenys gali būti neprieinami.

© "Swedbank", 2011, Visos teisės saugomos. Be "Swedbank" grupės pritarimo draudžiama kopijuoti, spausdinti, atgaminti, cituoti ar bet kaip kitaip naudoti pateiktą informaciją. "Swedbank", AB neturi daugiau kaip 5% nuosavybės dalies šiame tyrime išvardintose įmonėse. Daugiau informacijos pateikiama interneto tinklalapyje: <http://www.swedbank.eu/disclosures/disclosure2011.pdf>