

Naujienos

JAV investuotojų nuotakas atspindintis **S&P 500 indeksas** kovo 21 dienos sesiją užbaigė 0.19 proc. neigiamu pokyčiu nukrisdamas iki 1402.89 punkto, kilus nerimui kad akcijoms geriausias nuo 1998 metų ketvirtis nėra tvarus esamoje ekonomikos konjunktyroje. Daugiausia indekse krito energetikos sektoriaus akcijos fiksuosius 1.04 proc. neigiamą pokytį su Baker Hughes Inc. priešakyje netekusią 5.81 proc. vertės, po to kai buvo paskelbta, kad atsitraukimas nuo dujų išgavimui skirtos įrangos gamybos pakenks pelnui. Finansų sektorius, daugiausiai nuo metų pradžios augęs **S&P 500 indekse**, neteko 0.43 proc. vertės. Morgan Stanley ir Fifth Third Banc neteko bent po 1.71 proc. vertės. Indeksas nuo metų pradžios yra pakilęs 12 proc., o P/E rodiklis siekia 14.6. Per šį laikotarpį akcijų vertė bendrai išaugo 3.6 trilijonų USD, tačiau prekybos apimtys yra kritusios apie 35 proc. nuo 200 dienų vidurkio, kurias galimai įtakoja pasitikėjimo ekonomikos atsigavimu trūkumas.

Azijos investuotojų nuotakas atspindintis **MSCI Asia Pacific indeksas** 09.45 val. buvo pakilęs 0.4 proc. iki 126.61 punkto. Jo augimą apkarė, HSBC paskelbtas Kinijos gamybos PMI rodiklis, kuris patvirtino nuogaštavimus dėl sektoriaus susitraukimo, kuris vyksta jau penktą mėnesį iš eilės.

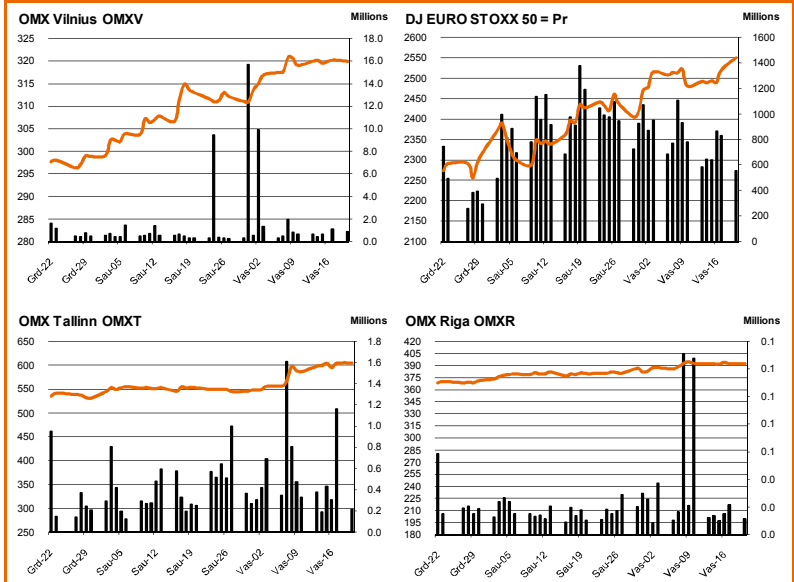
Dow Jones Euro Stoxx 50 2012 birželio mėn. ateities sandoris rodo, kad prekyba Vakarų Europos biržose atsідarys kritimu – 09.45 val. ateities sandoris fiksuoja 1.08 proc. neigiamą pokytį.

Trečiąją prekybos savaitės dieną **NASDAQ OMX Vilnius indeksas** pakilo 0.33 proc. iki 316.58 punkto. Buvo sudaryti 396 sandoriai už 424.572 tūkst. eurų. Didžiausias likvidumas fiksuotas **LESTO AB** akcijoms pasiekusius 80.197 tūkst. eurų apyvartą, kurios didžioji dalis atiteko vienam tiesioginiam sandoriui, o kaina paaužo 0.34 proc. iki 0.582 euro. Taip pat aktyviai prekiauta **Agrowill Group** akcijomis, jų apyvarta siekė 56.842 tūkst. eurų, o kaina pakilo net 12.99 proc. iki 0.200 euro. Nuo metų pradžios indeksas yra pakilęs 6.31 proc.

NASDAQ OMX Riga indeksas neteko 0.96 proc. vertės nukrisdamas iki 388.84 punkto. Buvo sudaryti 85 sandoriai už 54.629 tūkst. latų. Didžiausia apyvarta atiteko **Olainfarm** akcijoms, kuri siekė 12.349 tūkst. latų, o jų kaina koregavosi 0.34 proc. iki 2.960 lito.

NASDAQ OMX Tallinn indeksas fiksuo 0.28 proc. neigiamą pokytį nukrisdamas iki 599.56 punkto. Buvo sudaryti 205 sandoriai už 714.100 tūkst. eurų. Didžiausiu likvidumu pasižymėjusios **Silvano Fashion Group** akcijos kaina nukrito 0.97 proc. iki 3.159 euro., o apyvartą siekė 439.570 tūkst. eurų. Taip pat aktyviai prekiauta **Olympic Entertainment Group** akcijomis kurių apyvarta siekė 150.792 tūkst. eurų, o kaina fiksuo 1.21 proc. prieaugį pakidama iki 1.244 euro.

Šaltinis: Nasdaq OMX ir BLOOMBERG



Šaltinis: BLOOMBERG

Baltijos šalių indeksai

Pavadinimas	Pask. Sand. data	Indekso vertė	Uždarym o prieš d.	Dienos pokytis	Mėnesio pokytis	Nuo metų pradžios	Metinis pokytis
OMX VILNIUS OMXV	2012.03.22	316.01	316.58	0.41%	-0.36%	6.39%	-19.79%
OMX TALLINN OMXT	2012.03.22	596.49	599.56	-0.51%	-0.49%	12.30%	-20.56%
OMX RIGA OMXR	2012.03.22	392.72	388.84	0.99%	0.40%	5.80%	-8.32%
OMX Baltic Benchmark TR	2012.03.22	469.33	469.31	0.00%	-0.54%	8.65%	-13.73%
OMX Baltic 10	2012.03.22	142.51	142.95	-0.33%	-0.13%	9.71%	-22.57%

Šaltinis: BLOOMBERG

Vakar dieną paskelbti pasaulio ekonominiai duomenys

Gyvenamųjų namų pardavimų apimtys. Vasarį pardavimo apimtys išaugimo iki 4.59 milijonų arba -0.9 proc. palyginus su sausiu.

Šaltinis: BLOOMBERG

Planuojami pasaulio dienos ekonominiai duomenys

10.30 val. Vokietijos gamybos užsakymų rodiklis. Kova prognozuojama, kad rodiklis išaugs iki 51.0, vasarį fiksuota reikšmė - 50.2. Rodiklio reikšmė virš 50 indikuoja sektoriaus ekspansiją.

10.30 val. Vokietijos paslaugų sektoriaus užsakymo rodiklis. Kovą laukiama rodiklio išaugimo iki 53.1, arba 0.57 proc. didesnio nei vasarį.

11.00 val. Euro zonos gamybos užsakymų rodiklis. Laukia, kad rodiklis kovo mėnesį vis dar indikos gamybos sektoriaus susitraukimą, fiksuodamas 49.5 reikšmę.

11.00 val. Euro zonos paslaugų sektoriaus užsakymo rodiklis. Paslaugų sektoriui kovo mėnesį augimas taip pat neprognozuojamas, rodiklis turėtų siekti 49.5, kiek didesnis nei fiksuotas sausį – 48.8

14.30 val. JAV savaitės bedarbių paraiškų skaičius. Vienuoliktą metų savaitę tikimasi sulaukti nedaugiau kaip 350 tūkst. paraiškų.

16.00 val. JAV ateities tendencijų rodiklis. Laukiama, kad vasarį rodiklis pakils 0.6 proc., arba 0.2 proc. daugiau nei sausį.

Šaltinis: BLOOMBERG

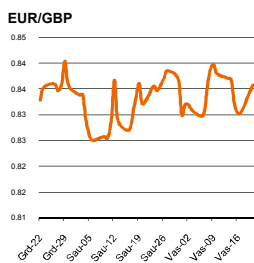
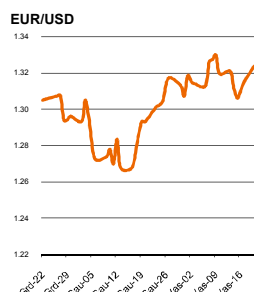
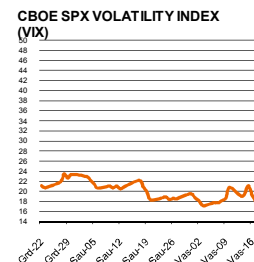
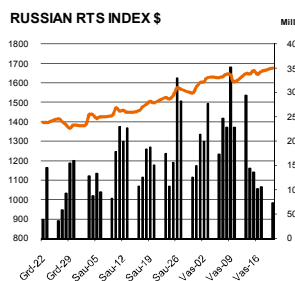
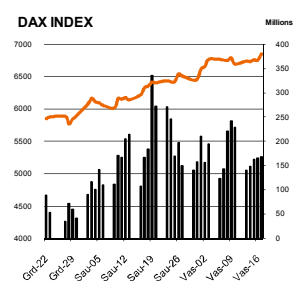
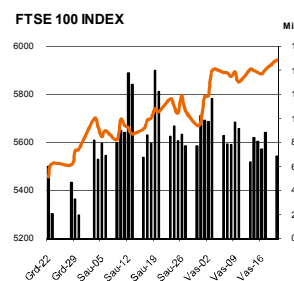
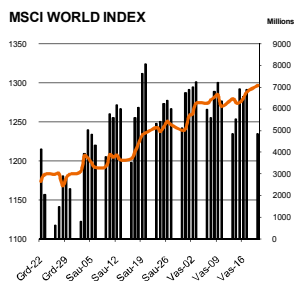
Planuojami Baltijos biržų dienos įvykiai

TEO LT paskelbs audituotą metinę informaciją. TEO LT paskelbs audituotą metinę informaciją.

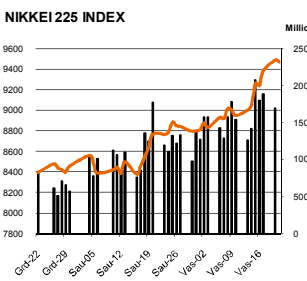
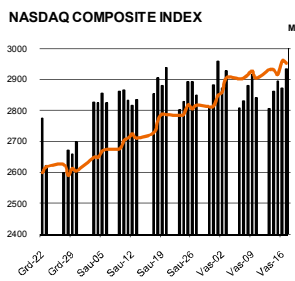
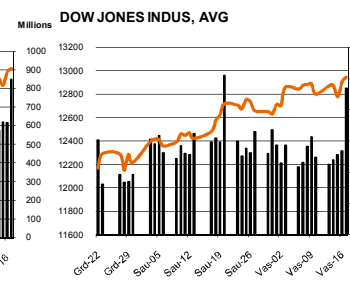
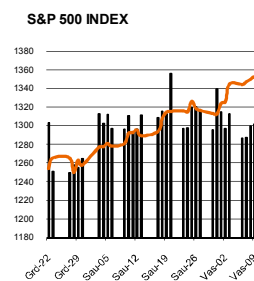
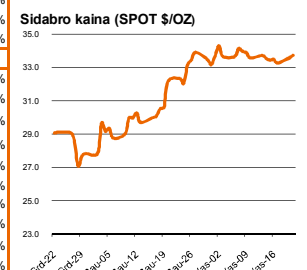
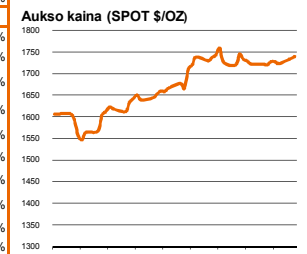
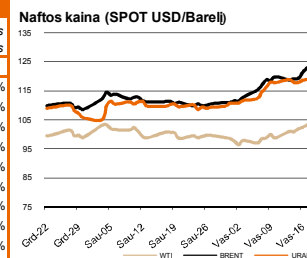
NASDAQ OMX Vilnius prekybos rezultatai

Pavadinimas	Pask. sand. data	Kaina	Vakar užd. kaina	Dienos pokytis	Mėnesio pokytis	Nuo metų pradžios	Metinis pokytis	Kiekis	Apyvarta
Imonių Grupė Alita	2012.03.22	0.35	0.59	-40.68%	-40.68%	15.89%	360.53%	125	43.8
Anykščių vynos	2012.03.02	0.09	0.09	0.00%	61.82%	11.25%	78.00%	8,152	715.8
Apranga	2012.03.22	1.73	1.72	0.47%	8.82%	18.84%	-10.47%	1,875	3,238.6
Agrowill group	2012.03.22	0.19	0.20	-6.00%	9.30%	31.47%	-36.70%	21,099	4,099.2
City service	2012.03.22	1.83	1.81	1.10%	5.29%	-6.82%	-34.57%	2,719	4,947.4
Dvarčionių keramika	2012.01.07	0.12	0.12	0.00%	0.00%	0.00%	0.00%	0	0.0
Grigiškes	2012.03.22	0.58	0.57	0.35%	-4.64%	24.46%	-31.95%	400	230.0
Gubernija	2012.03.16	0.12	0.12	0.00%	0.00%	20.00%	-23.57%	500	60.0
Invalda	2012.03.22	2.27	2.25	1.11%	18.23%	16.83%	14.99%	12,140	27,298.6
Klaipėdos baldai	2012.03.16	1.20	1.20	0.00%	9.09%	14.29%	14.29%	50	60.0
Klaipėdos nafta	2012.03.22	0.38	0.37	0.27%	-5.06%	-3.85%	-23.47%	1,990	746.3
Kauno energija	2012.03.22	0.42	0.42	-1.68%	-1.19%	18.57%	-27.32%	2,198	912.2
Lietuvos dujos	2012.03.22	0.63	0.63	-0.63%	-0.48%	4.51%	-16.98%	1,500	941.0
LESTO AB	2012.03.22	0.59	0.58	2.06%	-1.49%	6.07%	-40.54%	1,121	655.5
LITGRID	2012.03.21	0.51	0.51	0.00%	0.20%	25.56%	-10.60%	4,719	2,342.3
Lietuvos jūrų laivinkystė	2012.03.21	0.03	0.03	0.00%	-8.11%	-5.56%	-33.33%	46,001	1,604.0
Limarko laivinkystės kompanija	2012.03.21	0.05	0.05	0.00%	-42.86%	-42.22%	-59.06%	45,113	2,304.4
Linas	2012.03.22	0.08	0.08	0.00%	9.33%	3.80%	-8.89%	11,000	902.0
Linas Agro Group	2012.03.21	0.49	0.49	0.00%	2.73%	20.99%	-8.75%	14,500	7,099.1
Lietuvos energija	2012.03.22	0.44	0.44	0.00%	-1.80%	16.89%	4.61%	1,341	584.7
Panevėžio stalybos trestas	2012.03.22	1.24	1.25	-0.40%	-1.04%	13.76%	-34.01%	2,960	3,676.4
Pieno žvaigždės	2012.03.20	1.74	1.74	0.00%	1.34%	3.20%	17.77%	852,000	1,484,610.0
Rokiškio sūris	2012.03.21	1.36	1.36	0.00%	-2.16%	4.78%	-22.73%	250	340.0
Šiaulių bankas	2012.03.21	0.26	0.26	0.00%	-7.53%	5.31%	-21.82%	25,300	6,549.9
Sanitas	2012.01.05	9.60	9.70	0.00%	0.00%	3.23%	77.78%	0	0.0
Snaigė	2012.03.22	0.53	0.53	0.00%	7.07%	0.95%	63.08%	12,195	6,467.7
TEO LT	2012.03.22	0.64	0.64	0.94%	-0.92%	7.33%	-6.67%	155,776	100,401.6
Ūkio bankas	2012.03.22	0.17	0.17	-0.58%	-12.37%	-1.73%	-48.01%	82,249	13,967.2
Utenos trikotažas	2012.03.07	0.24	0.24	0.00%	25.13%	8.44%	-20.00%	5,400	1,317.6
Vilniaus baldai	2012.03.22	12.50	12.65	-1.19%	4.17%	21.36%	36.61%	20	250.0
Vilniaus degtinė	2012.03.08	0.19	0.19	0.00%	2.16%	-24.40%	-44.41%	1,000	189.0
Vilkyškių pieninė	2012.03.22	1.36	1.36	0.37%	-8.72%	13.33%	-16.56%	337	458.3

Šaltinis: BLOOMBERG



Pasaulio akcijų indeksai							
Indekso pavadinimas	Šalis	Pask. sand. data	Indekso vertė	Indekso vertė dieną prieš	Dienos pokytis	Mėnesio pokytis	Nuo metų pradžios
EUROPA							
Euro Stoxx 50 Pr	ES	2012.03.22	2,519.68	2,567.58	-1.70%	0.19%	8.95%
FTSE 100 INDEX	Didžioji Britanija	2012.03.22	5,833.77	5,891.95	-1.06%	-1.47%	4.62%
DAX INDEX	Vokietija	2012.03.22	6,939.24	7,071.32	-1.73%	1.54%	17.82%
CAC 40 INDEX	Pancūzija	2012.03.22	3,460.92	3,527.37	-1.67%	0.61%	9.76%
IBEX 35 INDEX	Ispanija	2012.03.22	8,364.30	8,490.90	-1.70%	-3.59%	-2.57%
SWISS MARKET INDEX	Šveicarija	2012.03.22	6,242.45	6,290.00	-0.83%	0.73%	5.08%
FTSE MIB INDEX	Italija	2012.03.22	16,459.40	16,734.75	-1.45%	-0.39%	9.30%
OBX STOCK INDEX	Norvegija	2012.03.22	390.49	395.60	-1.16%	-0.55%	9.35%
OMX STOCKHOLM 30 INDEX	Svedija	2012.03.22	1,076.26	1,088.76	-0.90%	-1.56%	9.22%
OMX HELSINKI 25 INDEX	Suomija	2012.03.22	2,167.80	2,221.48	-2.18%	-3.97%	11.90%
OMX COPENHAGEN 20 INDEX	Danija	2012.03.22	449.91	456.62	-1.25%	-0.08%	15.63%
BESIVYSTANTI EUROPA							
RUSSIAN RTS INDEX \$	Rusija	2012.03.22	1,664.53	1,686.91	-1.31%	1.39%	20.48%
WSE WIG 20 INDEX	Lenkija	2012.03.22	2,268.85	2,298.42	-1.14%	-2.41%	5.95%
PFTS Index	Ukraina	2012.03.22	508.80	509.55	-0.15%	-9.35%	-4.79%
BUDAPEST STOCK EXCH INDEX	Vengrija	2012.03.22	18,864.01	19,053.07	-0.82%	-0.83%	11.33%
PRAGUE STOCK EXCH INDEX	Čekija	2012.03.22	985.10	991.80	-0.69%	-2.87%	8.11%
CROATIA ZAGREB CROBEX	Kroatija	2012.03.22	1,816.29	1,831.79	-0.87%	3.63%	4.35%
BELEX15 INDEX	Serbija	2012.03.22	543.24	542.78	0.08%	0.53%	8.85%
SOFIX INDEX	Bulgarija	2012.03.22	310.97	309.83	0.38%	1.50%	-3.45%
BUCHAREST BET INDEX	Rumunija	2012.03.22	5,160.43	5,215.06	-1.05%	-0.28%	18.99%
ISE NATIONAL 100 INDEX	Turkija	2012.03.22	61,917.30	62,064.97	-0.34%	1.63%	20.65%
Š. ir P. AMERIKA							
DOW JONES INDUS. AVG	JAV	2012.03.21	13,124.62	13,170.19	-0.35%	1.44%	7.42%
NASDAQ COMPOSITE INDEX	JAV	2012.03.21	3,075.32	3,074.15	0.04%	4.85%	14.59%
S&P 500 INDEX	JAV	2012.03.21	1,402.89	1,405.52	-0.19%	3.33%	11.55%
BRAZIL BOVESPA INDEX	Brazilija	2012.03.21	66,860.06	67,295.56	-0.65%	1.16%	17.81%
MEXICO IPC INDEX	Meksika	2012.03.21	38,434.51	38,055.27	1.00%	1.38%	3.66%
AZIJA							
NIKKEI 225	Japonija	2012.03.22	10,127.08	10,086.49	0.40%	6.00%	19.77%
HANG SENG INDEX	Honk Kongas	2012.03.22	20,901.56	20,856.63	0.22%	-3.01%	13.38%
CSI 300 INDEX	Kinija	2012.03.22	2,583.75	2,587.79	-0.16%	-0.53%	10.15%
BSE SENSEX 30 INDEX	Indija	2012.03.22	17,192.62	17,601.71	-2.35%	-5.28%	11.21%
S&P 500 INDEX	Pietų Korėja	2012.03.22	2,026.12	2,027.23	-0.05%	-0.12%	10.98%
FTSE Bursa Malaysia KLCI	Malaizija	2012.03.22	1,583.24	1,582.53	0.04%	1.46%	3.43%
HO CHI MINH STOCK INDEX	Vietnamas	2012.03.22	445.67	445.77	-0.02%	6.52%	26.77%
STOCK EXCH OF THAI INDEX	Tailandas	2012.03.22	1,192.84	1,207.67	-1.13%	4.94%	16.46%
S&P/ASX 200 INDEX	Australija	2012.03.22	4,273.68	4,254.25	0.46%	-0.45%	5.35%
NZX 50 INDEX	Naujoji Zelandija	2012.03.22	3,474.65	3,481.96	-0.21%	4.40%	6.11%



Šaltinis: BLOOMBERG

Kontaktai

 Agnė Anzelienė
 Andrius Šuminas
 Deimantė Teresienė

 Makėrė
 Makėris
 Analitikė

Agne.Anzeliene@swedbank.lt
Andrius.Suminas@swedbank.lt
Deimante.Teresiene@swedbank.lt

 8 5 258 2306
 8 5 258 2295
 8 5 258 2395

Swedbank analizės rasite Bloomberg terminale įrašę ABHA <GO> arba HBMR <GO>

Dėmesio: Ši apžvalga nėra pasiūlymas įsigyti ar perleisti apžvalgoje nurodytas finansines priemones ar finansines priemones nurodytose šalyse bei biržose. Visa pateikta informacija yra surinkta iš viešai prieinamų šaltinių (monių, vertybinių popierių biržų, naujienų agentūrų ir kitų). Mes neatlikome informacijos tikrinimo ir vertinimo, dėl to negarantuojame informacijos tikslumo, pilnumo ar aktualumo. Pateikta informacija yra parodomąjo pobūdžio ir yra neapsaugota nuo palyginamumo problemų, dėl įmonių keičiamos apskaitos ir finansinės atskaitomybės paruošimo praktikos (t.y. pasikeitę apskaitos standartai, finansinių ataskaitų konsolidavimo praktikos pasikeitimas ir pan.). Dėl šios priežasties praėjusių ir ankstesniųjų metų palyginamieji duomenys gali būti neprieinami.

© "Swedbank", 2011. Visos teisės saugomos. Be "Swedbank" grupės pritarimo draudžiama kopijuoti, spausdinti, atgaminti, cituoti ar bet kaip kitaip naudoti pateiktą informaciją. "Swedbank", AB neturi daugiau kaip 5% nuosavybės dalies šiame tyrime išvardintose įmonėse. Daugiau informacijos pateikiama interneto tinklalapyje: <http://www.swedbank.eu/disclosures/disclosure2011.pdf>