

**Naujienos**

JAV investuotojų nuotakas atspindintis **S&P 500 indeksas** kovo 26 dienos sesija užbaigė 1.39 proc. teigiamu pokyčiu pakildamas iki 1416.51 punkto, FED pirmininkui pareiškus, kad augimą stimuliuojanti monetarinė politika vis dar yra reikalinga siekiant paskatinti darbo vietų kūrimą. Vokietija taip pat prisidėjo prie vakarykščių optimistinių nuotakų rinkoje pritarė laukiamo ir pastovaus ES pagalbos fondų konsolidavimui. Kilimą fiksavo visi be išimties indeksų sektoriai, tarp kurių daugiausiai kilo sveikatos priežiūros ir informacinių technologijų, atitinkamai 1.71 proc. ir 1.70 proc. Didžiausią prieaugį indekse fiksavo Edwads Life – 5.93 proc. Apple Inc. akcijos šoktelėjo 1.8 proc. iki rekordinių 606.98 USD, kompanijai pranešus apie planus plėsti investicijas Kinijoje. 6.2 milijardų akcijų apyvarta buvo pasiekta vakarykštėje prekybos sesijoje, arba 6 proc. žemiau trijų mėnesių vidurkio.

Azijos investuotojų nuotakas atspindintis **MSCI Asia Pacific indeksas** 08.45 val. buvo pakilęs 1.2 proc. iki 127.21 punkto, taip sumažindamas savo mėnesinį nuostolį iki 1.4 proc., JAV ir Europos politikams viešais komentarais apraminus kelias dienas krinčiančias akcijų rinkas. Nuo metų pradžios indeksas yra paaugęs 10 proc.

**Dow Jones Euro Stoxx 50 2012 birželio mėn.** ateities sandoris rodo, kad prekyba Vakarų Europos biržose atsidaus kilimu – 08.45 val. ateities sandoris fiksuoja 0.69 proc. teigiamą pokytį.

Pirmąją prekybos savaitės dieną **NASDAQ OMX Vilnius indeksas** pakilo 0.02 proc. iki 316.43 punkto. Buvo sudaryti 295 sandoriai už 306.937 tūkst. eurų. Didžiausias likvidumas fiksuotas **TEO LT** akcijoms, kurių apyvarta siekė 77.178 tūkst. EUR, o akcijos kaina išliko nepakitusi siekdama 0.642 EUR. Taip pat aktyviai prekiauta **Snaigės** akcijomis, jų apyvarta siekė 74.910 tūkst. eurų, o kaina nukrito 0.38 proc. iki 0.528 EUR.

**NASDAQ OMX Riga** indeksas neteko 0.05 proc. vertės nukrisdamas iki 391.40 punkto. Buvo sudaryti 66 sandorių už 43.538 tūkst. LVL. Didžioji dalis šios apyvartos, antrą dieną iš eilės, atiteko SAF Tehnika akcijoms, kuri siekė 11.714 tūkst. LVL, o kaina paaugo 3.23 proc. iki 1.550 LVL.

**NASDAQ OMX Tallinn** indeksas fiksavo 0.19 proc. teigiamą pokytį pakildamas iki 598.56 punkto. Buvo sudaryti 178 sandoriai už 390.009 tūkst. EUR. Didžiausiu likvidumu, jau trečią prekybos sesiją iš eilės, pasižymėjusios **Olympic Entertainment Group** akcijos kaina pakilo 0.73 proc. iki 1.234 EUR., o apyvartą siekė 173.458 tūkst. EUR. Taip pat aktyviai prekiauta **Tallinna Vesi** akcijomis kurių apyvarta siekė 74.728 tūkst. EUR, o kaina pakilo 0.61 proc. iki 7.445 EUR.

Šaltinis: Nasdaq OMX ir BLOOMBERG

**Vakar dieną paskelbti pasaulio ekonominiai duomenys**

**Vokietijos IFO pasitikėjimo verslu rodiklis.** Kovą rodiklis siekė 109.8, o vasario pakoreguotas -109.7.

**JAV sutartų, bet dar neįregistruotų būstų pardavimų apimtys.** Mėnesinis vasario mėnesio pokytis fiksavo 0.5 proc. korekciją. Sausį fiksuotas 2.0 proc. prieaugis.

Šaltinis: BLOOMBERG

**Planuojami pasaulio dienos ekonominiai duomenys**

**09.00 val. Vokietijos GfK vartotojų pasitikėjimo apklausos rodiklis.** Prognozuojama, kad rodiklis balandį sieks 6.0, taip pat kaip ir kovą.

**16.00 val. JAV S&P/CaseShiller būstų kainų rodiklis.** Laukiama, kad sausį rodiklis bus kiek mažesnis nei gruodį ir sieks 135.8.

**17.00 val. JAV Vartotojų pasitikėjimo rodiklis.** Kovą rodiklis sieks 70.1, šiek tiek mažiau nei vasarį, indikuoja apklausų duomenys.

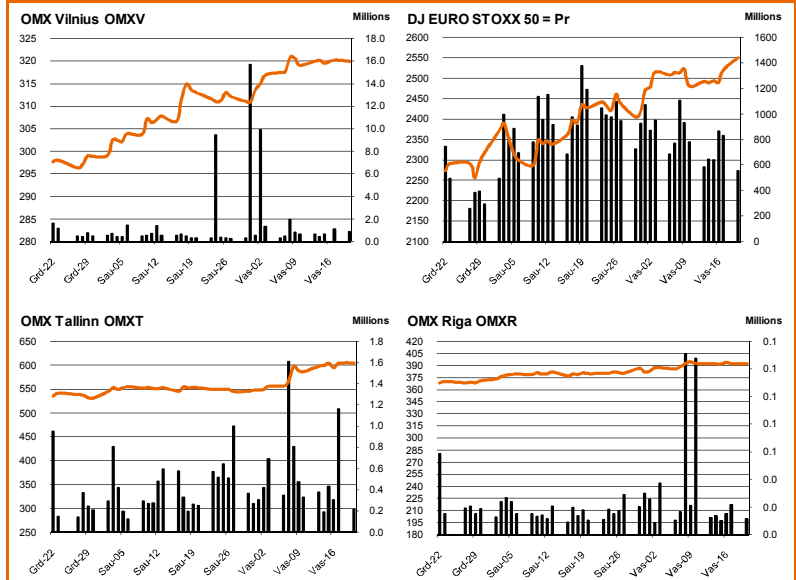
**17.00 val. JAV Ričmondo FED gamintojų rodiklis.** Remiantis apklausų duomenimis rodiklio vertė kovą turėtų sumažėti iki 18 palyginus su vasarį fiksuota 20.

Šaltinis: BLOOMBERG

**Planuojami Baltijos biržų dienos įvykiai**

Šiandien planuojamų įmonių naujienų skelbti nenumatyta.

Šaltinis: Nasdaq OMX



Šaltinis: BLOOMBERG

**Baltijos šalių indeksai**

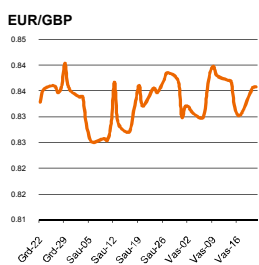
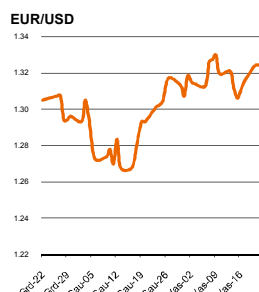
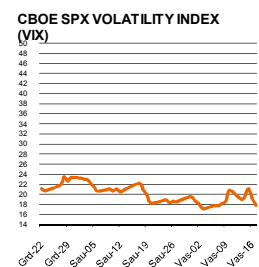
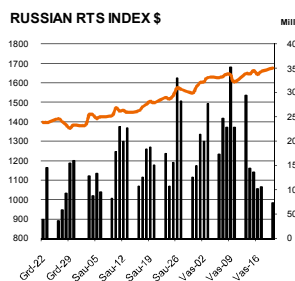
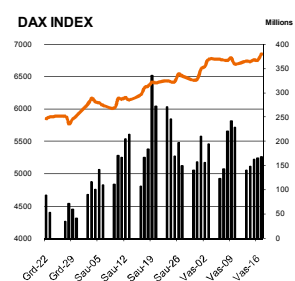
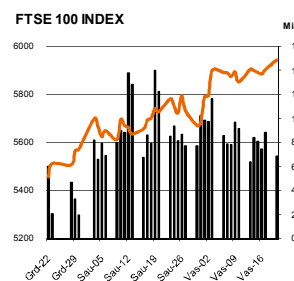
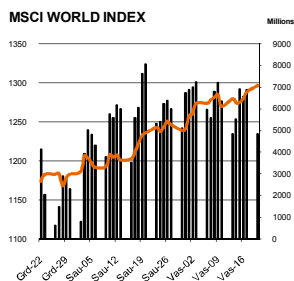
Pavadinimas	Pask. Sand. data	Indekso vertė	Uždarym o prieš d.	Dienos pokytis	Mėnesio pokytis	Nuo metų pradžios	Metinis pokytis
OMX VILNIUS OMXV	2012.03.27	317.69	316.43	0.40%	0.44%	6.33%	-20.93%
OMX TALLINN OMXT	2012.03.27	599.26	598.56	0.11%	1.41%	12.81%	-18.78%
OMX RIGA OMXR	2012.03.27	388.90	391.40	-0.64%	-0.26%	4.78%	-5.65%
OMX Baltic Benchmark TR	2012.03.26	470.40	469.00	0.30%	-0.11%	8.90%	-12.78%
OMX Baltic 10	2012.03.27	143.70	143.32	0.26%	1.25%	10.64%	-20.81%

Šaltinis: BLOOMBERG

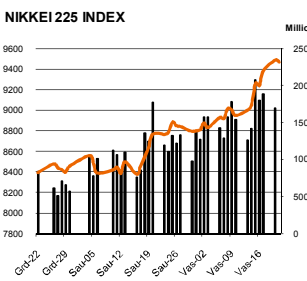
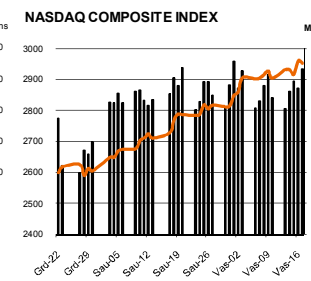
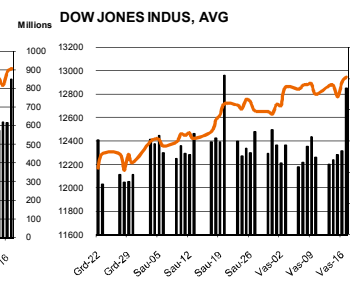
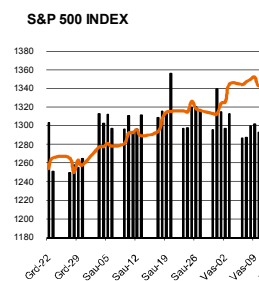
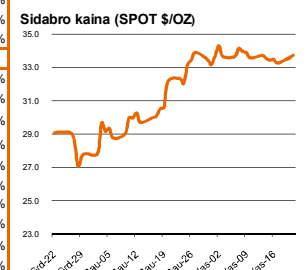
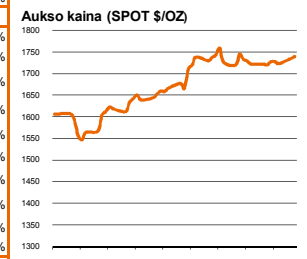
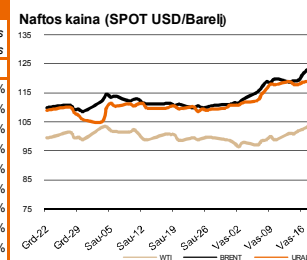
**NASDAQ OMX Vilnius prekybos rezultatai**

Pavadinimas	Pask. sand. data	Kaina	Vakar užd. kaina	Dienos pokytis	Mėnesio pokytis	Nuo metų pradžios	Metinis pokytis	Kiekis	Apyvarta
Įmonių Grupė Alita	2012.03.22	0.35	0.35	0.00%	-40.68%	15.89%	297.73%	125	43.8
Anykščių vynos	2012.03.02	0.09	0.09	0.00%	48.33%	11.25%	27.14%	8,152	715.8
Apranga	2012.03.26	1.79	1.79	0.00%	16.61%	23.11%	-7.87%	738	1,323.2
Agrowill group	2012.03.26	0.19	0.19	0.00%	13.10%	32.87%	-36.67%	21,419	4,030.1
City service	2012.03.26	1.83	1.83	0.00%	7.77%	-6.92%	-35.65%	4,415	8,026.7
Dvarčionių keramika	2012.01.07	0.12	0.12	0.00%	0.00%	0.00%	0.00%	0	0.0
Grigiškės	2012.03.26	0.58	0.58	0.00%	-1.35%	26.19%	-30.60%	3,263	1,899.3
Gubernija	2012.03.16	0.12	0.12	0.00%	9.09%	20.00%	-23.57%	500	60.0
Invalda	2012.03.26	2.25	2.25	0.00%	16.73%	15.65%	13.77%	740	1,681.0
Klaipėdos baldai	2012.03.16	1.20	1.20	0.00%	9.09%	14.29%	20.00%	50	60.0
Klaipėdos nafta	2012.03.26	0.37	0.37	0.00%	-4.88%	-5.13%	-24.02%	30,000	11,110.0
Kauno energija	2012.03.22	0.42	0.42	0.00%	-1.19%	18.57%	-27.32%	2,198	912.2
Lietuvos dujos	2012.03.26	0.61	0.61	0.00%	-2.56%	1.67%	-23.78%	27,369	16,643.8
LESTO AB	2012.03.26	0.58	0.58	0.00%	-3.52%	2.68%	-41.27%	9,033	5,209.0
LITGRID	2012.03.26	0.50	0.50	0.00%	-0.20%	25.06%	-9.84%	4,011	1,994.2
Lietuvos jūrų laivinkystė	2012.03.26	0.04	0.04	0.00%	-2.78%	-2.78%	-30.00%	26,000	910.0
Limarko laivinkystės kompanija	2012.03.26	0.05	0.05	0.00%	-40.48%	-44.44%	-65.28%	4,000	200.0
Linus	2012.03.26	0.08	0.08	0.00%	13.51%	6.33%	-6.67%	16,001	1,374.1
Linus Agro Group	2012.03.26	0.49	0.49	0.00%	3.19%	19.75%	-10.19%	5	2.4
Lietuvos energija	2012.03.26	0.43	0.43	0.00%	-4.02%	15.28%	4.61%	1,873	807.5
Panevėžio stalybos trestas	2012.03.26	1.25	1.25	0.00%	1.30%	14.77%	-32.01%	11,290	14,064.8
Pieno žvaigždės	2012.03.20	1.74	1.74	0.00%	1.34%	3.20%	16.20%	852,000	1,484,610.0
Rokiškio sūris	2012.03.26	1.36	1.36	0.00%	-0.22%	4.85%	-22.89%	234	318.5
Šiaulių bankas	2012.03.26	0.27	0.27	0.00%	1.50%	10.20%	-17.68%	55,300	14,777.9
Sanitas	2012.01.05	9.60	9.70	0.00%	0.00%	3.23%	77.78%	0	0.0
Snaigė	2012.03.26	0.53	0.53	0.00%	5.60%	0.57%	61.96%	141,347	74,909.9
TEO LT	2012.03.26	0.64	0.64	0.00%	-1.68%	7.00%	-6.00%	120,054	77,177.6
Ūkio bankas	2012.03.26	0.18	0.18	0.00%	-5.79%	3.47%	-45.26%	387,393	67,727.1
Utenos trikotažas	2012.03.07	0.24	0.24	0.00%	25.13%	8.44%	-16.72%	5,400	1,317.6
Vilniaus baldai	2012.03.26	12.90	12.90	0.00%	7.50%	25.24%	38.71%	88	1,123.2
Vilniaus degtinė	2012.03.08	0.19	0.19	0.00%	2.16%	-24.40%	-51.16%	1,000	189.0
Vilkyškių pieninė	2012.03.26	1.36	1.36	0.00%	-7.30%	13.17%	-17.45%	1,207	1,627.1

Šaltinis: BLOOMBERG



Pasaulio akcijų indeksai							
Indekso pavadinimas	Šalis	Pask. sand. data	Indekso vertė	Indekso vertė dieną prieš	Dienos pokytis	Mėnesio pokytis	Nuo metų pradžios
<b>EUROPA</b>							
Euro Stoxx 50 Pr	ES	2012.03.27	2,549.89	2,539.87	0.40%	1.47%	10.08%
FTSE 100 INDEX	Didžioji Britanija	2012.03.26	5,902.70	5,854.89	0.82%	-0.22%	5.93%
DAX INDEX	Vokietija	2012.03.27	7,116.01	7,079.23	0.54%	3.91%	20.66%
CAC 40 INDEX	Pancūzija	2012.03.27	3,516.08	3,501.98	0.40%	2.17%	11.27%
IBEX 35 INDEX	Ispanija	2012.03.26	8,224.70	8,281.80	-0.69%	-3.66%	-3.99%
SWISS MARKET INDEX	Šveicarija	2012.03.26	6,283.26	6,240.33	0.69%	2.27%	5.85%
FTSE MIB INDEX	Italija	2012.03.27	16,709.04	16,619.11	0.62%	2.54%	10.82%
OBX STOCK INDEX	Norvegija	2012.03.27	403.22	401.92	0.30%	1.74%	12.73%
OMX STOCKHOLM 30 INDEX	Svedija	2012.03.27	1,104.99	1,102.88	0.29%	1.15%	11.97%
OMX HELSINKI 25 INDEX	Suomija	2012.03.27	2,240.85	2,238.44	0.12%	-0.25%	15.40%
OMX COPENHAGEN 20 INDEX	Danija	2012.03.27	454.54	453.21	0.25%	1.12%	16.52%
<b>BESIVYSTANTI EUROPA</b>							
RUSSIAN RTS INDEX \$	Rusija	2012.03.27	1,719.38	1,712.85	0.32%	-0.57%	24.34%
WSE WIG 20 INDEX	Lenkija	2012.03.27	2,320.55	2,305.12	0.72%	0.37%	8.27%
PFTS Index	Ukraina	2012.03.27	520.59	520.59	0.00%	-6.36%	-2.59%
BUDAPEST STOCK EXCH INDEX	Vengrija	2012.03.27	19,182.79	19,101.07	0.67%	0.32%	13.29%
PRAGUE STOCK EXCH INDEX	Čekija	2012.03.26	987.50	988.00	-0.05%	-1.61%	8.39%
CROATIA ZAGREB CROBEX	Kroatija	2012.03.26	1,803.90	1,803.56	0.02%	0.91%	3.66%
BELEX15 INDEX	Serbija	2012.03.26	532.37	540.70	-1.54%	-0.49%	6.68%
SOFIX INDEX	Bulgarija	2012.03.27	310.53	310.65	-0.04%	1.49%	-3.60%
BUCHAREST BET INDEX	Rumunija	2012.03.27	5,254.50	5,228.17	0.52%	1.46%	21.17%
ISE NATIONAL 100 INDEX	Turkija	2012.03.27	62,718.03	62,561.47	0.26%	6.63%	22.35%
<b>Š. ir P. AMERIKA</b>							
DOW JONES INDUS. AVG	JAV	2012.03.26	13,241.63	13,080.73	1.23%	2.00%	8.38%
NASDAQ COMPOSITE INDEX	JAV	2012.03.27	3,122.57	3,067.92	1.78%	5.27%	19.86%
S&P 500 INDEX	JAV	2012.03.26	1,416.51	1,397.11	1.39%	3.58%	12.64%
BRAZIL BOVESPA INDEX	Brazilija	2012.03.26	66,684.63	65,812.95	1.32%	2.21%	17.50%
MEXICO IPC INDEX	Meksika	2012.03.26	38,863.15	38,334.90	1.38%	2.85%	4.82%
<b>AZIJA</b>							
NIKKEI 225	Japonija	2012.03.27	10,255.15	10,018.24	2.36%	6.45%	21.29%
HANG SENG INDEX	Honk Kongas	2012.03.27	21,011.47	20,668.86	1.62%	-1.01%	13.93%
CSI 300 INDEX	Kinija	2012.03.27	2,545.13	2,555.44	-0.39%	-4.18%	8.52%
BSE SENSEX 30 INDEX	Indija	2012.03.27	17,134.12	17,052.78	0.45%	-1.81%	10.84%
KOSPI INDEX	Pietų Korėja	2012.03.27	2,039.76	2,019.19	1.02%	2.44%	11.72%
FTSE Bursa Malaysia KLCI	Malaizija	2012.03.27	1,587.88	1,582.98	0.28%	1.82%	3.70%
HO CHI MINH STOCK INDEX	Vietnamas	2012.03.27	445.92	459.26	-2.90%	4.09%	26.84%
STOCK EXCH OF THAI INDEX	Tailandas	2012.03.27	1,203.81	1,188.32	1.30%	6.06%	17.41%
S&P/ASX 200 INDEX	Australija	2012.03.27	4,301.33	4,262.80	0.90%	0.80%	6.03%
NZX 50 INDEX	Naujoji Zelandija	2012.03.27	3,483.96	3,471.92	0.35%	5.46%	6.39%



Šaltinis: BLOOMBERG

**Kontaktai**

 Agnė Anzelienė  
 Andrius Šuminas  
 Deimantė Teresienė

 Maklerė  
 Makleris  
 Analitikė

[Agne.Anzeliene@swedbank.lt](mailto:Agne.Anzeliene@swedbank.lt)  
[Andrius.Suminas@swedbank.lt](mailto:Andrius.Suminas@swedbank.lt)  
[Deimante.Teresiene@swedbank.lt](mailto:Deimante.Teresiene@swedbank.lt)

 8 5 258 2306  
 8 5 258 2295  
 8 5 258 2395

**Swedbank analizes rasite Bloomberg terminale įrašę ABHA <GO> arba HBMR <GO>**

Dėmesio: Ši apžvalga nėra pasiūlymas įsigyti ar perleisti apžvalgoje nurodytas finansines priemones ar finansines priemones nurodytose šalyse bei biržose. Visa pateikta informacija yra surinkta iš viešai prieinamų šaltinių (monių, vertybinių popierių biržų, naujienų agentūrų ir kt.). Mes neatlikome informacijos tikrinimo ir vertinimo, dėl to negarantuojame informacijos tikslumo, pilnumo ar aktualumo. Pateikta informacija yra parodomąjo pobūdžio ir yra neapsaugota nuo palyginamumo problemų, dėl įmonių keičiamos apskaitos ir finansinės atskaitomybės paruošimo praktikos (t.y. pasikeitę apskaitos standartai, finansinių ataskaitų konsolidavimo praktikos pasikeitimas ir pan.). Dėl šios priežasties praėjusių ir ankstesniųjų metų palyginamieji duomenys gali būti neprieinami.

© "Swedbank", 2011, Visos teisės saugomos. Be "Swedbank" grupės pritarimo draudžiama kopijuoti, spausdinti, atgaminti, cituoti ar bet kaip kitaip naudoti pateiktą informaciją. "Swedbank", AB neturi daugiau kaip 5% nuosavybės dalies šiame tyrime išvardintose įmonėse. Daugiau informacijos pateikiama interneto tinklalapyje: <http://www.swedbank.eu/disclosures/disclosure2011.pdf>