

Naujienos

JAV investuotojų nuotakas atspindintis **S&P 500 indeksas** kovo 29 dienos sesiją užbaigė 0.16 proc. neigiamu pokyčiu nukrisdamas iki 1403.28 punkto, sumažindamas nuostolius paskutinėmis prekybos valandomis rinkos dalyviams laukiant geresnių JAV vasario mėnesio pajamų ir išlaidų duomenų skelbiamų 15.30 Lietuvos laiku. Alcoa Inc. ir Caterpillar Inc., priklausantys žaliavų ir pramoniniam sektoriui atitinkamai, kilo mažiausiai 1.5 proc. Red Hat Inc. fiksavo 19.54 proc. šuolį, kompanijai paskelbus geresnius pelno ir pardavimo rodiklius. Penki iš dešimties sektorių fiksavo teigiamą augimą tarp kurių daugiausiai kilo komunalinių paslaugų sektorius, pasižymintis maža priklausomybe nuo ekonomikos ciklu. **KBW Bankų indeksas** neteko 1.1 proc. vertės 23 iš 24 indekso akcijų fiksavus kritimą, **S&P 500 indeksas** kovą paaugo 2.8 proc. taip priartėdamas prie geriausio pirmo ketvirčio rezultato nuo 1998 metų.

Azijos investuotojų nuotakas atspindintis **MSCI Asia Pacific indeksas** 09.45 val. buvo pakilęs 0.1 proc. iki 126.54 punkto, sesijos metu nevieną kartą balansavus tarp kilimo ir kritimo. Japonijos gamintojų akcijos netekus vertės po paskelbtų prastesnių nei tikėtasi pramoninės produkcijos duomenų o daliai investuotojų laukiant JAV pajamas ir išlaidas atspindinčių rodiklių verčių.

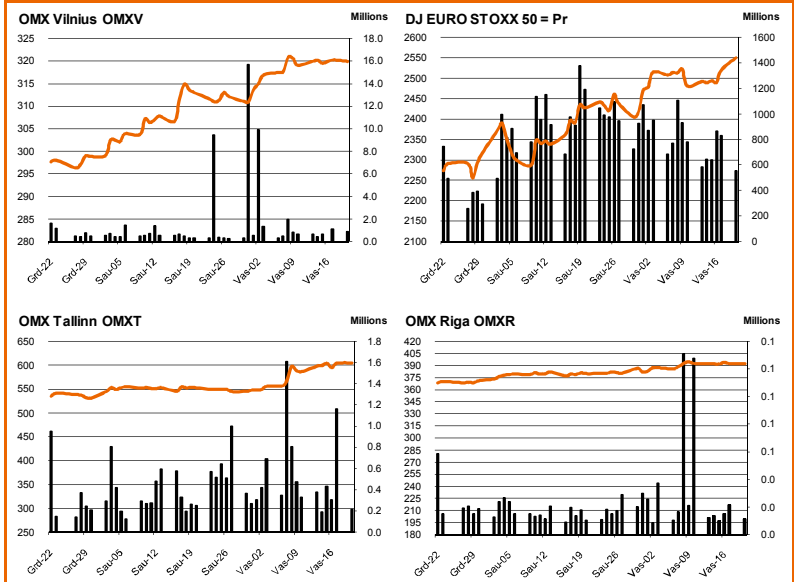
Dow Jones Euro Stoxx 50 2012 birželio mėn. ateities sandoris rodo, kad prekyba Vakarų Europos biržose atsidaus kilimu – 09.45 val. ateities sandoris fiksuoja 0.67 proc. teigiamą pokytį.

Ketvirtąją prekybos savaitę dieną **NASDAQ OMX Vilnius indeksas** fiksavo 0.60 proc. kritimą iki 315.61 punkto. Buvo sudaryti 309 sandoriai už 251.158 tūkst. EUR. Didžiausias likvidumas fiksuotas **LESTO AB** akcijoms, kurių apyvarta siekė 66.666 tūkst. EUR, o akcijos kaina neteko 0.51 proc. vertės nukrisdama iki 0.582 EUR. Taip pat aktyviai prekiauta **Invalda** akcijomis, jų apyvarta siekė 45.445 tūkst. EUR, o kaina koregavosi 0.31 proc. iki 2.259 EUR.

NASDAQ OMX Riga indeksas pakilo 0.58 proc. iki 390.03 punkto. Buvo sudaryti 33 sandoriai už 15.947 tūkst. LVL. Didžioji likvidumas fiksuotas **Latvijas Gaze** akcijoms, kurių apyvarta siekė 7.456 tūkst. LVL, o kaina pakilo 0.05 proc. iki 6.103 LVL.

NASDAQ OMX Tallinn indeksas fiksavo 0.34 proc. neigiamą pokytį nukrisdamas iki 602.01 punkto. Buvo sudaryti 210 sandoriai už 269.389 tūkst. EUR. Didžiausias likvidumu antrą dieną iš eilės pasižymėjusios **Olympic Entertainment Group** akcijos kaina nukrito 1.17 proc. iki 1.270 EUR, o apyvarta siekė 60.737 tūkst. EUR. Taip pat aktyviai prekiauta **Tallink Grupp** akcijomis kurių apyvarta siekė 54.397 tūkst. EUR, o kaina neteko 0.16 proc. vertės nukrisdama iki 0.620 EUR.

Saltinis: Nasdaq OMX ir BLOOMBERG



Saltinis: BLOOMBERG

Baltijos šalių indeksai

Pavadinimas	Pask. Sand. data	Indekso vertė	Uždarym o prieš d.	Dienos pokytis	Mėnesio pokytis	Nuo metų pradžios	Metinis pokytis
OMX VILNIUS OMXV	2012.03.29	315.28	317.53	-0.61%	0.27%	5.63%	-21.27%
OMX TALLINN OMXT	2012.03.29	604.10	604.06	-0.34%	1.27%	13.34%	-17.89%
OMX RIGA OMXR	2012.03.29	392.34	387.77	0.58%	-1.69%	5.08%	-4.83%
OMX Baltic Benchmark TR	2012.03.29	470.56	472.28	-0.36%	0.53%	8.94%	-12.40%
OMX Baltic 10	2012.03.29	144.47	144.78	-0.31%	1.28%	11.13%	-20.06%

Saltinis: BLOOMBERG

Vakar dieną paskelbti pasaulio ekonominiai duomenys

Vokietijos nedarbo lygis. Kovą nedarbo lygis siekia 6.7 proc., 0.1 proc. mažiau nei tikėtasi.

Euro zonos vartotojų pasitikėjimo rodiklis. Kovą galutinė rodiklio reikšmė siekia -19.10, vasarį fiksuota -19.0

Euro zonos pasitikėjimo indeksas. Kovo mėnesio indekso reikšmė siekia 94.4, tiek pat kaip vasarį.

Euro zonos pramonės pasitikėjimo indeksas. Pramonės pasitikėjimo indeksas kovo mėnesį siekia -7.2.

JAV BVP (ketvirčio BVP perskaiciuotas metams). Patikslintas 4Q BVP augo 3.0 proc.

JAV asmeninio vartojimo išlaidų indeksas. 4Q patikslintas rodiklis išliko nepakitęs ir siekia 2.1 proc.

JAV Savaitės bedarbystės paraiškų skaičius. 12 metų savaitę pasibaigusią kovą 24 diena paraiškų skaičius išaugo 359 tūkst., 9 tūkst. daugiau nei prognozuota.

Saltinis: BLOOMBERG

Planuojami pasaulio dienos ekonominiai duomenys

09.00 val. Vokietijos mažmeninių pardavimų rodiklis. Vasarį laukiama 1.1 proc. mėnesinio ir 0.1 proc. metinio augimo.

12.00 val. Euro zonos vartotojų kainų indeksas (skaičiavimas). Kovo mėnesį laukiama 2.5 proc. metinio indekso augimo.

15.30 val. JAV asmeninių pajamų apimtys. Prognozuojama, kad pajamų apimtys vasarį išaugs 0.4 proc.

15.30 val. JAV Asmeninio vartojimo išlaidų apimtys. Išlaidos vasarį išaugs 0.6 proc., prognozuoja ekonomistai.

16.45 JAV Čikagos pramonės užsakymų rodiklis. Kovą rodiklis turėtų siekti 63.0, vasarį fiksuota 64.0 rodiklio vertė.

16.55 JAV Mičigano universiteto vartotojų pasitikėjimo rodiklis. Tikimasi, kad rodiklis kovą išaugs 0.2 punkto ir sieks 74.5.

Saltinis: BLOOMBERG

Planuojami Baltijos biržų dienos įvykiai

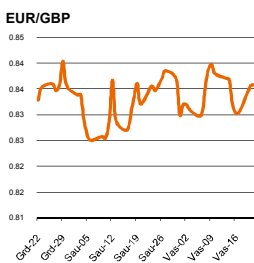
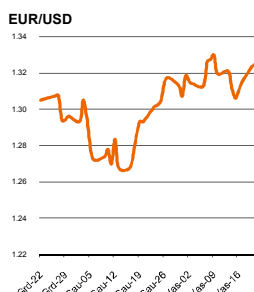
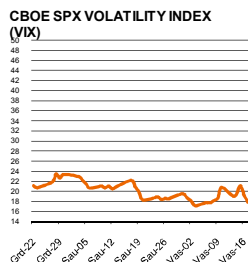
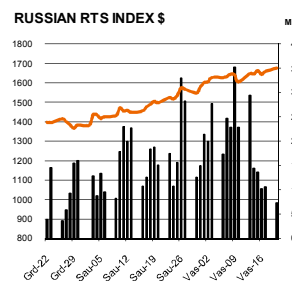
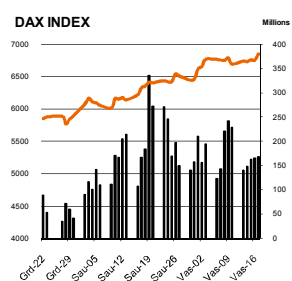
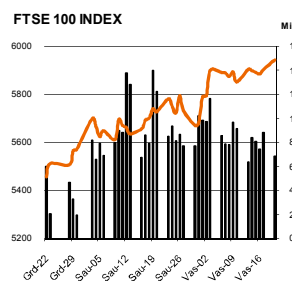
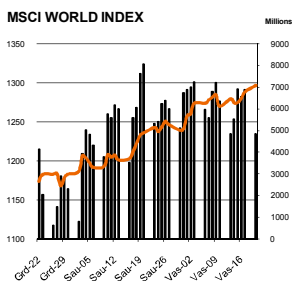
Šiaulių bankas skelbs audituotą metinę informaciją.

Ūkio banko eilinis visuotinis akcininkų susirinkimas.

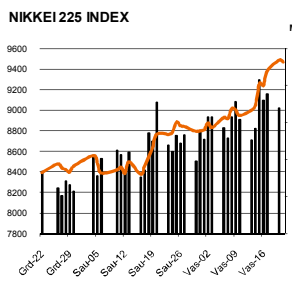
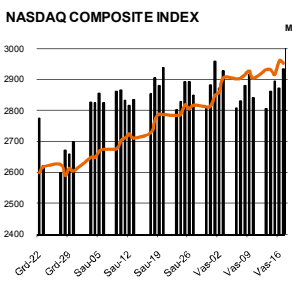
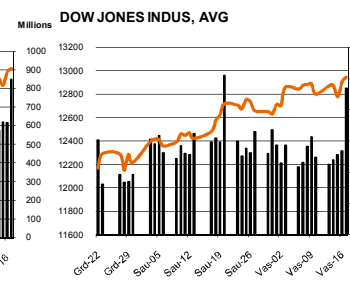
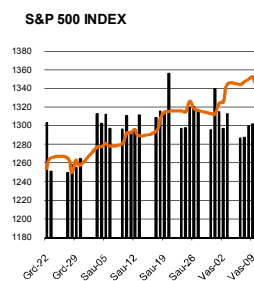
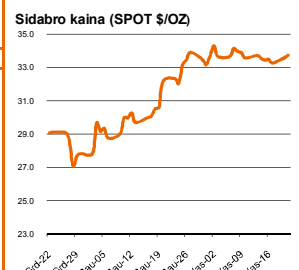
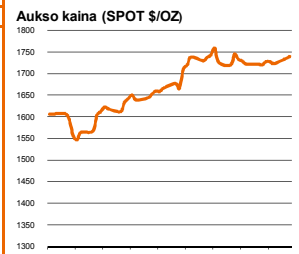
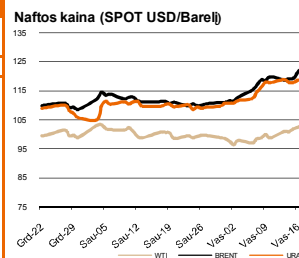
NASDAQ OMX Vilnius prekybos rezultatai

Pavadinimas	Pask. sand. data	Kaina	Vakar užd. kaina	Dienos pokytis	Mėnesio pokytis	Nuo metų pradžios	Metinis pokytis	Kiekis	Apyvarta
Imonių Grupė Alita	2012.03.29	0.35	0.35	0.00%	-40.68%	15.89%	276.34%	124	43.4
Anykščių vynos	2012.03.02	0.09	0.09	0.00%	61.82%	11.25%	48.33%	8,152	715.8
Apranga	2012.03.29	1.73	1.76	-1.82%	10.54%	18.98%	-11.51%	6,359	11,244.9
Agronavi grupė	2012.03.29	0.19	0.19	-0.53%	13.17%	32.17%	-37.00%	12,162	2,278.7
City service	2012.03.29	1.83	1.84	-0.54%	6.48%	-7.17%	-35.51%	3,672	6,696.9
Dvarčionių keramika	2012.01.07	0.12	0.12	0.00%	0.00%	0.00%	0.00%	0	0.0
Grigiškės	2012.03.29	0.58	0.58	0.00%	-2.52%	25.54%	-30.95%	600	348.0
Gubernija	2012.03.29	0.09	0.12	-25.00%	-18.18%	-10.00%	-47.06%	4,550	405.8
Invalda	2012.03.29	2.26	2.27	-0.31%	13.06%	16.26%	18.27%	20,232	45,444.6
Klaipėdos baldai	2012.03.16	1.20	1.20	0.00%	9.09%	14.29%	23.71%	50	60.0
Klaipėdos nafta	2012.03.29	0.38	0.38	-1.04%	1.88%	-2.82%	-24.05%	19,940	7,402.5
Kauno energija	2012.03.22	0.42	0.42	0.00%	-1.19%	18.57%	-27.32%	2,198	912.2
Lietuvos dujos	2012.03.29	0.60	0.60	-0.17%	-1.96%	0.00%	-24.46%	8,685	5,204.7
LESTO AB	2012.03.29	0.58	0.59	-0.51%	-3.00%	3.93%	-40.91%	114,370	66,665.7
LITGRID	2012.03.29	0.52	0.51	1.76%	2.77%	28.78%	-4.77%	9,442	4,771.1
Lietuvos jūrų laivinkystė	2012.03.29	0.03	0.03	0.00%	-2.86%	-5.56%	-34.62%	93,300	3,160.7
Limarko laivinkystės kompanija	2012.03.29	0.04	0.05	-16.00%	-19.23%	-53.33%	-71.23%	8,260	374.5
Linus	2012.03.29	0.10	0.10	-5.94%	37.68%	20.25%	5.56%	121,736	11,508.5
Linus Agro Group	2012.03.28	0.49	0.49	0.00%	3.60%	20.74%	-11.09%	3,371	1,627.6
Lietuvos energija	2012.03.29	0.43	0.43	0.00%	-4.02%	15.28%	4.61%	14,072	6,020.1
Panevėžio statybos trestas	2012.03.29	1.24	1.25	-0.64%	-1.04%	13.94%	-31.00%	4,725	5,904.4
Pieno žvaigždės	2012.03.29	1.73	1.74	-0.75%	2.98%	2.43%	14.57%	3,000	5,190.0
Rokiškio sūris	2012.03.29	1.36	1.37	-0.80%	-1.74%	4.70%	-22.34%	516	701.3
Šiaulių bankas	2012.03.29	0.27	0.27	-0.37%	-0.74%	9.39%	-17.28%	13,004	3,488.1
Sanitas	2012.01.05	9.60	10.05	0.00%	0.00%	3.23%	77.78%	0	0.0
Snaigė	2012.03.29	0.53	0.53	0.19%	5.15%	1.14%	62.39%	38,993	20,674.3
TEO LT	2012.03.29	0.64	0.64	-0.62%	-1.54%	6.67%	-6.84%	46,605	29,902.1
Ūkio bankas	2012.03.29	0.18	0.18	-0.56%	-4.79%	3.47%	-44.92%	7,000	1,252.0
Utenos trikotažas	2012.03.07	0.24	0.24	0.00%	23.86%	8.44%	-16.72%	5,400	1,317.6
Vilniaus baldai	2012.03.29	13.10	13.10	0.00%	9.17%	27.18%	36.46%	250	3,290.0
Vilniaus degtinė	2012.03.29	0.18	0.18	-2.78%	-5.41%	-30.00%	-54.78%	10,409	1,823.6
Vilkyški pieninė	2012.03.29	1.35	1.35	-0.37%	-7.24%	12.08%	-17.64%	2,305	3,106.0

Saltinis: BLOOMBERG



Pasaulio akcijų indeksai							
Indekso pavadinimas	Šalis	Pask. sand. data	Indekso vertė	Indekso vertė dieną prieš	Dienos pokytis	Mėnesio pokytis	Nuo metų pradžios
EUROPA							
Euro Stoxx 50 Pr	ES	2012.03.30	2,469.84	2,496.68	-1.76%	-2.36%	5.88%
FTSE 100 INDEX	Didžioji Britanija	2012.03.29	5,742.03	5,808.99	-1.15%	-2.21%	3.05%
DAX INDEX	Vokietija	2012.03.29	6,921.78	6,998.80	-1.77%	0.28%	16.56%
CAC 40 INDEX	Pancūzija	2012.03.29	3,411.80	3,430.15	-1.43%	-2.07%	7.00%
IBEX 35 INDEX	Ispanija	2012.03.29	7,911.00	7,980.80	-0.87%	-6.55%	-7.65%
SWISS MARKET INDEX	Šveicarija	2012.03.29	6,176.26	6,250.43	-1.19%	1.09%	4.04%
FTSE MIB INDEX	Italija	2012.03.29	15,990.61	16,451.71	-3.30%	-2.71%	5.43%
OBX STOCK INDEX	Norvegija	2012.03.30	391.08	388.50	0.00%	-2.24%	8.64%
OMX STOCKHOLM 30 INDEX	Svedija	2012.03.29	1,065.44	1,083.92	-2.36%	-3.94%	7.13%
OMX HELSINKI 25 INDEX	Suomija	2012.03.29	2,189.44	2,198.19	-1.20%	-3.20%	11.83%
OMX COPENHAGEN 20 INDEX	Danija	2012.03.29	440.60	449.64	-2.40%	-3.28%	12.54%
BESIVYSTANTI EUROPA							
RUSSIAN RTS INDEX \$	Rusija	2012.03.29	1,641.83	1,613.41	0.56%	-6.49%	17.41%
WSE WIG 20 INDEX	Lenkija	2012.03.29	2,286.76	2,307.52	-1.57%	-1.97%	5.92%
PFTS Index	Ukraina	2012.03.29	529.70	532.91	-0.60%	-3.82%	-0.89%
BUDAPEST STOCK EXCH INDEX	Vengrija	2012.03.29	18,735.62	18,653.05	-0.19%	-3.47%	9.68%
PRAGUE STOCK EXCH INDEX	Čekija	2012.03.29	969.30	987.10	-1.80%	-4.19%	6.39%
CROATIA ZAGREB CROBEX	Kroatija	2012.03.29	1,813.52	1,804.98	0.47%	1.47%	4.21%
BELEX15 INDEX	Serbija	2012.03.29	528.24	530.88	-0.50%	-3.76%	5.85%
SOFIX INDEX	Bulgarija	2012.03.29	308.98	308.75	0.24%	-1.27%	-3.92%
BUCHAREST BET INDEX	Rumunija	2012.03.29	5,327.74	5,278.04	0.61%	0.70%	22.44%
ISE NATIONAL 100 INDEX	Turkija	2012.03.29	62,105.57	61,815.10	-0.44%	1.36%	20.05%
Š. ir P. AMERIKA							
DOW JONES INDUS. AVG	JAV	2012.03.29	13,145.82	13,126.21	0.15%	1.50%	7.60%
NASDAQ COMPOSITE INDEX	JAV	2012.03.30	3,095.36	3,104.96	-0.31%	4.33%	18.82%
S&P 500 INDEX	JAV	2012.03.29	1,403.28	1,405.54	-0.16%	2.75%	11.58%
BRAZIL BOVESPA INDEX	Brazilija	2012.03.29	64,871.99	65,079.34	-0.32%	-1.43%	14.30%
MEXICO IPC INDEX	Meksika	2012.03.29	39,125.35	38,910.68	0.55%	3.46%	5.52%
AZIJA							
NIKKEI 225	Japonija	2012.03.30	10,083.56	10,114.79	-0.31%	3.71%	19.26%
HANG SENG INDEX	Honk Kongas	2012.03.30	20,518.39	20,609.39	-0.53%	-5.44%	11.20%
CSI 300 INDEX	Kinija	2012.03.30	2,450.27	2,443.12	0.53%	-6.76%	4.70%
BSE SENSEX 30 INDEX	Indija	2012.03.30	17,325.80	17,058.61	1.24%	-2.72%	11.74%
S&P 500 INDEX	Pietų Korėja	2012.03.30	2,014.04	2,014.41	0.04%	-0.74%	10.38%
FTSE Bursa Malaysia KLCI	Malaizija	2012.03.30	1,592.34	1,585.44	0.42%	1.43%	4.01%
HO CHI MINH STOCK INDEX	Vietnamas	2012.03.30	441.03	439.63	-0.22%	3.55%	24.78%
STOCK EXCH OF THAI INDEX	Tailandas	2012.03.30	1,202.23	1,203.91	-0.10%	3.61%	17.31%
S&P/ASX 200 INDEX	Australija	2012.03.30	4,335.24	4,337.91	-0.06%	0.85%	6.87%
NZX 50 INDEX	Naujoji Zelandija	2012.03.30	3,509.55	3,495.44	0.40%	5.63%	7.17%



Šaltinis: BLOOMBERG

Kontaktai

Agnė Anzelienė
Andrius Šuminas
Deimantė Teresienė

Maklerė
Makleris
Analitikė

Agne.Anzeliene@swedbank.lt
Andrius.Suminas@swedbank.lt
Deimante.Teresiene@swedbank.lt

8 5 258 2306
8 5 258 2295
8 5 258 2395

Swedbank analizės rasite Bloomberg terminale įrašę ABHA <GO> arba HBMR <GO>

Dėmesio: Ši apžvalga nėra pasiūlymas įsigyti ar perleisti apžvalgoje nurodytas finansines priemones ar finansines priemones nurodytose šalyse bei biržose. Visa pateikta informacija yra surinkta iš viešai prieinamų šaltinių (monių, vertybinių popierių biržų, naujienų agentūrų ir kt.). Mes neatlikome informacijos tikrinimo ir vertinimo, dėl to negarantuojame informacijos tikslumo, pilnumo ar aktualumo. Pateikta informacija yra parodomąjo pobūdžio ir yra neapsaugota nuo palyginamumo problemų, dėl įmonių keičiamos apskaitos ir finansinės atskaitomybės paruošimo praktikos (t.y. pasikeitę apskaitos standartai, finansinių ataskaitų konsolidavimo praktikos pasikeitimas ir pan.). Dėl šios priežasties praėjusių ir ankstesniųjų metų palyginamieji duomenys gali būti neprieinami.

© "Swedbank", 2011, Visos teisės saugomos. Be "Swedbank" grupės pritarimo draudžiama kopijuoti, spausdinti, atgaminti, cituoti ar bet kaip kitaip naudoti pateiktą informaciją. "Swedbank", AB neturi daugiau kaip 5% nuosavybės dalies šiame tyrime išvardintose įmonėse. Daugiau informacijos pateikiama interneto tinklalapyje: <http://www.swedbank.eu/disclosures/discclaimer2011.pdf>