

**Naujienos**

JAV investuotojų nuotakas atspindintis **S&P 500** indeksas balandžio 3 dienos sesiją užbaigė 0.40 proc. neigiamu pokyčiu nukrisdamas iki 1413.38 punkto, vakar vykusiam FED politikos formuotojų susitikime neišgirdus užuominų apie monetarinės politikos papildomą skatinimą. Devyni iš dešimties sektorių fiksavo kritimą, tarp kurių daugiausiai vertės neteko ekonomikos cikliškumui jautrių įmonių akcijos priklausiančios energetikos, žaliavų ir finansų sektoriams. Didžiausią kilimą indekse fiksavo Express Scripts ir Priceline.com įmonių akcijos atitinkamai pakildamos 3.91 proc. ir 3.28 proc. First Solar Inc. akcijos krito 7.89 proc. KBW bankų indeksas neteko 0.3 proc. vertės JPMorgan Chase & Co. nukritus 1.5 proc. iki 45.42 USD.

Azijos investuotojų nuotakas atspindintis **MSCI Asia Pacific** indeksas 09.45 val. buvo nukritęs 1.2 proc. iki 125.83 punkto, žaliavų kainų kritimui neigiamai įtakojus su jomis susijusių įmonių akcijas. Apie 75 proc. indekso akcijų fiksavo kritimą.

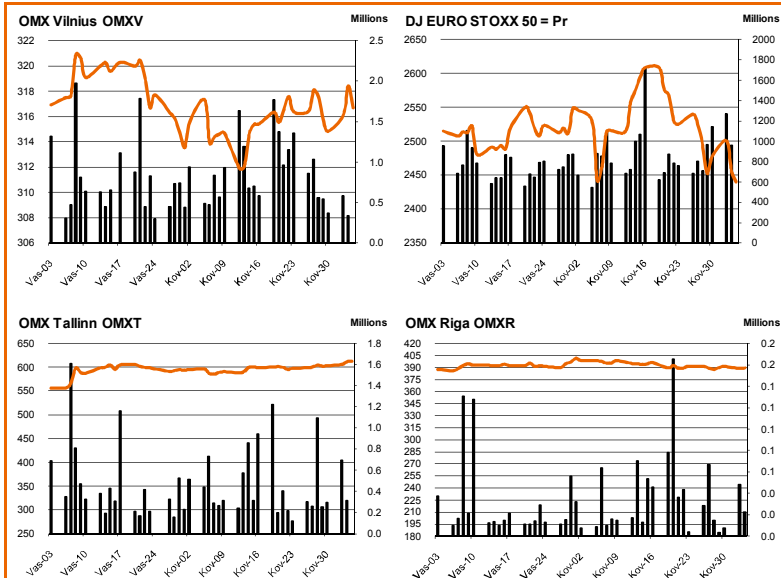
**Dow Jones Euro Stoxx 50 2012 birželio mėn.** ateities sandoris rodo, kad prekyba Vakarų Europos biržose atsidarys kritimu – 09.45 val. ateities sandoris fiksuoja 0.46 proc. neigiamą pokytį.

Antrąją prekybos savaitės dieną **NASDAQ OMX Vilnius** indeksas fiksavo 0.72 proc. prieaugį iki 318.41 punkto. Buvo sudaryti 292 sandoriai už 237.769 tūkst. EUR. Didžiausias likvidumas fiksotas **Invaldos** akcijoms, kurių apyvarta pasiekė 85.529 tūkst. EUR, o akcijos kaina paaužo 4.74 proc. iki 2.430 EUR. Taip pat aktyviai prekiauta **Aprangos** akcijomis, kuri šiandiena praneš apie VAS. Jų likvidumas siekė 26.427 tūkst. EUR, o kaina pakilo 3.43 proc. iki 1.860 EUR.

**NASDAQ OMX Riga** indeksas ūgtelėjo 0.19 proc. pakildamas iki 389.42 punkto. Buvo sudaryti 48 sandoriai už 39.526 tūkst. LVL. Didžioji likvidumas fiksotas **Olainfarm** akcijoms, kurių apyvarta siekė 19.043 tūkst. LVL, o kaina koregavosi 0.98 proc. iki 2.880 LVL.

**NASDAQ OMX Tallinn** indeksas kilo 0.90 proc. iki 611.18 punkto. Buvo sudaryti 242 sandoriai už 364.187 tūkst. EUR. Didžiausiu likvidumu pasižymėjusios **Tallink Grupp** akcijos kaina paaužo 1.92 proc. iki 0.637 EUR, o apyvartą siekė 140.119 tūkst. EUR. Taip pat aktyviai prekiauta **Tallinna Vesī** akcijomis kurių apyvarta siekė 103.858 tūkst. EUR, o kaina fiksavo 1.48 proc. prieaugį, pakildama iki 1.560 EUR.

Šaltinis: Nasdaq OMX ir BLOOMBERG



Šaltinis: BLOOMBERG

**Baltijos šalių indeksai**

Pavadinimas	Pask. Sand. data	Indekso vertė	Uždarym o prieš d.	Dienos pokytis	Mėnesio pokytis	Nuo metų pradžios	Metinis pokytis
OMX VILNIUS OMXV	2012.04.04	316.68	318.41	-0.54%	0.34%	5.99%	-20.55%
OMX TALLINN OMXT	2012.04.04	611.41	611.18	0.10%	2.88%	15.18%	-16.04%
OMX RIGA OMXR	2012.04.04	388.85	389.42	-0.15%	-2.48%	4.77%	-6.86%
OMX Baltic Benchmark TR	2012.04.04	475.68	475.91	-0.05%	1.29%	10.13%	-11.17%
OMX Baltic 10	2012.04.04	146.45	146.80	-0.24%	2.51%	12.77%	-18.21%

Šaltinis: BLOOMBERG

**Vakar dieną paskelbti pasaulio ekonominiai duomenys**

**Euro zonos gamintojų kainų indeksas.** Vasarį fiksotas 0.6 proc. mėnesinis ir 3.6 proc. metinis indekso pokytis.

**JAV fabrikų užsakymų apimtys.** Apimtys vasarį išaugo 1.3 proc., sausį fiksotas 1.1 proc. susitraukimas.

**JAV Automobilių pardavimo apimtys.** Kovą metinės automobilių pardavimo apimtys išaugo iki 14.32m, 0.280m mažiau nei laukta.

Šaltinis: BLOOMBERG

**Planuojami pasaulio dienos ekonominiai duomenys**

**10.55 val. Vokietijos paslaugų sektoriaus užsakymo rodiklis.** Kovą laukiama 51.8 galutinės rodiklio vertės.

**11.00 val. Euro zonos paslaugų sektoriaus užsakymo rodiklis.** Aplašaus duomenimis paslaugų sektorius kovo mėnesį turėtų fiksuoti susitraukimą rodiklio vertei fiksuojant 48.7.

**12.00 val. Euro zonos mažmeninių pardavimų rodiklis.** Vasarį tikimasi -0.2 proc. mėnesinio ir -1.1 proc. metinio rodiklio pokyčio.

**13.00 val. Vokietijos fabrikų užsakymų apimtys.** Analitikai laukia, kad užsakymų apimtys vasarį fiksuos -5.5 proc. metinį ir 1.5 proc. mėnesinį pokytį.

**14.45 val. ECB sprendimas dėl bazinės palūkanų normos.** Nelaukiama jokių monetarinės politikos pokyčių. Bazinė palūkanų norma greičiausiai išliks nepakitusi – 1.00 proc.

**15.15 val. JAV ADP skaičiuojamas užimtų gyventojų, išskyrus žemės ūkio ir valstybės sektorius, skaičiaus pokytis.** Kovą laukiama 206 tūkst. užimtų gyventojų prieaugio.

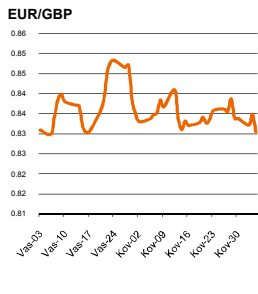
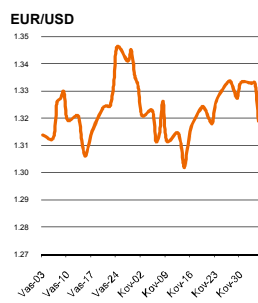
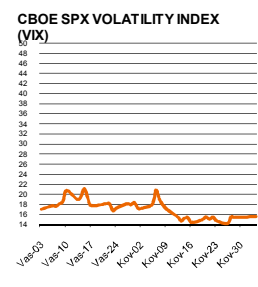
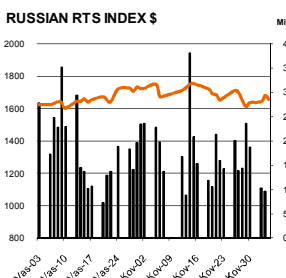
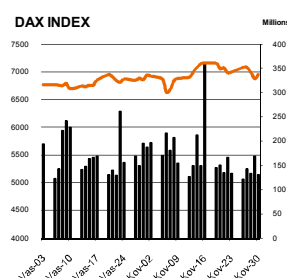
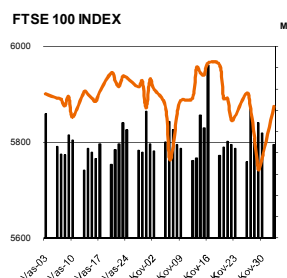
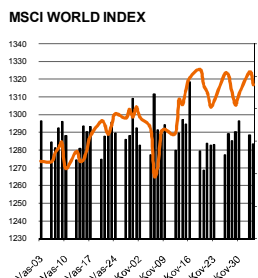
**17.00 val. JAV ISM paslaugų sektoriaus užsakymų rodiklis.** Aplašaus indikuja, kad kovą rodiklis sieks 56.8, vasarį fiksuota 57.3 rodiklio vertė.

Šaltinis: BLOOMBERG

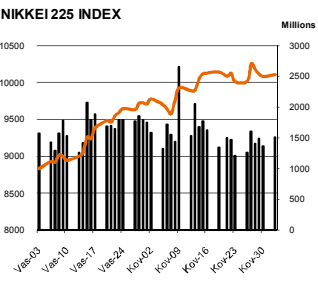
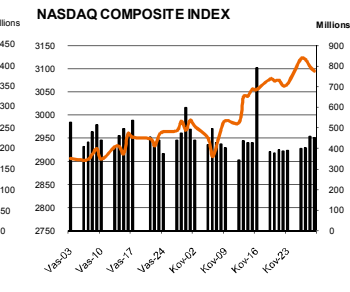
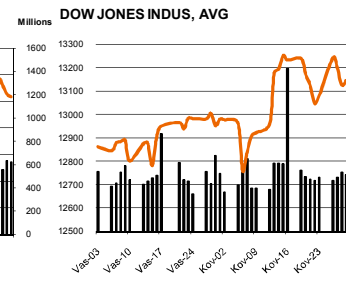
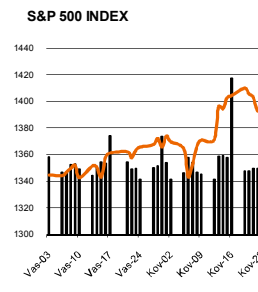
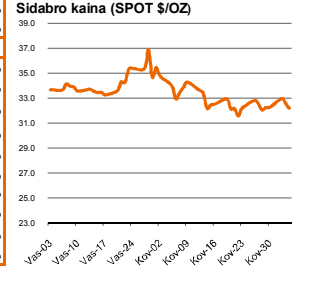
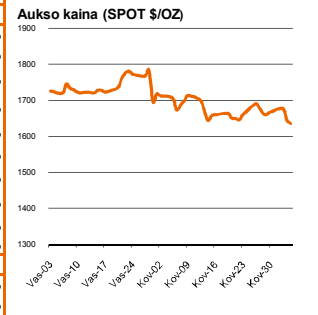
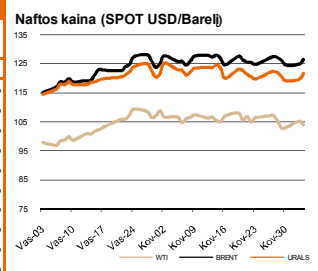
**Planuojami Baltijos biržų dienos įvykiai**

Apranga paskelbs audituotą metinę ataskaitą.

Apranga praneš apie VAS sušaukimą.



Pasaulio akcijų indeksai							
Indekso pavadinimas	Šalis	Pask. sand. data	Indekso vertė	Indekso vertė diena prieš	Dienos pokytis	Mėnesio pokytis	Nuo metų pradžios
<b>EUROPA</b>							
Euro Stoxx 50 Pr	ES	2012.04.04	2,441.20	2,458.98	-0.76%	-4.16%	5.34%
FTSE 100 INDEX	Didžioji Britanija	2012.04.04	5,820.38	5,838.34	-0.27%	-1.50%	4.49%
DAX INDEX	Vokietija	2012.04.04	6,918.72	6,982.28	-0.95%	-0.08%	17.25%
CAC 40 INDEX	Pancūzija	2012.04.04	3,380.02	3,406.78	-0.83%	-3.51%	6.92%
IBEX 35 INDEX	Ispanija	2012.04.04	7,771.80	7,824.50	-0.63%	-9.20%	-9.23%
SWISS MARKET INDEX	Šveicarija	2012.04.04	6,248.93	6,258.66	-0.13%	1.64%	5.29%
FTSE MIB INDEX	Italija	2012.04.04	15,542.99	15,624.23	-0.53%	-8.06%	2.99%
OBX STOCK INDEX	Norvegija	2012.04.04	393.10	394.62	-0.43%	-0.94%	9.88%
OMX STOCKHOLM 30 INDEX	Svedija	2012.04.04	1,065.61	1,080.56	-1.40%	-3.59%	7.85%
OMX HELSINKI 25 INDEX	Suomija	2012.04.04	2,174.80	2,202.15	-1.26%	-3.53%	11.97%
OMX COPENHAGEN 20 INDEX	Danija	2012.04.04	461.64	465.15	-0.68%	1.08%	18.47%
<b>BESIVYSTANTI EUROPA</b>							
RUSSIAN RTS INDEX \$	Rusija	2012.04.04	1,659.30	1,681.80	-1.34%	-3.91%	20.08%
WSE WIG 20 INDEX	Lenkija	2012.04.04	2,285.86	2,298.69	-0.55%	-1.69%	6.60%
PFTS Index	Ukraina	2012.04.04	540.45	540.45	0.00%	-1.08%	1.13%
BUDAPEST STOCK EXCH INDEX	Vengrija	2012.04.04	18,279.47	18,345.66	-0.40%	-5.37%	7.65%
PRAGUE STOCK EXCH INDEX	Čekija	2012.04.03	965.20	967.70	-0.26%	-5.18%	5.94%
CROATIA ZAGREB CROBEX	Kroatija	2012.04.03	1,835.55	1,830.28	0.29%	1.46%	5.48%
BELEX15 INDEX	Serbija	2012.04.03	528.80	528.78	0.00%	-4.25%	5.96%
SOFIX INDEX	Bulgarija	2012.04.04	310.16	309.37	0.26%	-1.03%	-3.71%
BUCHAREST BET INDEX	Rumunija	2012.04.04	5,349.28	5,361.40	-0.23%	-0.19%	23.34%
ISE NATIONAL 100 INDEX	Turkija	2012.04.04	62,801.70	63,284.54	-0.78%	3.10%	22.48%
<b>Š. ir P. AMERIKA</b>							
DOW JONES INDUS. AVG	JAV	2012.04.03	13,199.55	13,264.49	-0.49%	1.71%	8.04%
NASDAQ COMPOSITE INDEX	JAV	2012.04.04	3,113.57	3,119.70	-0.20%	4.62%	19.52%
S&P 500 INDEX	JAV	2012.04.03	1,413.38	1,419.04	-0.40%	3.19%	12.39%
BRAZIL BOVESPA INDEX	Brazilija	2012.04.03	64,284.26	65,216.25	-1.43%	-5.16%	13.27%
MEXICO IPC INDEX	Meksika	2012.04.03	39,924.93	39,908.54	0.04%	4.17%	7.68%
<b>AZIJA</b>							
NIKKEI 225	Japonija	2012.04.04	9,819.99	10,050.39	-2.29%	0.44%	16.14%
HANG SENG INDEX	Honk Kongas	2012.04.03	20,790.98	20,522.26	1.31%	-3.58%	-13.91%
CSI 300 INDEX	Kinija	2012.03.30	2,454.90	2,443.12	0.48%	-8.40%	4.65%
BSE SENSEX 30 INDEX	Indija	2012.04.04	17,486.10	17,597.42	-0.63%	-0.85%	13.15%
KOSPI INDEX	Pietų Korėja	2012.04.04	2,018.61	2,049.28	-1.50%	-0.79%	10.56%
FTSE Bursa Malaysia KLCI	Malajzija	2012.04.04	1,598.98	1,606.63	-0.48%	0.95%	4.45%
HO CHI MINH STOCK INDEX	Vietnamas	2012.04.04	439.77	445.77	-1.35%	0.04%	25.09%
STOCK EXCH OF THAI INDEX	Tailandas	2012.04.04	1,207.99	1,211.07	-0.25%	3.68%	17.82%
S&P/ASX 200 INDEX	Australija	2012.04.04	4,333.86	4,337.04	-0.07%	1.42%	6.84%
NZX 50 INDEX	Naujoji Zelandija	2012.04.04	3,480.42	3,473.09	0.21%	3.10%	6.28%



Šaltinis: BLOOMBERG

**Kontaktai**

Agnė Anzelienė  
Andrius Šuminas  
Deimantė Teresienė

Maklerė  
Makleris  
Analitikė

[Agne.Anzeliene@swedbank.lt](mailto:Agne.Anzeliene@swedbank.lt)  
[Andrius.Suminas@swedbank.lt](mailto:Andrius.Suminas@swedbank.lt)  
[Deimante.Teresiene@swedbank.lt](mailto:Deimante.Teresiene@swedbank.lt)

8 5 258 2306  
8 5 258 2295  
8 5 258 2395

**Swedbank analizės rasite Bloomberg terminale įrašę ABHA <GO> arba HBMR <GO>**

Dėmesio: Ši apžvalga nėra pasiūlymas įsigyti ar perleisti apžvalgoje nurodytas finansines priemones ar finansines priemones nurodytose šalyse bei biržose. Visa pateikta informacija yra surinkta iš viešai prieinamų šaltinių (monijų, vertybinių popierių biržų, naujienų agentūrų ir kitų). Mes neatlikome informacijos tikrinimo ir vertinimo, dėl to negarantuojame informacijos tikslumo, pilnumo ar aktualumo. Pateikta informacija yra parodomąjo pobūdžio ir yra neapsaugota nuo palyginamumo problemų, dėl įmonių keičiamos apskaitos ir finansinės atskaitomybės paruošimo praktikos (t.y. pasikeitę apskaitos standartai, finansinių ataskaitų konsolidavimo praktikos pasikeitimas ir pan.). Dėl šios priežasties praėjusių ir ankstyvesnių metų palyginamieji duomenys gali būti neprieinami.

© "Swedbank", 2011, Visos teisės saugomos. Be "Swedbank" grupės pritarimo draudžiama kopijuoti, spausdinti, atgaminti, cituoti ar bet kaip kitaip naudoti pateiktą informaciją. "Swedbank", AB neturi daugiau kaip 5% nuosavybės dalies šiame tyrime išvardintose įmonėse. Daugiau informacijos pateikiama interneto tinklalapyje: <http://www.swedbank.eu/disclosures/disclosure2011.pdf>