

**Naujienos**

JAV investuotojų nuotaka atspindintis **S&P 500** indeksas balandžio 4 dienos sesiją užbaigė 1.02 proc. neigiamu pokyčiu nukrisdamas iki 1398.96 punkto, kritus Ispaniškų skolos vertybinių popierių paklausai priminus apie vis dar neišspręstas Europos bėdas bei paslaugų sektoriaus kondicijai neatitiktus investuotojų lūkesčių. Ekonomikos cikliškumui jautrus sektorius fiksuojama didžiausią nuostolį indekse. Finansų sektoriaus akcijos neteko 1.63 proc. vertės, 95 proc. jam priskiriamų akcijų fiksuojama kritimą. **KBW** bankų indeksas krisdamas antrą dieną iš eilės vakar neteko 1.80 proc. vertės. Daugiausiai kritę Citigroup Inc. bei Bank Of America fiksuojant -3.66 proc. ir -3.06 proc. pokyčius atitinkamai. Vienintelis telekomunikacijų sektorius **S&P 500** indekse atsispyrė korekcijai paaugdamas 0.03 proc. Didžiausią prieaugį indekse fiksuojama AIG pakildamas 5.35 proc. FED paskelbus apie Maiden Lane III LLC portfelio pardavimą, kuriam buvo priskirta dalis draudimo kompanijos turto supirkto šiam patyrus finansinių sunkumų. Per dvi pastarąsias dienas indeksas neteko 1.42 proc. vertės.

Azijos investuotojų nuotaka atspindintis **MSCI Asia Pacific** indeksas 09.45 val. buvo nukritęs 0.5 proc. iki 124.93 punkto, dviem trečdaliams akcijų fiksuojama kritimą. Globalias rinkų koregavimosi tendencijas lėmė kritusi Ispaniškų vertybinių popierių pasiūla bei ECB prezidento Mario Draghi komentaras, kad regiono ekonomika yra „subjektas kritimui“.

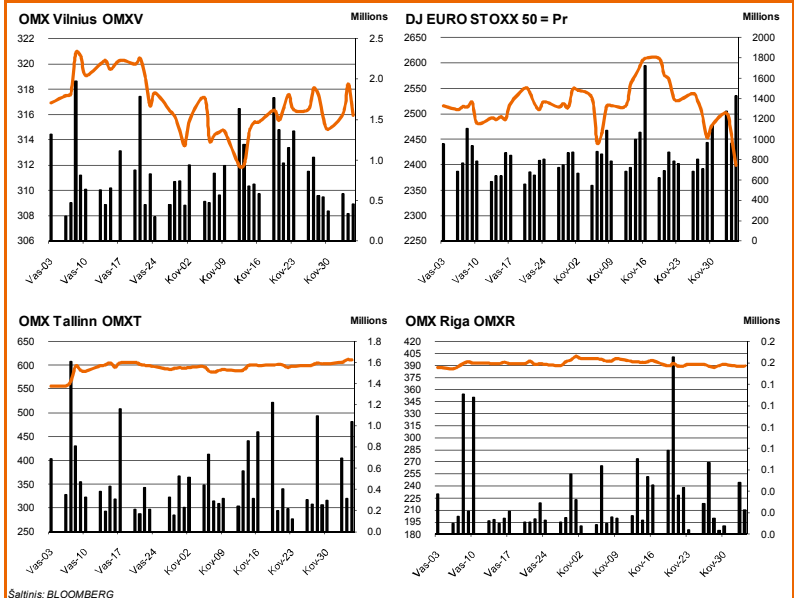
**Dow Jones Euro Stoxx 50 2012 birželio mėn.** ateities sandoris rodo, kad prekyba Vakarų Europos biržose atsidarys kilimu – 09.45 val. ateities sandoris fiksuoja 0.47 proc. teigiamą pokytį.

Trečiąją prekybos savaitės dieną **NASDAQ OMX Vilnius** indeksas fiksuojama 0.78 proc. neigiamą pokytį nukrisdamas iki 315.94 punkto. Buvo sudaryti 315 sandoriai už 263.133 tūkst. EUR. Didžiausias likvidumas fiksuojamas **Linas Agro Group** akcijoms, kurių apyvarta siekė 89.902 tūkst. EUR, o akcijos kaina paaugo 0.83 proc. iki 0.485 EUR. Taip pat aktyviai prekiauta **Invaldos** akcijomis kurios likvidumas siekė 32.340 tūkst. EUR, o kaina koregavosi 2.06 proc. iki 2.380 EUR.

**NASDAQ OMX Riga** indeksas ūgtelėjo 0.12 proc. pakildamas iki 389.89 punkto. Buvo sudaryti 37 sandoriai už 10.713 tūkst. LVL. Didžioji likvidumas fiksuojamas **SAF Tehnika** akcijoms, kurių apyvarta siekė 1.627 tūkst. LVL, o kaina paaugo 1.94 proc. iki 1.580 LVL.

**NASDAQ OMX Tallinn** indeksas neteko 0.15 proc. vertės nukrisdamas iki 610.29 punkto. Buvo sudaryti 260 sandoriai už 895.165 tūkst. EUR. Didžiausiu likvidumu pasižymėjusios **Tallink Grupp** akcijos kaina nukrito 0.31 proc. iki 0.635 EUR, o apyvarta siekė 593.398 tūkst. EUR. Taip pat aktyviai prekiauta **Silvano Fashion Group** akcijomis kurių apyvarta siekė 132.258 tūkst. EUR, o kaina fiksuojama 0.48 proc. korekciją nukrisdama iki 3.295 EUR.

Šaltinis: Nasdaq OMX ir BLOOMBERG



Šaltinis: BLOOMBERG

**Baltijos šalių indeksai**

Pavadinimas	Pask. Sand. data	Indekso vertė	Uždarym o prieš d.	Dienos pokytis	Mėnesio pokytis	Nuo metų pradžios	Metinis pokytis
OMX VILNIUS OMXV	2012.04.04	315.94	318.41	-0.78%	-0.44%	5.74%	-20.12%
OMX TALLINN OMXT	2012.04.04	610.29	611.18	-0.15%	2.33%	14.89%	-16.20%
OMX RIGA OMXR	2012.04.04	389.89	389.42	0.12%	-2.14%	5.05%	-6.49%
OMX Baltic Benchmark TR	2012.04.04	474.50	475.91	-0.29%	1.04%	9.85%	-11.39%
OMX Baltic 10	2012.04.04	146.04	146.80	-0.52%	2.02%	12.45%	-18.35%

Šaltinis: BLOOMBERG

**Vakar dieną paskelbti pasaulio ekonominiai duomenys**

**Vokietijos paslaugų sektoriaus užsakymo rodiklis.** Kovą fiksuota 52.1 galutinės rodiklio vertė.

**Euro zonos paslaugų sektoriaus užsakymo rodiklis.** Paslaugų sektorius kovo mėnesį fiksuojama susitraukimą rodiklio vertei siekiant 49.2.

**Euro zonos mažmeninių pardavimų rodiklis.** Vasarį fiksuojama -0.1 proc. mėnesinis ir -2.1 proc. metinis rodiklio pokytis.

**Vokietijos fabrikų užsakymų apimtys.** Užsakymų apimtys vasarį krito 6.1 proc. per metus ir augo 0.3 proc. per mėnesį.

**ECB sprendimas dėl bazinės palūkanų normos.** Bazinė palūkanų norma išliko nepakitusi – 1.00 proc.

**JAV ADP skaičiuojamas užimtų gyventojų, išskyrus žemės ūkio ir valstybės sektorius, skaičiaus pokytis.** Kovą fiksuojama 209 tūkst. užimtų gyventojų prieaugis.

**JAV ISM paslaugų sektoriaus užsakymų rodiklis.** Kovą rodiklis siekė 56.0, vasarį fiksuojama 57.3 rodiklio vertė. Šaltinis: BLOOMBERG

**Planuojami pasaulio dienos ekonominiai duomenys**

**13.00 val. Vokietijos pramonės produkcijos indeksas.** Vasarį laukiama -0.5 mėnesinio ir 0.5 metinio indekso vertės pokyčio.

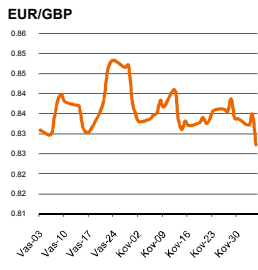
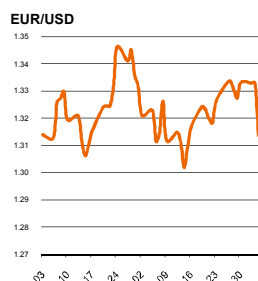
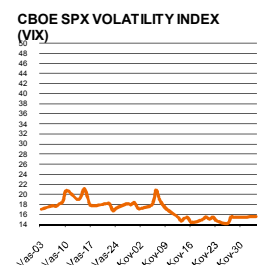
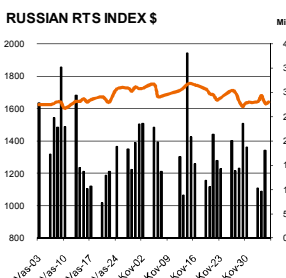
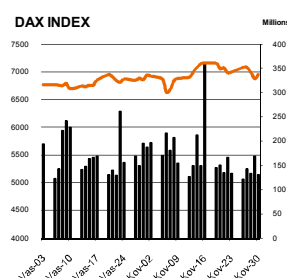
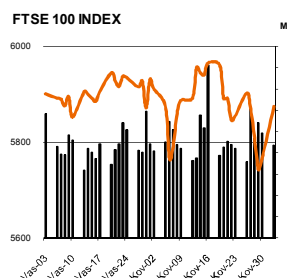
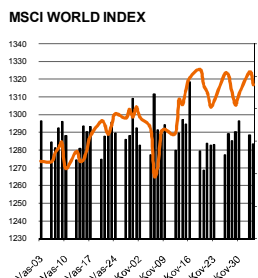
**15.30 val. JAV Savaitės bedarbių paraiškų skaičius.** Trylikimą metų savaitę analitikai prognozuoja bedarbių paraiškų skaičių išaugimą 355 tūkst.

Šaltinis: BLOOMBERG

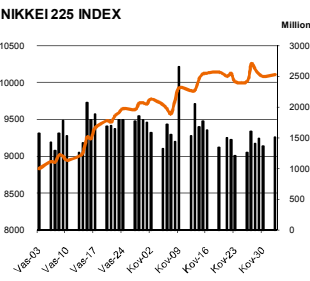
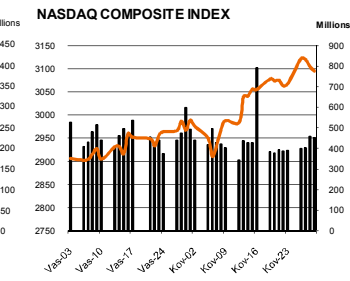
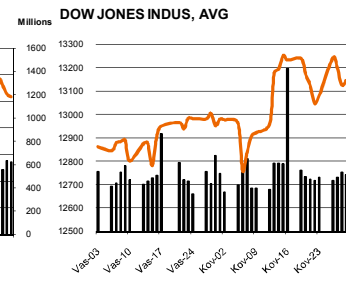
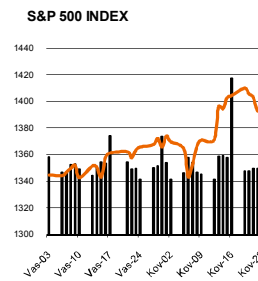
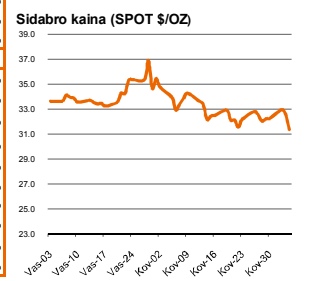
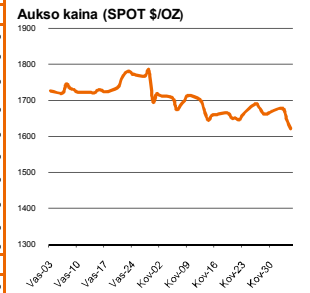
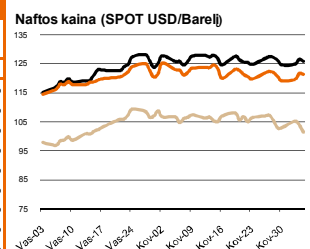
**Planuojami Baltijos biržų dienos įvykiai**

„Rokiškio sūris“, AB skelbs audituotą metinę ataskaitą

Šaltinis: Nasdaq OMX



Pasaulio akcijų indeksai							
Indekso pavadinimas	Šalis	Pask. sand. data	Indekso vertė	Indekso vertė diena prieš	Dienos pokytis	Mėnesio pokytis	Nuo metų pradžios
<b>EUROPA</b>							
Euro Stoxx 50 Pr	ES	2012.04.05	2,398.46	2,458.98	-2.46%	-5.19%	3.54%
FTSE 100 INDEX	Didžioji Britanija	2012.04.04	5,703.77	5,838.34	-2.30%	-2.91%	2.36%
DAX INDEX	Vokietija	2012.04.04	6,784.06	6,982.28	-2.84%	-1.20%	15.02%
CAC 40 INDEX	Pancūzija	2012.04.04	3,313.47	3,406.78	-2.74%	-4.99%	4.86%
IBEX 35 INDEX	Ispanija	2012.04.04	7,660.70	7,824.50	-2.09%	-9.38%	-10.57%
SWISS MARKET INDEX	Šveicarija	2012.04.04	6,166.79	6,258.66	-1.47%	0.21%	3.88%
FTSE MIB INDEX	Italija	2012.04.04	15,245.92	15,624.23	-2.42%	-9.18%	1.04%
OBX STOCK INDEX	Norvegija	2012.04.04	389.61	394.62	-1.27%	-0.38%	8.95%
OMX STOCKHOLM 30 INDEX	Svedija	2012.04.04	1,041.61	1,080.56	-3.60%	-5.09%	5.44%
OMX HELSINKI 25 INDEX	Suomija	2012.04.04	2,116.96	2,202.15	-3.87%	-5.34%	9.01%
OMX COPENHAGEN 20 INDEX	Danija	2012.04.04	453.71	465.15	-2.46%	-0.29%	16.35%
<b>BESIVYSTANTI EUROPA</b>							
RUSSIAN RTS INDEX \$	Rusija	2012.04.05	1,641.41	1,632.21	0.59%	-6.30%	18.81%
WSE WIG 20 INDEX	Lenkija	2012.04.04	2,257.06	2,298.69	-1.81%	-1.19%	5.25%
PFTS Index	Ukraina	2012.04.04	538.60	540.45	-0.34%	-0.95%	0.78%
BUDAPEST STOCK EXCH INDEX	Vengrija	2012.04.04	18,176.78	18,345.66	-0.92%	-4.36%	7.08%
PRAGUE STOCK EXCH INDEX	Čekija	2012.04.04	945.70	965.20	-2.02%	-5.71%	3.80%
CROATIA ZAGREB CROBEX	Kroatija	2012.04.04	1,838.74	1,835.55	0.17%	3.01%	5.66%
BELEX15 INDEX	Serbija	2012.04.04	525.59	528.80	-0.61%	-4.76%	5.32%
SOFIX INDEX	Bulgarija	2012.04.04	308.63	309.37	-0.24%	-1.39%	-4.18%
BUCHAREST BET INDEX	Rumunija	2012.04.04	5,349.07	5,361.40	-0.23%	-0.42%	23.34%
ISE NATIONAL 100 INDEX	Turkija	2012.04.04	62,463.96	63,284.54	-1.30%	4.66%	21.84%
<b>Š. ir P. AMERIKA</b>							
DOW JONES INDUS. AVG	JAV	2012.04.04	13,074.75	13,199.55	-0.95%	0.86%	7.02%
NASDAQ COMPOSITE INDEX	JAV	2012.04.05	3,068.09	3,113.57	-1.46%	3.99%	17.77%
S&P 500 INDEX	JAV	2012.04.04	1,398.96	1,413.38	-1.02%	2.54%	11.24%
BRAZIL BOVESPA INDEX	Brazilija	2012.04.04	63,528.65	64,284.26	-1.18%	-5.13%	11.94%
MEXICO IPC INDEX	Meksika	2012.04.04	39,398.88	39,924.93	-1.32%	3.26%	6.26%
<b>AZIJIA</b>							
NIKKEI 225	Japonija	2012.04.05	9,767.61	9,819.99	-0.53%	0.71%	15.52%
HANG SENG INDEX	Honk Kongas	2012.04.05	20,660.00	20,790.98	-0.68%	-4.24%	12.01%
CSI 300 INDEX	Kinija	2012.04.05	2,504.99	2,454.90	1.97%	-6.60%	6.71%
BSE SENSEX 30 INDEX	Indija	2012.04.04	17,486.02	17,597.42	-0.63%	0.71%	13.14%
KOSPI INDEX	Pietų Korėja	2012.04.05	2,028.77	2,018.61	0.50%	0.63%	11.12%
FTSE Bursa Malaysia KLCI	Malajzija	2012.04.05	1,593.41	1,599.27	-0.37%	0.26%	4.09%
HO CHI MINH STOCK INDEX	Vietnamas	2012.04.05	445.61	439.77	1.29%	-2.57%	26.71%
STOCK EXCH OF THAI INDEX	Tailandas	2012.04.05	1,190.08	1,198.09	-0.67%	2.77%	16.07%
S&P/ASX 200 INDEX	Australija	2012.04.05	4,319.60	4,333.86	-0.33%	1.33%	6.48%
NZX 50 INDEX	Naujoji Zelandija	2012.04.05	3,467.98	3,480.42	-0.36%	2.37%	5.90%



Šaltinis: BLOOMBERG

**Kontaktai**

 Agnė Anzelienė  
 Andrius Šuminas  
 Deimantė Teresienė

 Maklerė  
 Makleris  
 Analitikė

[Agne.Anzeliene@swedbank.lt](mailto:Agne.Anzeliene@swedbank.lt)  
[Andrius.Suminas@swedbank.lt](mailto:Andrius.Suminas@swedbank.lt)  
[Deimante.Teresiene@swedbank.lt](mailto:Deimante.Teresiene@swedbank.lt)

 8 5 258 2306  
 8 5 258 2295  
 8 5 258 2395

**Swedbank analizės rasite Bloomberg terminale įrašę ABHA <GO> arba HBMR <GO>**

Dėmesio: Ši apžvalga nėra pasiūlymas įsigyti ar perleisti apžvalgoje nurodytas finansines priemones ar finansines priemones nurodytose šalyse bei biržose. Visa pateikta informacija yra surinkta iš viešai prieinamų šaltinių (monijų, vertybinių popierių biržų, naujienų agentūrų ir kt.). Mes neatlikome informacijos tikrinimo ir vertinimo, dėl to negarantuojame informacijos tikslumo, pilnumo ar aktualumo. Pateikta informacija yra parodomąjo pobūdžio ir yra neapsaugota nuo palyginamumo problemų, dėl įmonių keičiamos apskaitos ir finansinės atskaitomybės paruošimo praktikos (t.y. pasikeitę apskaitos standartai, finansinių ataskaitų konsolidavimo praktikos pasikeitimas ir pan.). Dėl šios priežasties praėjusių ir ankstesniųjų metų palyginamieji duomenys gali būti neprieinami.

© "Swedbank", 2011, Visos teisės saugomos. Be "Swedbank" grupės pritarimo draudžiama kopijuoti, spausdinti, atgaminti, cituoti ar bet kaip kitaip naudoti pateiktą informaciją. "Swedbank", AB neturi daugiau kaip 5% nuosavybės dalies šiame tyrime išvardintose įmonėse. Daugiau informacijos pateikiama interneto tinklalapyje: <http://www.swedbank.eu/disclosures/disclosure2011.pdf>