

**Naujienos**

JAV investuotojų nuotai kas atspindintis **S&P 500** indeksas balandžio 5 dienos sesiją užbaigė 0.06 proc. neigiamu pokyčiu nukrisdamas iki 1398.08 punkto, rinkos dalyviams laukiant mėnesinių darbo rinkos duomenų galinčių nulėmti akcijų rinkos kryptį. Nuo jų paskelbimo iki CME bižos uždarymo atsivers 45 minučių langas per kurį investuotojai turės galimybę sureaguoti pirkdami arba parduodami ateities kontraktus susijusius su **S&P 500** ir **Dow Jones Industrial Average** indeksais. Vakarykštėje prekybos sesijoje tik 39 proc. akcijų fiksavo augimą, kurios daugiausiai buvo pasiskirsčiusios pirmo būtinumo prekių, informacinių technologijų ir sveikatos apsaugos sektoriuose. Didžiausią kilimą fiksavo Bed Bath & Beyond akcijos pakildamos 8.49 proc. Nepastovumą **S&P 500** indekse vertinantis VIX indeksas per penkias prekybos sesijas pakilo apie 10 proc., tačiau vis dar yra žemiausias nuo 2011 metų liepos aštuntos dienos. Indeksas nuo metų pradžios yra pakilęs 11.17 proc.

Azijos investuotojų nuotai kas atspindintis **MSCI Asia Pacific** indeksas 09.45 val. buvo nukritęs 0.2 proc. iki 125.00 punkto, kritusių ir kilusių akcijų skaičiai pasidalinus po lygiai. Prastesni nei laukta Vokietijos gamybos sektoriaus duomenys prisidėję prie savaitinės indekso kritimo tendencijos, figūravo ir šios dienos prekyboje. Nuo savaitės pradžios indeksas neteko 1.3 proc. vertės, daugiausiai nuo gruodžio 16 dienos.

**Dow Jones Euro Stoxx 50 2012 birželio mėn.** ateities sandoriais prekyba, dėl nedarbo dienos Eurex biržoje, nėra vykdoma.

Ketvirtąją prekybos savaitės dieną **NASDAQ OMX Vilnius** indeksas fiksavo 0.36 proc. teigiamą pokytį pakildamas iki 317.08 punkto. Buvo sudaryti 297 sandoriai už 451.305 tūkst. EUR. Didžiausias likvidumas fiksuotas **Linas Agro Group** akcijoms, kurių apyvarta, didžiąją dalimi dėl vieno stambaus tiesioginio sandorio, siekė 242.922 tūkst. EUR, o akcijos kaina koregavosi 0.62 proc. iki 0.482 EUR. Taip pat aktyviai prekiauta **Aprangos** akcijomis kurių likvidumas siekė 73.644 tūkst. EUR, o kaina fiksuota 1.57 proc. iki 1.879 EUR.

**NASDAQ OMX Riga** indeksas ūgtelėjo 0.06 proc. pakildamas iki 390.14 punkto. Buvo sudaryti 55 sandoriai už 30.229 tūkst. LVL. Didžioji likvidumas fiksuotas **SAF Tehnika** akcijoms, kurių apyvarta siekė 9.845 tūkst. LVL., o kaina nukrito 0.32 proc. iki 1.575 LVL.

**NASDAQ OMX Tallinn** indeksas pakilo 0.38 proc. iki 613.27 punkto. Buvo sudaryti 167 sandoriai už 284.532 tūkst. EUR. Didžiausiu likvidumu pasižymėjusios **Tallinna Vesi** akcijos kaina nekito, o apyvarta siekė 110.036 tūkst. EUR. Taip pat aktyviai prekiauta **Tallink Gupp** akcijomis kurių apyvarta siekė 46.370 tūkst. EUR, o kaina fiksuota 0.63 proc. prieaugį iki 3.295 EUR.

Šaltinis: Nasdaq OMX ir BLOOMBERG

**Vakar dieną paskelbti pasaulio ekonominiai duomenys**

**Vokietijos pramonės produkcijos indeksas.** Vasarį fiksuotas -1.3 mėnesinis ir -1.0 metinis indekso vertės pokytis.

**JAV Savaitės bedarbystės paraiškų skaičius.** Trylikatą metų savaitę bedarbystės paraiškų skaičius išaugo 357 tūkst., 2 tūkst. daugiau nei laukta.

Šaltinis: BLOOMBERG

**Planuojami pasaulio dienos ekonominiai duomenys**

**15.30 val. JAV dirbančiųjų pokytis be žemės ūkio sektoriaus.** Kovą laukiama 205 tūkst. dirbančiųjų prieaugio, vasarį fiksuota 227 tūkst.

**15.30 val. JAV nedarbo lygis.** Analitikai tikisi nedarbo lygį kovo mėnesį išliksiantį nepakitęs – 8.3 proc.

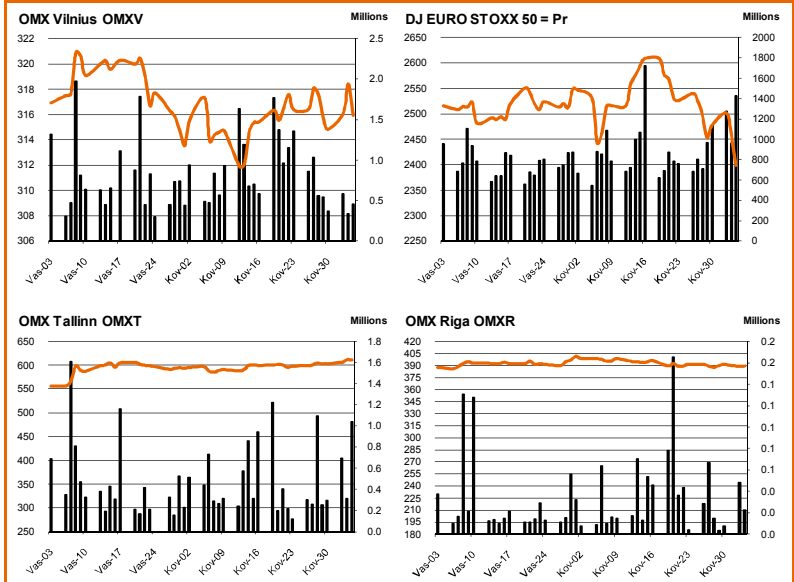
Šaltinis: BLOOMBERG

**Planuojami Baltijos biržų dienos įvykiai**

„Vilkyškių pieninė“ skelbs metinę audituotą ataskaitą.

Baltijos biržose 2012.04.06 – 2012.04.09 nedarbo dienos.

Šaltinis: Nasdaq OMX



Šaltinis: BLOOMBERG

**Baltijos šalių indeksai**

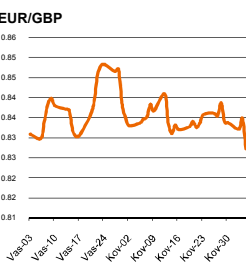
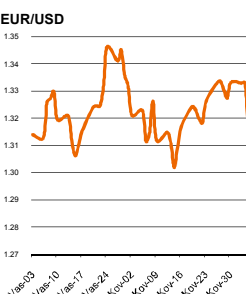
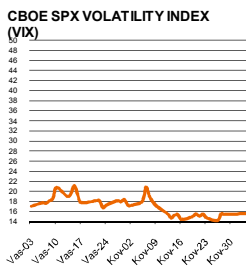
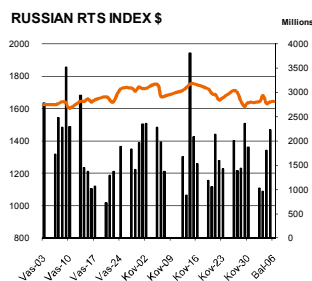
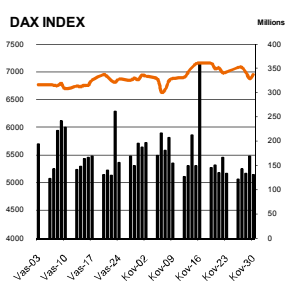
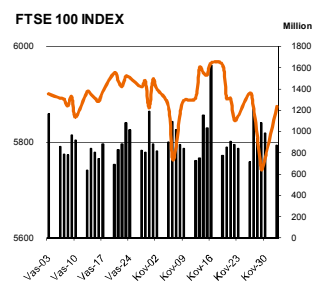
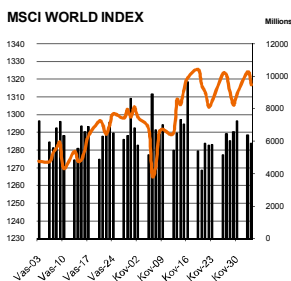
Pavadinimas	Pask. Sand. data	Indekso vertė	Uždarym o prieš d.	Dienos pokytis	Mėnesio pokytis	Nuo metų pradžios	Metinis pokytis
OMX VILNIUS OMXV	2012.04.05	317.08	315.94	0.36%	1.01%	6.12%	-19.92%
OMX TALLINN OMXT	2012.04.05	613.27	610.29	0.49%	4.46%	15.46%	-15.84%
OMX RIGA OMXR	2012.04.05	390.14	389.89	0.06%	-1.88%	5.11%	-6.27%
OMX Baltic Benchmark TR	2012.04.05	476.31	474.50	0.38%	1.36%	10.27%	-10.96%
OMX Baltic 10	2012.04.05	146.81	146.04	0.53%	4.04%	13.05%	-18.33%

Šaltinis: BLOOMBERG

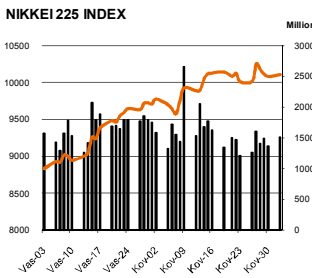
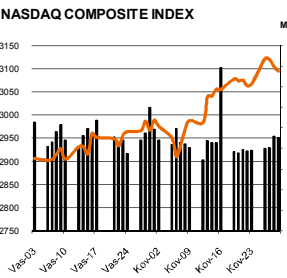
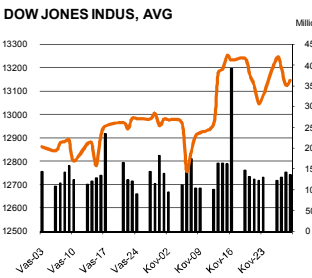
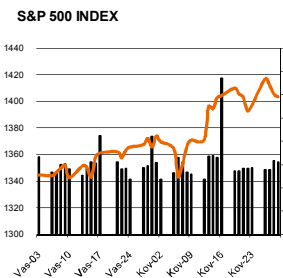
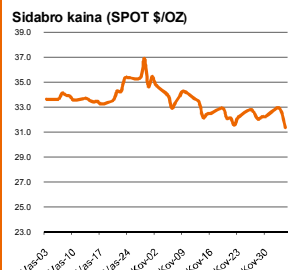
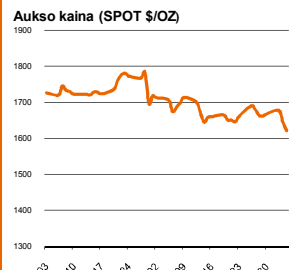
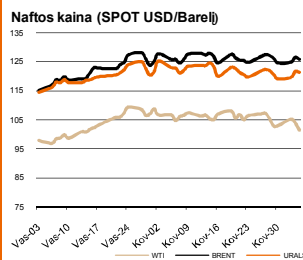
**NASDAQ OMX Vilnius prekybos rezultatai**

Pavadinimas	Pask. sand. data	Kaina	Vakar užd. kaina	Dienos pokytis	Mėnesio pokytis	Nuo metų pradžios	Metinis pokytis	Kiekis	Apyvarta
Imonių Grupė Alita	2012.03.30	0.59	0.59	0.00%	0.00%	95.36%	686.67%	1,323	528.6
Anykščių vynas	2012.03.30	0.09	0.09	0.00%	0.00%	11.25%	58.93%	2,223	197.8
Apranga	2012.04.05	1.88	1.85	1.57%	13.33%	29.23%	-1.62%	39,226	73,643.9
Agrowill group	2012.04.05	0.18	0.18	2.22%	13.58%	28.67%	-36.77%	5,500	982.0
City service	2012.04.05	1.81	1.78	1.58%	5.56%	-8.19%	-36.44%	8,043	14,481.5
Dvarčionių keramika	2012.01.07	0.12	0.22	0.00%	0.00%	0.00%	0.00%	0	0.0
Grigiškės	2012.04.05	0.58	0.58	0.17%	0.00%	24.68%	-33.41%	2,000	1,152.0
Gubernija	2012.03.29	0.09	0.09	0.00%	-18.18%	-10.00%	-55.00%	4,550	405.8
Invalda	2012.04.05	2.40	2.38	0.84%	11.89%	23.52%	32.89%	14,565	34,757.7
Klaipėdos baldai	2012.04.05	1.29	1.20	7.50%	17.27%	22.86%	32.99%	1,300	1,597.0
Klaipėdos nafta	2012.04.05	0.37	0.37	0.27%	0.00%	-4.62%	-21.85%	13,900	5,152.8
Kauno energija	2012.04.05	0.42	0.42	1.20%	-11.02%	20.00%	-26.44%	100	42.0
Lietuvos dujos	2012.04.05	0.60	0.60	0.00%	-4.13%	0.83%	-23.64%	1,739	1,050.4
LESTO AB	2012.04.05	0.57	0.57	1.06%	0.35%	2.50%	-41.25%	13,982	7,960.1
LITGRID	2012.04.05	0.54	0.53	0.94%	8.08%	32.75%	0.38%	2,762	1,463.6
Lietuvos jūrų laivinykystė	2012.04.05	0.03	0.03	0.00%	-2.86%	-5.56%	-35.85%	32,293	1,098.0
Limarko laivinykystės kompanija	2012.04.03	0.05	0.05	0.00%	-12.07%	-43.33%	-62.77%	5,200	265.2
Linas	2012.04.05	0.09	0.09	-1.11%	27.14%	12.66%	-1.11%	5,150	457.5
Linas Agro Group	2012.04.05	0.48	0.49	-0.62%	0.42%	19.01%	-12.36%	504,000	242,922.0
Lietuvos energija	2012.04.04	0.43	0.43	0.00%	-3.41%	13.94%	4.61%	823	349.8
Panevėžio statybos trestas	2012.04.05	1.20	1.22	-1.56%	-1.48%	10.28%	-32.85%	5,082	6,163.2
Pieno žvaigždės	2012.04.05	1.70	1.70	0.00%	-0.58%	0.65%	6.25%	500	850.0
Rokiškio sūris	2012.04.04	1.37	1.37	0.00%	-1.15%	5.55%	-23.68%	466	638.4
Šiaulių bankas	2012.04.05	0.26	0.26	0.00%	-0.75%	7.35%	-15.71%	46,330	11,985.5
Sanitas	2012.01.05	9.60	10.05	0.00%	0.00%	3.23%	77.78%	0	0.0
Snaigė	2012.04.05	0.53	0.53	0.00%	5.37%	0.95%	65.11%	9,000	4,770.0
TEO LT	2012.04.05	0.65	0.65	-0.15%	0.78%	7.50%	-6.66%	26,867	17,393.6
Ūkio bankas	2012.04.05	0.17	0.17	0.00%	-8.99%	-0.58%	-44.52%	23,186	3,994.0
Utenos trikotažas	2012.04.02	0.20	0.20	0.00%	2.55%	-10.67%	-33.00%	500	100.5
Vilniaus baldai	2012.04.05	13.65	13.60	0.37%	13.75%	32.52%	42.19%	472	6,425.9
Vilniaus degtinė	2012.04.04	0.18	0.18	0.00%	-10.26%	-30.00%	-54.78%	660	115.5
Vilkyškių pieninė	2012.04.05	1.35	1.34	0.45%	-4.33%	12.42%	-17.24%	8,310	11,208.6

Šaltinis: BLOOMBERG



Pasaulio akcijų indeksai							
Indekso pavadinimas	Šalis	Pask. sand. data	Indekso vertė	Indekso vertė prieš dieną	Dienos pokytis	Mėnesio pokytis	Nuo metų pradžios pokytis
<b>EUROPA</b>							
Euro Stoxx 50 Pr	ES	2012.04.06	2,392.54	2,398.46	-0.25%	-2.09%	3.28%
FTSE 100 INDEX	Didžioji Britanija	2012.04.05	5,723.67	5,703.77	0.35%	-0.73%	2.72%
DAX INDEX	Vokietija	2012.04.05	6,775.26	6,784.06	-0.13%	2.14%	14.87%
CAC 40 INDEX	Pancūzija	2012.04.05	3,319.81	3,313.47	0.19%	-1.27%	5.06%
IBEX 35 INDEX	Ispanija	2012.04.05	7,660.50	7,660.70	0.00%	-6.20%	-10.57%
SWISS MARKET INDEX	Šveicarija	2012.04.05	6,163.49	6,166.79	-0.05%	1.92%	3.83%
FTSE MIB INDEX	Italija	2012.04.05	15,216.02	15,245.92	-0.20%	-6.18%	0.84%
OBX STOCK INDEX	Norvegija	2012.04.04	389.61	394.62	-1.27%	-0.38%	8.95%
OMX STOCKHOLM 30 INDEX	Svedija	2012.04.05	1,036.40	1,041.61	-0.50%	-2.00%	4.91%
OMX HELSINKI 25 INDEX	Suomija	2012.04.05	2,124.11	2,116.96	0.34%	-1.15%	9.37%
OMX COPENHAGEN 20 INDEX	Danija	2012.04.04	453.71	465.15	-2.46%	-0.29%	16.35%
<b>BESIVYSTANTI EUROPA</b>							
RUSSIAN RTS INDEX \$	Rusija	2012.04.06	1,643.25	1,642.62	0.07%	-1.95%	18.96%
WSE WIG 20 INDEX	Lenkija	2012.04.05	2,263.35	2,257.06	0.28%	0.61%	5.54%
PFTS Index	Ukraina	2012.04.06	535.78	535.78	0.00%	-0.28%	0.25%
BUDAPEST STOCK EXCH INDEX	Vengrija	2012.04.05	18,203.20	18,176.78	0.15%	-2.21%	7.24%
PRAGUE STOCK EXCH INDEX	Čekija	2012.04.06	936.40	935.10	0.14%	-5.37%	2.78%
CROATIA ZAGREB CROBEX	Kroatija	2012.04.05	1,843.86	1,838.74	0.28%	4.31%	5.96%
BELEX15 INDEX	Serbija	2012.04.05	522.16	525.59	-0.65%	-7.88%	4.63%
SOFIX INDEX	Bulgarija	2012.04.05	306.15	308.63	-0.80%	-1.88%	-4.95%
BUCHAREST BET INDEX	Rumunija	2012.04.06	5,299.12	5,329.57	-0.57%	-0.87%	22.19%
ISE NATIONAL 100 INDEX	Turkija	2012.04.06	61,607.72	62,062.69	-0.68%	4.22%	20.23%
<b>Š. ir P. AMERIKA</b>							
DOW JONES INDUS. AVG	JAV	2012.04.05	13,060.14	13,074.75	-0.11%	2.36%	6.90%
NASDAQ COMPOSITE INDEX	JAV	2012.04.06	3,080.50	3,068.09	0.40%	5.85%	18.25%
S&P 500 INDEX	JAV	2012.04.05	1,398.08	1,398.96	-0.06%	4.07%	11.17%
BRAZIL BOVESPA INDEX	Brazilija	2012.04.05	63,691.18	63,528.65	0.26%	-2.19%	12.22%
MEXICO IPC INDEX	Meksika	2012.04.04	39,398.88	39,924.93	-1.32%	3.26%	6.26%
<b>AZIJIA</b>							
NIKKEI 225	Japonija	2012.04.06	9,688.45	9,767.61	-0.81%	0.53%	14.58%
HANG SENG INDEX	Honk Kongas	2012.04.05	20,593.00	20,790.98	-0.95%	-1.02%	11.71%
CSI 300 INDEX	Kinija	2012.04.06	2,519.83	2,512.83	0.28%	-3.86%	7.42%
BSE SENSEX 30 INDEX	Indija	2012.04.04	17,486.02	17,597.42	-0.63%	0.71%	13.14%
KOSPI INDEX	Pietų Korėja	2012.04.06	2,029.03	2,028.77	0.01%	1.43%	11.13%
FTSE Bursa Malaysia KLCI	Malajzija	2012.04.06	1,599.03	1,593.44	0.34%	0.56%	4.45%
HO CHI MINH STOCK INDEX	Vietnamas	2012.04.06	447.44	444.93	0.56%	0.55%	27.28%
STOCK EXCH OF THAI INDEX	Tailandas	2012.04.05	1,182.41	1,198.09	-1.31%	2.54%	15.32%
S&P/ASX 200 INDEX	Australija	2012.04.05	4,319.85	4,333.86	-0.32%	2.74%	6.49%
NZX 50 INDEX	Naujoji Zelandija	2012.04.05	3,467.98	3,480.42	-0.36%	1.94%	5.90%



Šaltinis: BLOOMBERG

**Kontaktai**

Agnė Anzelienė  
Andrius Šuminas  
Deimantė Teresienė

Maklerė  
Makleris  
Analitikė

[Agnė.Anzelienė@swedbank.lt](mailto:Agnė.Anzelienė@swedbank.lt)  
[Andrius.Suminas@swedbank.lt](mailto:Andrius.Suminas@swedbank.lt)  
[Deimante.Teresiene@swedbank.lt](mailto:Deimante.Teresiene@swedbank.lt)

8 5 258 2306  
8 5 258 2295  
8 5 258 2395

**Swedbank analizės rasite Bloomberg terminale įrašę ABHA <GO> arba HBMR <GO>**

Dėmesio: Ši apžvalga nėra pasiūlymas įsigyti ar perleisti apžvalgoje nurodytas finansines priemones ar finansines priemones nurodytose šalyse bei biržose. Visą pateiktą informaciją yra surinkta iš viešai prieinamų šaltinių (monijų, vertybinių popierių biržų, naujienų agentūrų ir kt.). Mes neatlikome informacijos tikrinimo ir vertinimo, dėl to negarantuojame informacijos tikslumo, pilnumo ar aktualumo. Pateikta informacija yra parodomąjo pobūdžio ir yra neapsaugota nuo palyginamumo problemų, dėl įmonių keičiamos apskaitos ir finansinės atskaitomybės paruošimo praktikos (t.y. pasikeitę apskaitos standartai, finansinių ataskaitų konsolidavimo praktikos pasikeitimas ir pan.). Dėl šios priežasties praėjusių ir ankstyvesnių metų palyginamieji duomenys gali būti neprieinami.

© "Swedbank", 2011, Visos teisės saugomos. Be "Swedbank" grupės pritarimo draudžiama kopijuoti, spausdinti, atgaminti, cituoti ar bet kaip kitaip naudoti pateiktą informaciją. "Swedbank", AB neturi daugiau kaip 5% nuosavybės dalies šiame tyrime išvardintose įmonėse. Daugiau informacijos pateikiama interneto tinklalapyje: <http://www.swedbank.eu/disclosures/disclosure2011.pdf>