

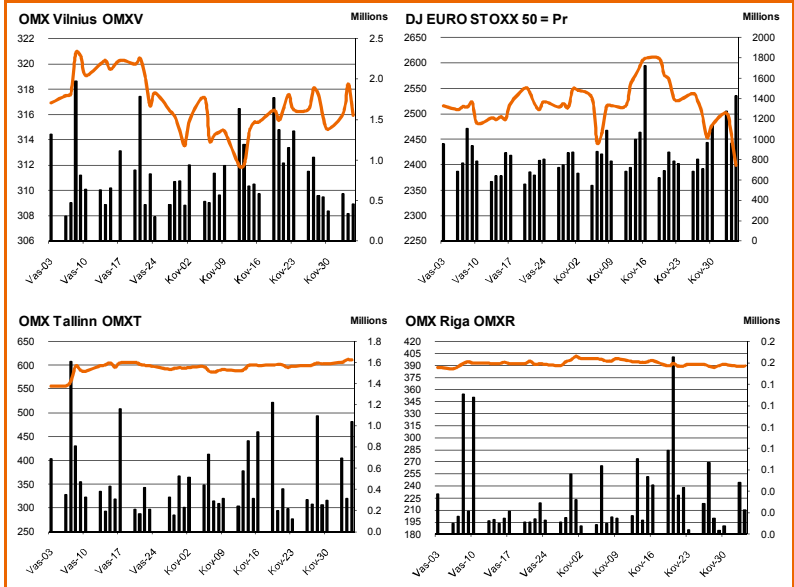
**Naujienos**

JAV investuotojų nuotaiikas atspindintis **S&P 500** indeksas balandžio 9 dienos sesiją užbaigė 1.14 proc. neigiamu pokyčiu nukrisdamas iki 1382.20 punkto, blogesniems nei tikėtasi darbo rinkos duomenims, paskelbtiems JAV biržų nedarbo dieną, pratęsus praeitą savaitę fiksuotą didžiausią savaitinę korekciją 2012 metais. Daugiausiai koregavosi sektoriai labiausiai susiję su ekonomikos cikliškumu. **S&P 500 industrial IDX** indeksas atspindintis pramoniniam sektoriui priskiriamų akcijų pokyčius fiksavo -1.61 proc. pokytį, didžiausią **S&P 500** indekse. Finansų ir žaliavų sektoriai atitinkamai krito 1.61 proc. bei 1.52 proc. **KBW bank** indeksas, reprezentuojantis nacionalines ir regionines JAV pinigų skolinimo institucijas, koregavosi dar daugiau -1.92 proc. VIX, ateities neapibrėžtumą atspindintis indeksas, pirmąją prekybos sesiją paaugo 12.63 proc., iki aukščiausio lygio per mėnesį, indikuodamas galimus dažnesnius bei didesnes amplitudės akcijų rinkos svyravimus. Nuo metų pradžios **S&P 500** indeksas yra pakilęs 9.91 proc., per šį ketvirtį netekęs 1.87 proc. vertės, o jo ateities sandoris 09.45 val. fiksavo 0.28 proc. prieaugį.

Azijos investuotojų nuotaiikas atspindintis **MSCI Asia Pacific** indeksas 09.45 val. buvo nukritęs 0.2 proc. iki 123.89 punkto. Japonijos Bankui anoniminio balsavimo būdu atmetus monetarinio stimulo galimybę, o Kinijai netikėtai pranešus apie prekybos balanso perviršį. Nuo metų pradžios indeksas yra pakilęs 9.03 proc.

**Dow Jones Euro Stoxx 50 2012 birželio mėn.** ateities sandoris rodo, kad prekyba Vakarų Europos biržose atsidarys ritimu – 09.45 val. ateities sandoris fiksuoją 1.46 proc. neigiamą pokytį.

Pirmadienį prekyba Baltijos šalių akcijų biržose nevyko.



Šaltinis: BLOOMBERG

**Baltijos šalių indeksai**

Pavadinimas	Pask. Sand. data	Indekso vertė	Uždarym o prieš d.	Dienos pokytis	Mėnesio pokytis	Nuo metų pradžios	Metinis pokytis
OMX VILNIUS OMXV	2012.04.05	317.08	315.94	0.36%	1.01%	6.12%	-19.92%
OMX TALLINN OMXT	2012.04.05	613.27	610.29	0.49%	4.46%	15.46%	-15.84%
OMX RIGA OMXR	2012.04.05	390.14	389.89	0.06%	-1.88%	5.11%	-6.27%
OMX Baltic Benchmark TR	2012.04.05	476.31	474.50	0.38%	2.27%	10.27%	-10.65%
OMX Baltic 10	2012.04.05	146.81	146.04	0.53%	4.04%	13.05%	-18.33%

Šaltinis: Nasdaq OMX ir BLOOMBERG

Šaltinis: BLOOMBERG

**Vakar dieną paskelbti pasaulio ekonominiai duomenys**

**Kinijos gamintojų kainų indeksas.** Kovą fiksuotas -0.3 proc. metinis pokytis.

**Kinijos vartotojų kainų indeksas.** Kovą fiksuotas 3.4 proc. metinis prieaugis.

Šaltinis: BLOOMBERG

**Planuojami pasaulio dienos ekonominiai duomenys**

**17.00 val. JAV didmeninių prekybos atsargų rodiklis.** Vasarį laukiama 0.5 proc. atsargų prieaugio. Sausį fiksuotas 0.4 proc. pokytis.

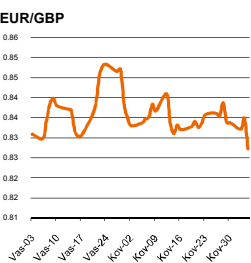
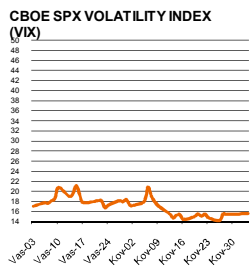
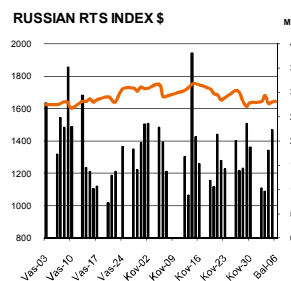
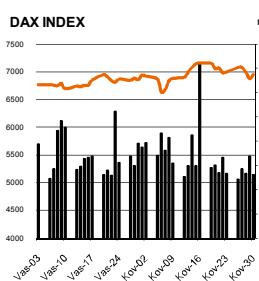
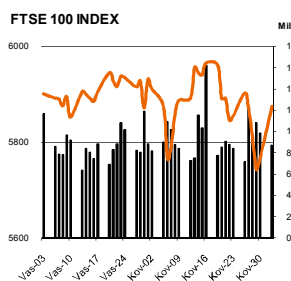
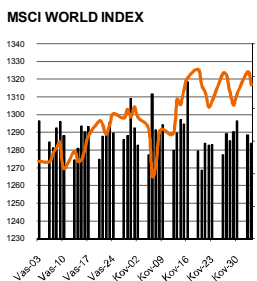
Šaltinis: BLOOMBERG

**Planuojami Baltijos biržų dienos įvykiai**

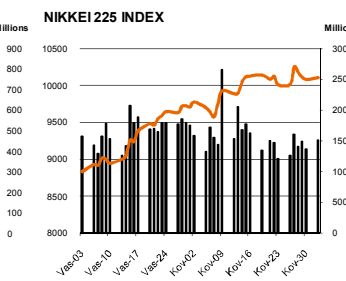
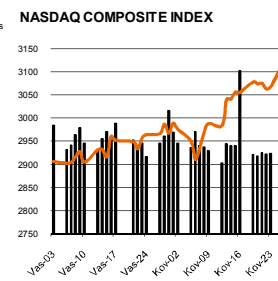
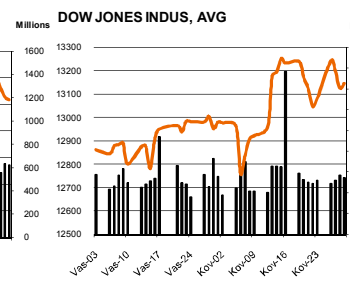
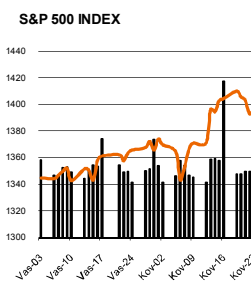
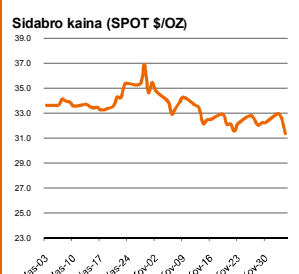
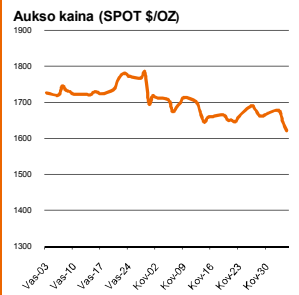
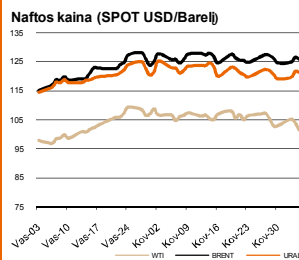
„Vilkyškių Pieninė“ „skelbs kovo mėnesio pardavimų ataskaitą.

NASDAQ OMX Vilnius prekybos rezultatai									
Pavadinimas	Pask. sand. data	Kaina	Vakar užd. kaina	Dienos pokytis	Mėnesio pokytis	Nuo metų pradžios	Metinis pokytis	Kiekis	Apyvarta
Imonių Grupė Alita	2012.03.30	0.59	0.59	0.00%	0.00%	95.36%	708.22%	1,323	528.6
Anykščių vynas	2012.03.30	0.09	0.09	0.00%	0.00%	11.25%	39.06%	2,223	197.8
Apranga	2012.04.05	1.88	1.85	1.57%	15.28%	29.23%	-2.14%	39,226	73,643.9
Agrowill group	2012.04.05	0.18	0.18	2.22%	12.20%	28.67%	-36.11%	5,500	982.0
City service	2012.04.05	1.81	1.78	1.58%	5.87%	-8.19%	-37.00%	8,043	14,481.5
Dvarčionių keramika	2012.01.07	0.12	0.22	0.00%	0.00%	0.00%	0.00%	0	0.0
Grigiškės	2012.04.05	0.58	0.58	0.17%	-1.54%	24.68%	-33.02%	2,000	1,152.0
Gubernija	2012.03.29	0.09	0.09	0.00%	-18.18%	-10.00%	-55.00%	4,550	405.8
Invalda	2012.04.05	2.40	2.38	0.84%	15.94%	23.52%	31.87%	14,565	34,757.7
Klaipėdos baldai	2012.04.05	1.29	1.20	7.50%	17.17%	22.86%	41.76%	1,300	1,597.0
Klaipėdos nafta	2012.04.05	0.37	0.37	0.27%	-2.11%	-4.62%	-17.88%	13,900	5,152.8
Kauno energija	2012.04.05	0.42	0.42	1.20%	-12.50%	20.00%	-26.44%	100	42.0
Lietuvos dujos	2012.04.05	0.60	0.60	0.00%	-5.03%	0.83%	-24.22%	1,739	1,050.4
LESTO AB	2012.04.05	0.57	0.57	1.06%	-0.69%	2.50%	-39.58%	13,982	7,960.1
LITGRID	2012.04.05	0.54	0.53	0.94%	7.00%	32.75%	0.75%	2,762	1,463.6
Lietuvos jūrų laivinkystė	2012.04.05	0.03	0.03	0.00%	-5.56%	-5.56%	-35.85%	32,293	1,098.0
Limarko laivinkystės kompanija	2012.04.03	0.05	0.05	0.00%	-10.53%	-43.33%	-62.77%	5,200	265.2
Linus	2012.04.05	0.09	0.09	-1.11%	18.67%	12.66%	-1.11%	5,150	457.5
Linus Agro Group	2012.04.05	0.48	0.49	-0.62%	-1.63%	19.01%	-10.74%	504,000	242,922.0
Lietuvos energija	2012.04.04	0.43	0.43	0.00%	-3.41%	13.94%	4.61%	823	349.8
Panevėžio stalybos trestas	2012.04.05	1.20	1.22	-1.56%	-3.45%	10.28%	-33.22%	5,082	6,163.2
Pieno žvaigždės	2012.04.05	1.70	1.70	0.00%	0.00%	0.65%	7.59%	500	850.0
Rokiškio sūris	2012.04.04	1.37	1.37	0.00%	-0.80%	5.55%	-24.18%	466	638.4
Šiaulių bankas	2012.04.05	0.26	0.26	0.00%	1.54%	7.35%	-15.43%	46,330	11,985.5
Sanitas	2012.01.05	9.60	10.05	0.00%	0.00%	3.23%	77.78%	0	0.0
Snaigė	2012.04.05	0.53	0.53	0.00%	1.92%	0.95%	65.11%	9,000	4,770.0
TEO LT	2012.04.05	0.65	0.65	-0.15%	0.94%	7.50%	-6.39%	26,867	17,393.6
Ūkio bankas	2012.04.05	0.17	0.17	0.00%	-10.42%	-0.58%	-45.05%	23,186	3,994.0
Utenos trikotažas	2012.04.02	0.20	0.20	0.00%	-17.62%	-10.67%	-33.00%	500	100.5
Vilniaus baldai	2012.04.05	13.65	13.60	0.37%	7.91%	32.52%	36.54%	472	6,425.9
Vilniaus degtinė	2012.04.04	0.18	0.18	0.00%	-7.41%	-30.00%	-48.68%	660	115.5
Vilkyškių pieninė	2012.04.05	1.35	1.34	0.45%	-3.99%	12.42%	-16.98%	8,310	11,208.6

Šaltinis: BLOOMBERG



Pasaulio akcijų indeksai							
Indekso pavadinimas	Šalis	Pask. sand. data	Indekso vertė	Indekso vertė diena prieš	Dienos pokytis	Mėnesio pokytis	Nuo metų pradžios
<b>EUROPA</b>							
Euro Stoxx 50 Pr	ES	2012.04.06	2,392.54	2,398.46	-0.25%	-2.09%	3.28%
FTSE 100 INDEX	Didžioji Britanija	2012.04.05	5,723.67	5,703.77	0.35%	-0.73%	2.72%
DAX INDEX	Vokietija	2012.04.05	6,775.26	6,784.06	-0.13%	2.14%	14.87%
CAC 40 INDEX	Pancūzija	2012.04.05	3,319.81	3,313.47	0.19%	-1.27%	5.06%
IBEX 35 INDEX	Ispanija	2012.04.05	7,660.50	7,660.70	0.00%	-6.20%	-10.57%
SWISS MARKET INDEX	Šveicarija	2012.04.05	6,163.49	6,166.79	-0.05%	1.92%	3.83%
FTSE MIB INDEX	Italija	2012.04.05	15,216.02	15,245.92	-0.20%	-6.18%	0.84%
OBX STOCK INDEX	Norvegija	2012.04.10	389.61	389.61	0.00%	-0.38%	8.95%
OMX STOCKHOLM 30 INDEX	Svedija	2012.04.05	1,036.40	1,041.61	-0.50%	-2.00%	4.91%
OMX HELSINKI 25 INDEX	Suomija	2012.04.05	2,124.11	2,116.96	0.34%	-1.15%	9.37%
OMX COPENHAGEN 20 INDEX	Danija	2012.04.04	453.71	465.15	-2.46%	-0.29%	16.35%
<b>BESIVYSTANTI EUROPA</b>							
RUSSIAN RTS INDEX \$	Rusija	2012.04.10	1,615.30	1,622.07	-0.41%	-3.69%	16.90%
WSE WIG 20 INDEX	Lenkija	2012.04.05	2,263.35	2,257.06	0.28%	0.61%	5.54%
PFTS Index	Ukraina	2012.04.10	532.26	532.26	0.00%	0.93%	-0.41%
BUDAPEST STOCK EXCH INDEX	Vengrija	2012.04.05	18,203.20	18,176.78	0.15%	-2.21%	7.24%
PRAGUE STOCK EXCH INDEX	Čekija	2012.04.06	927.50	935.10	-0.81%	-7.05%	1.80%
CROATIA ZAGREB CROBEX	Kroatija	2012.04.06	1,843.22	1,843.86	-0.03%	3.04%	5.92%
BELEX15 INDEX	Serbija	2012.04.09	516.38	518.51	-0.41%	-7.01%	3.47%
SOFIX INDEX	Bulgarija	2012.04.10	305.36	306.15	-0.26%	-1.26%	-5.20%
BUCHAREST BET INDEX	Rumunija	2012.04.09	5,241.00	5,313.00	-1.36%	-1.19%	20.85%
ISE NATIONAL 100 INDEX	Turkija	2012.04.10	60,931.96	60,813.25	0.15%	2.74%	18.80%
<b>Š. ir P. AMERIKA</b>							
DOW JONES INDUS. AVG	JAV	2012.04.09	12,929.59	13,060.14	-1.00%	0.06%	5.83%
NASDAQ COMPOSITE INDEX	JAV	2012.04.10	3,047.08	3,080.50	-1.08%	1.97%	16.96%
S&P 500 INDEX	JAV	2012.04.09	1,382.20	1,398.08	-1.14%	0.83%	9.91%
BRAZIL BOVESPA INDEX	Brazilija	2012.04.09	62,923.21	63,691.18	-1.21%	-5.67%	10.87%
MEXICO IPC INDEX	Meksika	2012.04.09	39,432.15	39,398.88	0.08%	4.62%	6.35%
<b>AZIJIA</b>							
NIKKEI 225	Japonija	2012.04.10	9,538.02	9,546.26	-0.09%	-3.94%	12.80%
HANG SENG INDEX	Honk Kongas	2012.04.10	20,413.16	20,593.00	-0.91%	-1.93%	10.69%
CSI 300 INDEX	Kinija	2012.04.10	2,512.38	2,495.15	0.74%	-5.66%	7.15%
BSE SENSEX 30 INDEX	Indija	2012.04.10	17,206.14	17,222.14	-0.14%	-1.75%	11.28%
KOSPI INDEX	Pietų Korėja	2012.04.10	1,994.41	1,997.08	-0.13%	-1.18%	9.24%
FTSE Bursa Malaysia KLCI	Malajzija	2012.04.10	1,596.14	1,591.28	0.29%	1.07%	4.25%
HO CHI MINH STOCK INDEX	Vietnamas	2012.04.10	452.14	450.73	0.31%	4.64%	28.61%
STOCK EXCH OF THAI INDEX	Tailandas	2012.04.10	1,166.50	1,182.41	-1.35%	1.16%	13.77%
S&P/ASX 200 INDEX	Australija	2012.04.10	4,292.30	4,319.85	-0.64%	2.08%	5.81%
NZX 50 INDEX	Naujoji Zelandija	2012.04.10	3,475.10	3,467.98	0.21%	2.15%	6.12%



Šaltinis: BLOOMBERG

**Kontaktai**

 Agnė Anzelienė  
 Andrius Šuminas  
 Deimantė Teresienė

 Maklerė  
 Makleris  
 Analitikė

[Agne.Anzeliene@swedbank.lt](mailto:Agne.Anzeliene@swedbank.lt)  
[Andrius.Suminas@swedbank.lt](mailto:Andrius.Suminas@swedbank.lt)  
[Deimante.Teresiene@swedbank.lt](mailto:Deimante.Teresiene@swedbank.lt)

 8 5 258 2306  
 8 5 258 2295  
 8 5 258 2395

**Swedbank analizės rasite Bloomberg terminale įrašę ABHA <GO> arba HBMR <GO>**

Dėmesio: Ši apžvalga nėra pasiūlymas įsigyti ar perleisti apžvalgoje nurodytas finansines priemones ar finansines priemones nurodytose šalyse bei biržose. Visą pateiktą informaciją yra surinkta iš viešai prieinamų šaltinių (monijų, vertybinių popierių biržų, naujienų agentūrų ir kt.). Mes neatlikome informacijos tikrinimo ir vertinimo, dėl to negarantuojame informacijos tikslumo, pilnumo ar aktualumo. Pateikta informacija yra parodomąjo pobūdžio ir yra neapsaugota nuo palyginamumo problemų, dėl įmonių keičiamos apskaitos ir finansinės atskaitomybės paruošimo praktikos (t.y. pasikeitę apskaitos standartai, finansinių ataskaitų konsolidavimo praktikos pasikeitimas ir pan.). Dėl šios priežasties praėjusių ir ankstesniųjų metų palyginamieji duomenys gali būti neprieinami.

© "Swedbank", 2011, Visos teisės saugomos. Be "Swedbank" grupės pritarimo draudžiama kopijuoti, spausdinti, atgaminti, cituoti ar bet kaip kitaip naudoti pateiktą informaciją. "Swedbank", AB neturi daugiau kaip 5% nuosavybės dalies šiame tyrime išvardintose įmonėse. Daugiau informacijos pateikiama interneto tinklalapyje: <http://www.swedbank.eu/disclosures/disclosure2011.pdf>