

**Naujienos**

JAV investuotojų nuotakas atspindintis **S&P 500** indeksas balandžio 13 dienos sesiją užbaigė 1.25 proc. neigiamu pokyčiu nukrisdamas iki 1370.26 punkto, ir taip pirmą kartą nuo lapkričio fiksuodamas antrą iš eilės kritimo savaitę, pasirodžius prastesniems nei laukta darbo rinkos duomenims bei pablogėjus globaliai ekonomikos atsigavimo perspektyvai. Visi 10 indekso sektoriai fikso kritimą. Kinijai pranešus apie mažiau nei laukta augusį BVP. Didžiausią kritimą fikso finansų sektorius netekdamas 2.52 proc. vertės bei padidindamas savaitinę korekciją iki 2.71 proc. Bank Of America akcijos kaina krito 5.34 proc. iki 8.68 USD. Apple neteko 2.78 proc. vertės penktadienį ir fikso 4.55 proc. savaitinį kritimą. Apsidraudimo nuo **S&P 500** indekso kritimo kainos nustatymui naudojamas **VIX** indeksas praeitą savaitę paaugo 17 proc. bei fikso ketvirtą augimo savaitę, ilgiausią augimo periodą nuo 2011 metų rugpjūčio.

Azijos investuotojų nuotakas atspindintis **MSCI Asia Pacific** indeksas 09.45 val. buvo pasikoregavęs 0.8 proc. iki 124.08 punkto, apsidraudimo kainai nuo Ispanijos nemokumo kylant o JAV vartotojų pasitikėjimui smukus pirmą kartą šiais metais. Indeksas sumažino prieaugį nuo metų pradžios iki 9.8 proc. Kinijos, antros didžiausios ekonomikai pasaulyje, ūkiui pradėjus mažinti augimo tempus.

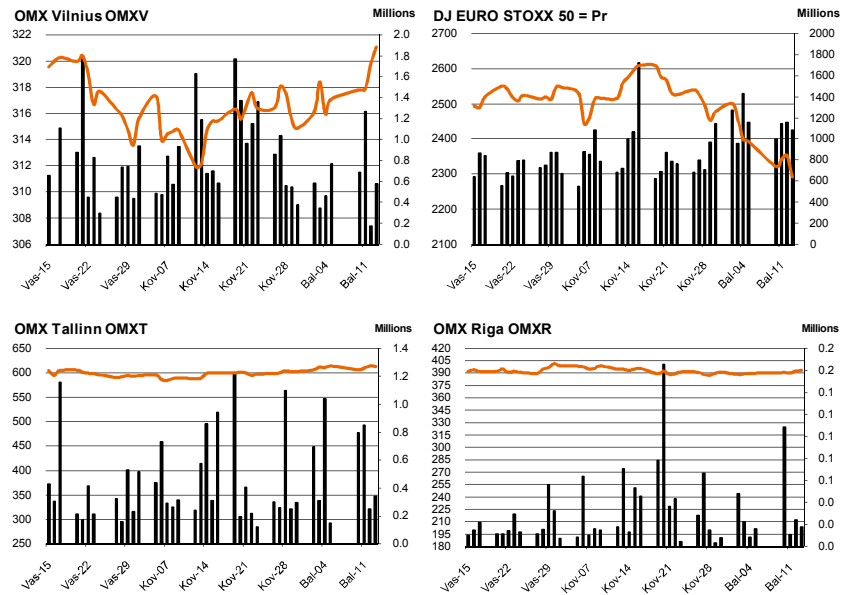
**Dow Jones Euro Stoxx 50 2012 birželio mėn.** ateities sandoris rodo, kad prekyba Vakarų Europos biržose atsidadys kritimu – 09.45 val. ateities sandoris fiksuoja 0.13 proc. neigiamą pokytį.

Penktadienį **NASDAQ OMX Vilnius** indeksas paaugo 0.42 proc. pakildamas iki 321.09 punkto. Buvo sudaryti 421 sandoris už 439.360 tūkst. EUR. Didžiausias likvidumas fiksuotas **Invaldos** akcijoms, kurių apyvarta siekė 108.704 tūkst. EUR, o akcijos kaina paaugo 2.21 proc. iki 2.545 EUR. **TEO LT** akcijos buvo antros pagal apyvartumą, kuris siekė 82.646 tūkst. EUR, o kaina augo 0.78 proc. iki 0.650 EUR.

**NASDAQ OMX Riga** indeksas fikso 0.19 proc. prieaugį pakildamas iki 393.29 punkto. Buvo sudarytas 46 sandoriai už 33.546 tūkst. LVL. Didžiausias likvidumas fiksuotas **Olainfarm** akcijoms, kurių apyvarta siekė 6.330 tūkst. LVL, o kaina paaugo 0.34 proc. iki 2.910 LVL.

**NASDAQ OMX Tallinn** indeksas nukrito 0.42 proc. iki 612.46 punkto. Buvo sudaryti 216 sandoriai už 506.948 tūkst. EUR. Didžiausiu likvidumu pasižymėjusios **Olympic Entertainment Group** akcijos kaina paaugo 0.62 proc. iki 1.298 EUR, o apyvartą siekė 154.670 tūkst. EUR. Taip pat aktyviai prekiauta **Merko Ehitus** akcijomis kurių apyvarta siekė 106.298 tūkst. EUR jų kainai fiksuoti 0.75 proc. korekcija.

Šaltinis: Nasdaq OMX ir BLOOMBERG



Šaltinis: BLOOMBERG

**Baltijos šalių indeksai**

Pavadinimas	Pask. Sand. data	Indekso vertė	Uždarymo prieš d.	Dienos pokytis	Mėnesio pokytis	Nuo metų pradžios	Metinis pokytis
OMX VILNIUS OMXV	2012.04.13	321.09	319.74	0.42%	1.80%	7.47%	-17.10%
OMX TALLINN OMXT	2012.04.13	612.46	613.25	-0.13%	2.20%	15.30%	-14.61%
OMX RIGA OMXR	2012.04.13	393.29	392.53	0.19%	-0.66%	5.96%	-5.97%
OMX Baltic Benchmark TR	2012.04.13	480.09	478.39	0.36%	3.50%	11.15%	-9.29%
OMX Baltic 10	2012.04.13	148.42	148.07	0.24%	4.09%	14.29%	-16.75%

Šaltinis: BLOOMBERG

**Vakar dieną paskelbti pasaulio ekonominiai duomenys**

**Kinijos pramonės produkcijos indeksas.** Kovą fiksuotas 11.9 proc. metinis indekso pokytis.

**Kinijos realus BVP.** Pirmojo ketvirčio metinis realus BVP išaugo 8.1 proc., 0.3 proc. mažiau nei laukta.

**Vokietijos vartotojų kainų indeksas.** Kovo mėnesį galutinė indekso vertė fikso 0.4 proc. mėnesinį ir 2.3 proc. metinį pokytį.

**JAV vartotojų kainų indeksas.** Mėnesinis indekso pokytis kovo mėnesį siekia 0.3 proc., metinis – 2.7 proc.

**JAV Mičigano universiteto vartotojų pasitikėjimo rodiklis.** Preliminari indekso vertė balandį siekia 75.7, kovą fiksuota 76.2.

Šaltinis: BLOOMBERG

**Planuojami pasaulio dienos ekonominiai duomenys**

**15.30 val. JAV Niujorko FED'o gamybos sektoriaus indeksas.** Balandžio mėnesį analitikai laukia indekso vertės sumažėjimo iki 18.00, kovą fiksuota reikšmė siekė 20.21.

**15.30 val. JAV mažmeninės prekybos apyvarta.** Tikimasi, kad kovą mažmeninės prekybos pokytis sieks 0.3 proc., vasarį fiksuotas 1.1 proc. augimas.

**17.00 val. JAV verslo atsargų vertė.** Prognozuojamas vasario mėnesio verslo atsargų vertės išaugimas 0.6 proc.

Šaltinis: BLOOMBERG

**Planuojami Baltijos biržų dienos įvykiai**

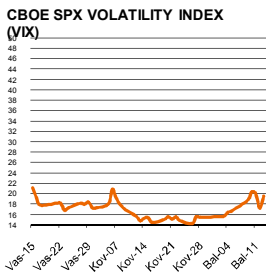
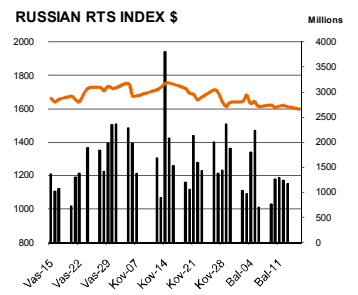
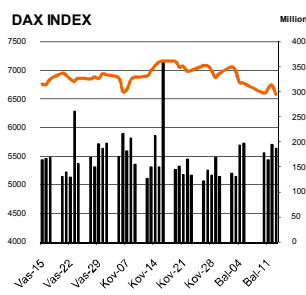
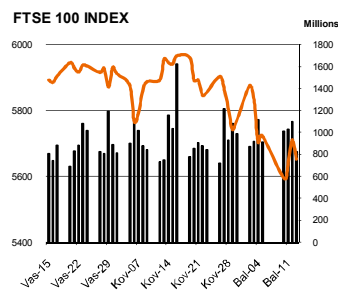
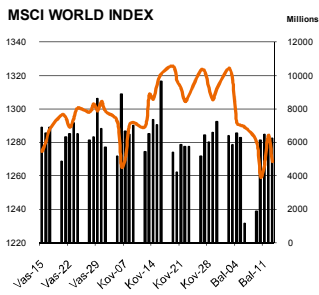
Šiandien planuojamų įmonių naujienų skelbti nenumatyta.

Šaltinis: Nasdaq OMX

**NASDAQ OMX Vilnius prekybos rezultatai**

Pavadinimas	Pask. sand. data	Kaina	Vakar užd. kaina	Dienos pokytis	Mėnesio pokytis	Nuo metų pradžios	Metinis pokytis	Kiekis	Apyvarta
Imonių Grupė Alita	2012.03.30	0.59	0.59	0.00%	0.00%	95.36%	793.94%	1,323	528.6
Anykščių vynas	2012.03.30	0.09	0.09	0.00%	0.00%	11.25%	39.06%	2,223	197.8
Apranga	2012.04.13	1.93	1.92	0.21%	11.59%	32.39%	2.18%	36,032	69,768.9
Agrowill group	2012.04.13	0.19	0.19	1.62%	10.59%	31.47%	-36.27%	3,900	730.6
City service	2012.04.13	1.80	1.80	0.00%	4.11%	-8.44%	-36.95%	1,799	3,222.1
Dvarčionių keramika	2012.01.07	0.12	0.22	0.00%	0.00%	0.00%	0.00%	0	0.0
Grigiškės	2012.04.13	0.58	0.58	0.00%	-2.04%	24.46%	-31.14%	5,046	2,885.5
Gubernija	2012.04.13	0.11	0.12	-8.33%	-8.33%	10.00%	-45.00%	4,000	440.0
Invalda	2012.04.13	2.55	2.49	2.21%	16.74%	30.98%	38.84%	43,270	108,703.9
Klaipėdos baldai	2012.04.13	1.20	1.21	-0.83%	0.00%	14.29%	26.32%	1,180	1,416.4
Klaipėdos nafta	2012.04.13	0.40	0.41	-1.47%	7.20%	3.08%	-10.67%	18,500	7,490.6
Kauno energija	2012.04.05	0.42	0.42	0.00%	-12.50%	20.00%	-26.44%	100	42.0
Lietuvos dujos	2012.04.13	0.60	0.59	0.67%	-5.24%	-0.33%	-24.24%	18,406	10,924.3
LESTO AB	2012.04.13	0.57	0.58	-0.87%	-1.55%	1.79%	-36.60%	1,670	955.0
LITGRID	2012.04.13	0.52	0.52	0.00%	2.97%	29.03%	-1.89%	878	456.4
Lietuvos jūrų laivinkystė	2012.04.13	0.04	0.04	0.00%	0.00%	-2.78%	-33.96%	10,100	342.3
Limarko laivinkystės kompanija	2012.04.13	0.04	0.04	0.00%	-14.00%	-52.22%	-68.61%	4,800	206.4
Linas	2012.04.13	0.09	0.08	3.57%	14.47%	10.13%	4.82%	3,037	264.2
Linas Agro Group	2012.04.13	0.50	0.48	2.91%	1.02%	22.22%	-8.33%	112,848	55,580.2
Lietuvos energija	2012.04.13	0.43	0.43	0.00%	-2.07%	13.94%	4.61%	496	210.8
Panevėžio statybos trestas	2012.04.13	1.19	1.21	-1.40%	-3.79%	9.45%	-32.22%	1,636	1,959.9
Pieno žvaigždės	2012.04.13	1.70	1.71	-0.58%	-1.16%	0.65%	10.32%	2,197	3,741.8
Rokiškio sūris	2012.04.13	1.40	1.37	2.19%	2.94%	7.86%	-20.05%	19,871	27,774.0
Šiaulių bankas	2012.04.13	0.26	0.26	1.17%	-0.38%	5.71%	-19.57%	27,382	7,048.7
Sanitas	2012.01.05	9.60	10.05	0.00%	0.00%	3.23%	77.78%	0	0.0
Snaigė	2012.04.13	0.53	0.53	0.19%	0.19%	1.14%	70.74%	42,906	22,755.7
TEO LT	2012.04.13	0.65	0.65	0.78%	1.72%	8.33%	-4.13%	127,455	82,646.0
Ūkio bankas	2012.04.13	0.17	0.17	0.58%	0.58%	0.58%	-45.11%	83,287	14,347.8
Utenos trikotažas	2012.04.13	0.24	0.21	12.38%	-3.28%	4.89%	-13.24%	1,000	232.7
Vilniaus baldai	2012.04.13	14.49	14.50	-0.07%	15.46%	40.68%	44.94%	909	13,063.3
Vilniaus degtinė	2012.04.13	0.18	0.18	0.00%	-7.41%	-30.00%	-49.28%	1,000	175.0
Vilkyškių pieninė	2012.04.13	1.35	1.36	-0.30%	-0.66%	12.58%	-16.66%	300	405.9

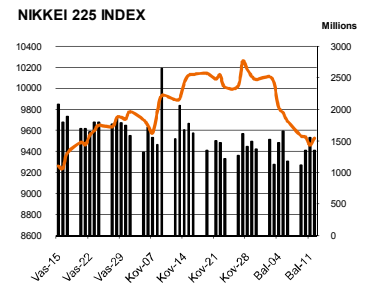
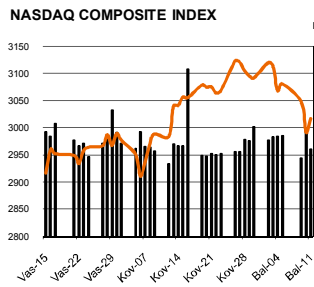
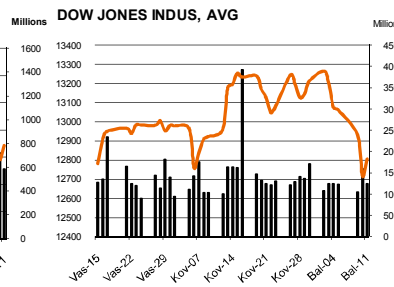
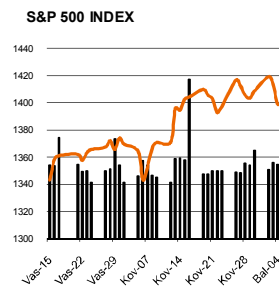
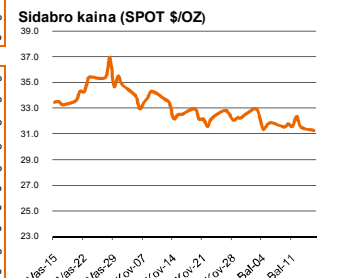
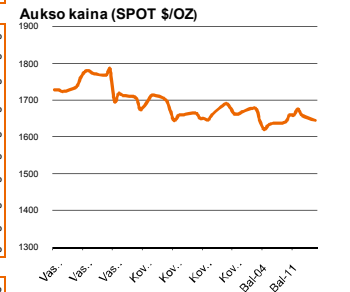
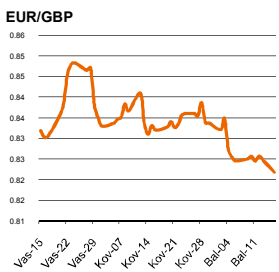
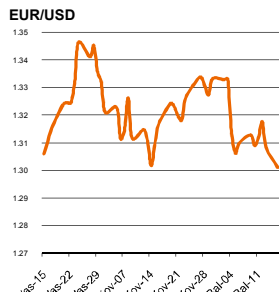
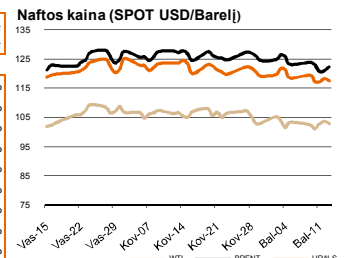
Šaltinis: BLOOMBERG



Pasaulio akcijų indeksai

Indekso pavadinimas	Šalis	Pask. sand. data	Indekso vertė	Indekso vertė diena prieš	Dienos pokytis	Mėnesio pokytis	Nuo metų pradžios	Metinis pokytis
<b>Europa</b>								
Euro Stoxx 50 Pr	ES	2012.04.14	2,291.51	2,352.24	-2.58%	-12.15%	-1.08%	-21.50%
FTSE 100 INDEX	Didžioji Britanija	2012.04.13	5,651.79	5,710.46	-1.03%	-5.26%	1.43%	-5.74%
DAX INDEX	Vokietija	2012.04.13	6,583.90	6,743.24	-2.36%	-8.02%	11.62%	-8.28%
CAC 40 INDEX	Pancūzija	2012.04.13	3,189.09	3,269.79	-2.47%	-11.29%	0.93%	-19.76%
IBEX 35 INDEX	Ispanija	2012.04.13	7,250.60	7,520.00	-3.58%	-14.56%	-15.36%	-31.33%
SWISS MARKET INDEX	Šveicarija	2012.04.13	6,072.12	6,125.39	-0.87%	-4.25%	2.29%	-5.13%
FTSE MIB INDEX	Italija	2012.04.13	14,359.50	14,869.91	-3.43%	-15.94%	-4.84%	-34.19%
OBX STOCK INDEX	Norvegija	2012.04.16	382.32	382.32	0.00%	-4.81%	6.91%	-5.15%
OMX STOCKHOLM 30 INDEX	Švedija	2012.04.13	1,027.72	1,049.86	-2.11%	-8.51%	4.04%	-8.55%
OMX HELSINKI 25 INDEX	Suomija	2012.04.13	2,019.33	2,058.61	-1.91%	-11.82%	3.98%	-22.16%
OMX COPENHAGEN 20 INDEX	Danija	2012.04.13	451.04	454.36	-0.73%	-1.72%	15.67%	-2.39%
<b>Besivystanti Europa</b>								
RUSSIAN RTS INDEX \$	Rusija	2012.04.16	1,596.76	1,612.74	-0.98%	-8.66%	15.56%	-21.35%
WSE WIG 20 INDEX	Lenkija	2012.04.13	2,249.93	2,278.58	-1.26%	-3.76%	4.92%	-22.87%
PFTS Index	Ukraina	2012.04.13	530.46	529.37	0.21%	0.64%	-0.74%	-50.46%
BUDAPEST STOCK EXCH INDEX	Vengrija	2012.04.13	17,337.42	17,827.86	-2.75%	-10.53%	2.14%	-28.34%
PRAGUE STOCK EXCH INDEX	Čekija	2012.04.13	930.70	940.00	-0.99%	-6.39%	2.15%	-24.94%
CROATIA ZAGREB CROBEX	Kroatija	2012.04.13	1,837.99	1,831.63	0.35%	-0.33%	5.62%	-16.36%
BELEX15 INDEX	Serbija	2012.04.12	512.72	510.31	0.47%	-6.84%	2.74%	-32.61%
SOFIX INDEX	Bulgarija	2012.04.12	303.59	301.51	0.69%	-2.01%	-5.75%	-30.97%
BUCHAREST BET INDEX	Rumunija	2012.04.13	5,290.08	5,240.93	0.94%	0.48%	21.98%	-10.84%
ISE NATIONAL 100 INDEX	Turkija	2012.04.16	60,054.14	60,582.60	-0.83%	-3.62%	17.20%	-12.23%
<b>S. ir P. Amerika</b>								
DOW JONES INDUS. AVG	JAV	2012.04.13	12,849.59	12,986.58	-1.05%	-2.89%	5.17%	4.11%
NASDAQ COMPOSITE INDEX	JAV	2012.04.14	3,011.33	3,055.55	-1.45%	-1.44%	15.59%	8.92%
S&P 500 INDEX	JAV	2012.04.13	1,370.26	1,387.57	-1.25%	-2.41%	8.96%	3.83%
BRAZIL BOVESPA INDEX	Brazilija	2012.04.13	62,105.60	63,058.00	-1.51%	-8.24%	9.43%	-6.87%
MEXICO IPC INDEX	Meksika	2012.04.14	38,994.61	39,357.81	-0.92%	1.92%	5.17%	5.42%
<b>Azija</b>								
NIKKEI 225	Japonija	2012.04.16	9,470.64	9,637.99	-1.74%	-6.51%	12.01%	-1.26%
HANG SENG INDEX	Honk Kongas	2012.04.16	20,563.27	20,701.04	-0.66%	-3.54%	11.55%	-14.35%
CSI 300 INDEX	Kinija	2012.04.16	2,578.33	2,580.45	-0.09%	-1.73%	9.90%	-23.25%
BSE SENSEX 30 INDEX	Indija	2012.04.16	17,102.64	17,094.51	0.05%	-2.08%	10.67%	-11.78%
KOSPI INDEX	Pietų Korėja	2012.04.16	1,992.63	2,008.91	-0.81%	-2.06%	9.14%	-6.91%
FTSE Bursa Malaysia KLCI	Malajzija	2012.04.16	1,598.89	1,603.12	-0.26%	1.75%	4.45%	5.06%
HO CHI MINH STOCK INDEX	Vietnamas	2012.04.16	468.55	462.52	1.30%	6.85%	33.28%	1.65%
STOCK EXCH OF THAI INDEX	Tailandas	2012.04.12	1,169.45	1,154.49	1.30%	1.38%	14.06%	7.79%
S&P/ASX 200 INDEX	Australija	2012.04.16	4,302.30	4,323.31	-0.49%	0.61%	6.06%	-11.33%
NZX 50 INDEX	Naujoji Zelandija	2012.04.16	3,473.50	3,487.17	-0.39%	-0.90%	6.07%	0.60%

Šaltinis: BLOOMBERG



Šaltinis: BLOOMBERG

Kontaktai

Agnė Anzelienė  
Andrius Šuminas  
Deimantė Teresienė

Maklerė  
Makleris  
Analitikė

[Agne.Anzeliene@swedbank.lt](mailto:Agne.Anzeliene@swedbank.lt)  
[Andrius.Suminas@swedbank.lt](mailto:Andrius.Suminas@swedbank.lt)  
[Deimante.Teresiene@swedbank.lt](mailto:Deimante.Teresiene@swedbank.lt)

8 5 258 2306  
8 5 258 2295  
8 5 258 2395

Dėmesio: Ši apžvalga nėra pasiūlymas [sigyti] ar perleisti apžvalgoje nurodytas finansines priemones ar finansines priemones nurodytose šalyse bei biržose. Visa pateikta informacija yra surinkta iš viešai prieinamų šaltinių (monių, vertybinių popierių biržų, naujienų agentūrų ir kitų). Mes neatlikome informacijos tikrinimo ir vertinimo, dėl to negarantuojame informacijos tikslumo, pilnumo ar aktualumo. Pateikta informacija yra parodomąjio pobūdžio ir yra neapsaugota nuo palyginamumo problemų, dėl [monių keičiamos apskaitos ir finansinės atskaitomybės paruošimo praktikos (t.y. pasikeitę apskaitos standartai, finansinių ataskaitų konsolidavimo praktikos pasikeitimas ir pan.). Dėl šios priežasties praėjusių ir ankstesniųjų metų palyginamieji duomenys gali būti neprieinami.