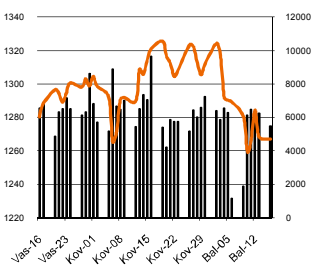
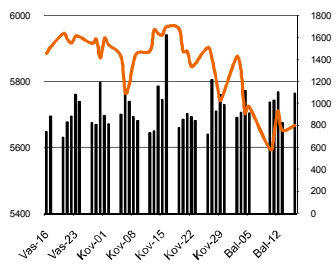


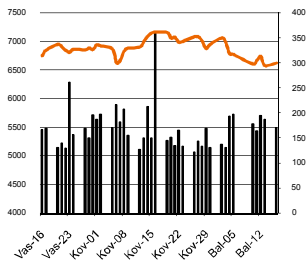
MSCI WORLD INDEX



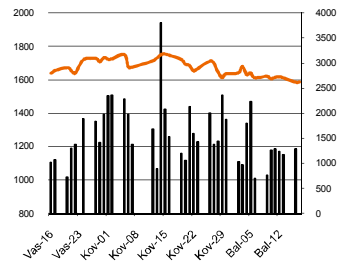
FTSE 100 INDEX



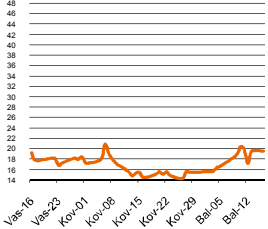
DAX INDEX



RUSSIAN RTS INDEX \$



CBOE SPX VOLATILITY INDEX (VIX)

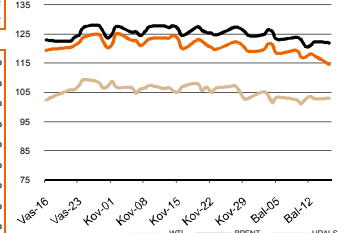


Pasaulio akcijų indeksai

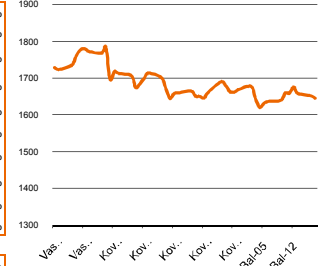
Indekso pavadinimas	Šalis	Pask. sand. data	Indekso vertė	Indekso vertė diena prieš	Dienos pokytis	Mėnesio pokytis	Nuo metų pradžios	Metinis pokytis
Europa								
Euro Stoxx 50 Pr	ES	2012.04.17	2,299.46	2,301.19	-0.17%	-11.92%	-0.83%	-21.30%
FTSE 100 INDEX	Didžioji Britanija	2012.04.17	5,666.28	5,651.79	0.26%	-5.02%	1.69%	-5.50%
DAX INDEX	Vokietija	2012.04.17	6,618.71	6,625.19	-0.11%	-7.55%	12.19%	-7.81%
CAC 40 INDEX	Pancūzija	2012.04.17	3,199.41	3,205.28	-0.27%	-11.08%	1.16%	-19.58%
IBEX 35 INDEX	Ispanija	2012.04.16	7,209.10	7,250.60	-0.57%	-15.05%	-15.84%	-31.72%
SWISS MARKET INDEX	Šveicarija	2012.04.16	6,124.91	6,072.12	0.87%	-3.41%	3.18%	-4.30%
FTSE MIB INDEX	Italija	2012.04.17	14,380.68	14,411.24	-0.41%	-15.98%	-4.88%	-34.23%
OBX STOCK INDEX	Norvegija	2012.04.17	380.67	382.20	-0.49%	-5.31%	6.35%	-5.65%
OMX STOCKHOLM 30 INDEX	Švedija	2012.04.17	1,032.77	1,036.41	-0.22%	-7.94%	4.69%	-7.98%
OMX HELSINKI 25 INDEX	Suomija	2012.04.17	2,021.59	2,022.41	0.00%	-11.69%	4.13%	-22.04%
OMX COPENHAGEN 20 INDEX	Danija	2012.04.17	456.05	455.97	-0.14%	-0.78%	16.77%	-1.46%
Besivystanti Europa								
RUSSIAN RTS INDEX \$	Rusija	2012.04.17	1,587.48	1,587.58	-0.02%	-9.21%	14.86%	-21.82%
WSE WIG 20 INDEX	Lenkija	2012.04.17	2,245.63	2,251.37	-0.31%	-4.00%	4.66%	-23.06%
PFTS Index	Ukraina	2012.04.17	530.46	530.46	0.00%	0.64%	-0.74%	-50.46%
BUDAPEST STOCK EXCH INDEX	Vengrija	2012.04.17	17,358.99	17,375.27	-0.16%	-10.48%	2.20%	-28.30%
PRAGUE STOCK EXCH INDEX	Čekija	2012.04.16	919.30	930.70	-1.22%	-7.53%	0.90%	-25.86%
CROATIA ZAGREB CROBEX	Kroatija	2012.04.16	1,836.03	1,837.99	-0.11%	-0.43%	5.51%	-16.45%
BELEX15 INDEX	Serbija	2012.04.12	512.72	510.31	0.47%	-6.84%	2.74%	-32.61%
SOFIX INDEX	Bulgarija	2012.04.17	304.14	303.59	0.18%	-1.84%	-5.58%	-30.85%
BUCHAREST BET INDEX	Rumunija	2012.04.17	5,279.90	5,290.08	-0.20%	0.28%	21.74%	-11.02%
ISE NATIONAL 100 INDEX	Turkija	2012.04.17	60,336.60	60,478.50	-0.28%	-3.26%	17.63%	-11.90%
S. ir P. Amerika								
DOW JONES INDUS. AVG	JAV	2012.04.16	12,921.41	12,849.59	0.56%	-2.35%	5.76%	4.70%
NASDAQ COMPOSITE INDEX	JAV	2012.04.17	2,988.40	3,011.33	-0.76%	-2.19%	14.71%	8.09%
S&P 500 INDEX	JAV	2012.04.16	1,369.57	1,370.26	-0.05%	-2.46%	8.90%	3.78%
BRAZIL BOVESPA INDEX	Brazilija	2012.04.16	61,954.55	62,105.60	-0.24%	-8.47%	9.16%	-7.09%
MEXICO IPC INDEX	Meksika	2012.04.16	39,054.84	39,136.99	-0.21%	2.08%	5.33%	5.59%
Azija								
NIKKEI 225	Japonija	2012.04.17	9,464.71	9,470.64	-0.06%	-6.57%	11.94%	-1.32%
HANG SENG INDEX	Honk Kongas	2012.04.17	20,395.63	20,610.64	-0.99%	-4.27%	10.70%	-15.00%
CSI 300 INDEX	Kinija	2012.04.17	2,544.51	2,574.04	-1.18%	-3.05%	8.43%	-24.28%
BSE SENSEX 30 INDEX	Indija	2012.04.17	17,154.74	17,150.95	0.10%	-1.70%	11.09%	-11.44%
KOSPI INDEX	Pietų Korėja	2012.04.17	1,985.30	1,992.63	-0.37%	-2.42%	8.74%	-7.25%
FTSE Bursa Malaysia KLCI	Malajzija	2012.04.17	1,598.04	1,597.51	0.05%	1.71%	4.41%	5.01%
HO CHI MINH STOCK INDEX	Vietnamas	2012.04.17	472.84	468.26	0.98%	7.83%	34.50%	2.58%
STOCK EXCH OF THAI INDEX	Tailandas	2012.04.17	1,156.74	1,169.45	-1.09%	0.28%	12.82%	6.62%
S&P/ASX 200 INDEX	Australija	2012.04.17	4,288.80	4,302.34	-0.31%	0.30%	5.73%	-11.61%
NZX 50 INDEX	Naujoji Zelandija	2012.04.17	3,480.54	3,476.67	0.11%	-0.70%	6.29%	0.81%

Šaltinis: BLOOMBERG

Naftos kaina (SPOT USD/Barelį)



Aukso kaina (SPOT \$/OZ)

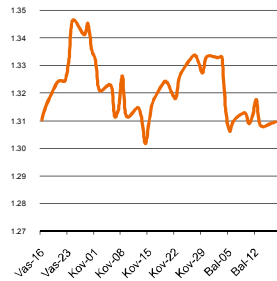


Sidabro kaina (SPOT \$/OZ)

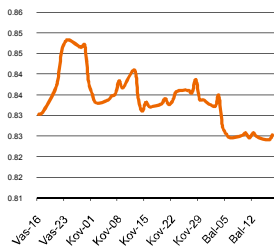


Šaltinis: BLOOMBERG

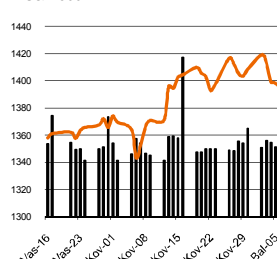
EUR/USD



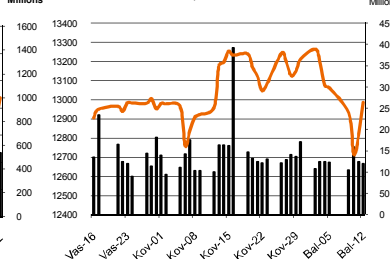
EUR/GBP



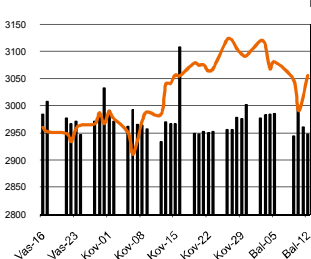
S&P 500 INDEX



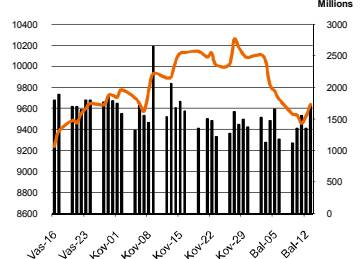
DOW JONES INDUS, AVG



NASDAQ COMPOSITE INDEX



NIKKEI 225 INDEX



Kontaktai

Agnė Anzelienė
Andrius Šuminas
Deimantė Teresienė

Maklerė
Makleris
Analitikė

Agne.Anzeliene@swedbank.lt
Andrius.Suminas@swedbank.lt
Deimante.Teresiene@swedbank.lt

8 5 258 2306
8 5 258 2295
8 5 258 2395

Dėmesio: Ši apžvalga nėra pasiūlymas įsigyti ar perleisti apžvalgoje nurodytas finansines priemones ar finansines priemones nurodytose šalyse bei biržose. Visa pateikta informacija yra surinkta iš viešai prieinamų šaltinių (monijų, vertybinių popierių biržų, naujų agentūrų ir kitų). Mes neatlikome informacijos tikrinimo ir vertinimo, dėl to negarantuojame informacijos tikslumo, pilnumo ar aktualumo. Pateikta informacija yra parodomąjo pobūdžio ir yra neapsaugota nuo palyginamumo problemų, dėl (monijų keičiamos apskaitos ir finansinės atskaitomybės paruošimo praktikos (t.y. pasikeitę apskaitos standartai, finansinių ataskaitų konsolidavimo praktikos pasikeitimas ir pan.). Dėl šios priežasties praėjusių ir ankstesniųjų metų palyginamieji duomenys gali būti neprieinami.