

**Naujienos**

JAV investuotojų nuotakas atspindintis **S&P 500** indeksas balandžio 18 dienos sesija užbaigė 0.41 proc. neigiamu pokyčiu nukrisdamas iki 1385.14 punkto. Intel Corp. ir International Business Machines (IBM) Corp. paskelbėms ketvirtio rezultatams iniciavus technologinių kompanijų akcijų kritimą. Paskelbusi apie lėčiausiai nuo 2009 metų augusias pajamas IBM neteko 1.8 proc. vertės. Qualcomm Inc., didžiausias mobiliems įrenginiams skirtų procesorių gamintojas, po prastesnių prognozių neteko 3.5 proc. vertės. Finansų sektorius koregavosi daugiausiai tarp visų **S&P 500** indekse – 0.83 proc. Technologijų sektorius fiksavo 0.79 proc. neigiamą pokytį. Abu minėti sektoriai nuo metų pradžios yra pakilę daugiau nei 17 proc., kaip pats **S&P 500** – 10.14 proc.

Azijos investuotojų nuotakas atspindintis **MSCI Asia Pacific** indeksas 09.45 val. buvo pasikoregavęs 0.1 proc. iki 124.88 punkto, baiminantis, kad Ispanijos bankų laikomas didžiausias nuo 1994 metų blogų paskolų kiekis padarys neigiamą įtaką šiandieną įvykiančio valstybės obligacijų platinimo aukciono rezultatui. Spekuliacijos susijusios su Kinijos galimu monetariniu stimulu padėjo apriboti investuotojų nuostolius. Keturioms kritusioms akcijoms teko trys kilusios. Nuo metų pradžios rodiklis yra pakilęs 9.8 proc.

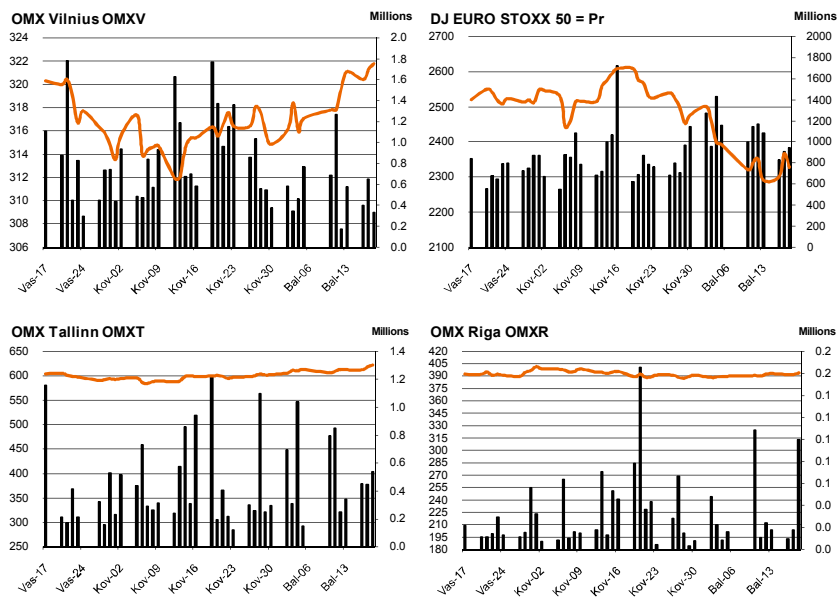
**Dow Jones Euro Stoxx 50 2012 birželio mėn.** ateities sandoris rodo, kad prekyba Vakarų Europos biržose atsidasys kilimu – 09.45 val. ateities sandoris fiksuoja 0.26 proc. teigiamą pokytį.

Trečiadienį **NASDAQ OMX Vilnius** indeksas ūgtelėjo 0.15 proc. iki 321.78 punkto. Buvo sudaryti 378 sandoriai už 359.159 tūkst. EUR. Didžiausias likvidumas, antrą dieną iš eilės, fiksuotas **City Service AB** akcijoms, kurių apyvarta siekė 145.682 tūkst. EUR, o jų kaina paauogo 1.13 proc. iki 1.881 EUR. Antradienį įmonė pranešė nusprendusi parduoti antrinę bendrovę UAB „City Service LT“. **Aprangos** akcijos buvo antros pagal apyvartumą, kuris siekė 51.265 tūkst. EUR, o kaina jų koregavosi 0.26 proc. iki 1.910 EUR.

**NASDAQ OMX Riga** indeksas paauogo 0.49 proc. iki 394.09 punkto. Buvo sudaryti 77 sandoriai už 168.805 tūkst. LVL. Didžiausias apyvartumas fiksuotas **Ventspils nafta** akcijoms, kurių apyvarta siekė 84.765 tūkst. LVL, o kaina neteko 1.20 proc. vertės nukrisdama iki 1.156 LVL.

**NASDAQ OMX Tallinn** indeksas pridėjo 0.63 proc. vertės, pakildamas iki 621.92 punkto. Buvo sudaryti 368 sandoriai už 994.606 tūkst. EUR. Didžiausias likvidumu pasižymėjusios **Merko Ehitus** akcijos kaina paauogo 1.07 proc. iki 5.690 EUR, o apyvartą siekė 293.688 tūkst. EUR. Taip pat aktyviai prekiauta **Tallinna Kaubamaja** akcijomis kurių apyvarta siekė 243.353 tūkst. EUR jų kainai fiksavus 1.23 proc. korekcią iki 5.874 EUR.

Šaltinis: Nasdaq OMX ir BLOOMBERG



Šaltinis: BLOOMBERG

**Baltijos šalių indeksai**

Pavadinimas	Pask. Sand. data	Indekso vertė	Uždarymo prieš d.	Dienos pokytis	Mėnesio pokytis	Nuo metų pradžios	Metinis pokytis
OMX VILNIUS OMXV	2012.04.18	321.78	321.29	0.15%	1.72%	7.70%	-15.26%
OMX TALLINN OMXT	2012.04.18	621.92	618.00	0.63%	3.68%	17.08%	-11.16%
OMX RIGA OMXR	2012.04.18	394.09	392.15	0.49%	1.20%	6.18%	-5.77%
OMX Baltic Benchmark TR	2012.04.18	484.48	482.34	0.44%	3.30%	12.16%	-7.20%
OMX Baltic 10	2012.04.18	149.77	149.87	-0.07%	4.52%	15.33%	-14.37%

Šaltinis: BLOOMBERG

**Vakar dieną paskelbti pasaulio ekonominiai duomenys**

Vakar svarbių ekonominių duomenų skelbta nebuvo.

**Planuojami pasaulio dienos ekonominiai duomenys**

**15.30 val. JAV savaitės bedarystės paraiškų skaičius.** Penkiolikta metų savaitę, pasibaigusią balandžio 14 d., laukiama 370 tūkst. naujų bedarystės paraiškų skaičiaus. Prieš tai fiksuota – 380 tūkst.

**17.00 val. JAV Filadelfijos FED gamintojų rodiklis.** Balandį rodiklio vertė nukris 0.5 iki 12.0, prognozuojama analitikai.

**17.00 val. JAV ateities tendencijų rodiklis.** Tikimasi, kad kovo mėnesio rodiklis išaugs 0.2 proc.

**17.00 val. Euro zonos vartotojų pasitikėjimo rodiklis.** Didelių vartotojų pasitikėjimo pokyčių nesitikima, prognozuojama rodiklį paauogiant 0.1 iki -19.0.

Šaltinis: BLOOMBERG

**Planuojami Baltijos biržų dienos įvykiai**

Vilniaus degtinės visuotinis akcininkų susirinkimas.

Olympic Entertainment Group visuotinis akcininkų susirinkimas.

Nordeka visuotinis akcininkų susirinkimas.

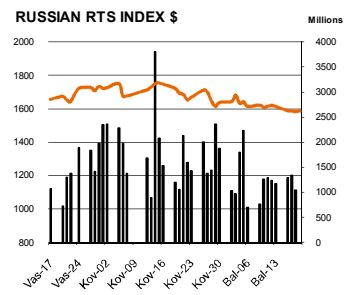
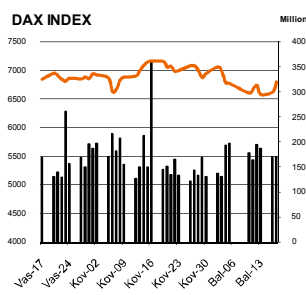
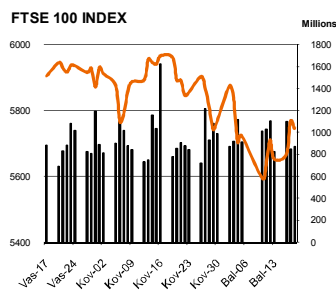
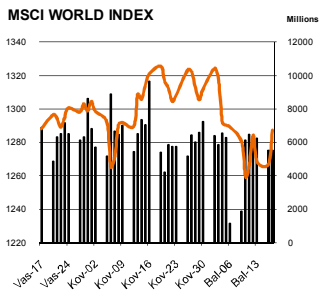
Šiaulių bankas skelbs pirmojo 2012 metų ketvirtio rezultatus.

Šaltinis: Nasdaq OMX

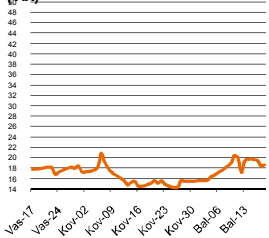
**NASDAQ OMX Vilnius prekybos rezultatai**

Pavadinimas	Pask. sand. data	Kaina	Vakar užd. kaina	Dienos pokytis	Mėnesio pokytis	Nuo metų pradžios	Metinis pokytis	Kiekis	Apyvarta
Imonių Grupė Alita	2012.04.18	0.35	0.35	0.00%	-40.68%	15.89%	343.04%	757	265.4
Anykščių vynas	2012.03.30	0.09	0.09	0.00%	0.00%	11.25%	18.67%	2,223	197.8
Apranga	2012.04.18	1.91	1.92	-0.26%	10.72%	31.36%	3.52%	26,924	51,265.0
Agrowill group	2012.04.18	0.19	0.19	1.08%	11.24%	31.47%	-36.70%	14,970	2,773.5
City service	2012.04.18	1.88	1.86	1.13%	1.62%	-4.32%	-32.34%	77,067	145,682.2
Dvarčionių keramika	2012.01.07	0.12	0.22	0.00%	0.00%	0.00%	0.00%	0	0.0
Grigiškės	2012.04.18	0.57	0.57	0.00%	-1.89%	23.38%	-30.06%	3,159	1,801.5
Gubernija	2012.04.16	0.10	0.10	0.00%	-16.67%	0.00%	-58.16%	538	53.8
Invalda	2012.04.18	2.55	2.58	-1.16%	17.51%	31.24%	41.59%	14,634	37,279.7
Klaipėdos baldai	2012.04.17	1.20	1.20	0.00%	0.08%	14.38%	23.18%	280	336.3
Klaipėdos nafta	2012.04.18	0.40	0.40	0.00%	7.47%	3.33%	-7.14%	11,850	4,753.7
Kauno energija	2012.04.16	0.47	0.47	0.00%	-2.08%	34.29%	-21.67%	202	94.9
Lietuvos dujos	2012.04.18	0.59	0.60	-1.00%	-4.96%	-0.83%	-24.62%	11,050	6,607.3
LESTO AB	2012.04.18	0.59	0.58	1.90%	1.20%	5.18%	-32.76%	7,135	4,119.9
LITGRID	2012.04.16	0.53	0.53	0.00%	4.55%	31.02%	2.33%	3,346	1,690.8
Lietuvos jūrų laivinkystė	2012.04.18	0.03	0.03	0.00%	-5.71%	-8.33%	-36.54%	2,000	66.0
Limarko laivinkystės kompanija	2012.04.18	0.04	0.04	-2.38%	-19.61%	-54.44%	-70.29%	3,800	155.1
Linas	2012.04.13	0.09	0.09	0.00%	8.75%	10.13%	2.35%	3,037	264.2
Linas Agro Group	2012.04.18	0.50	0.49	2.26%	0.81%	22.72%	-5.87%	6,485	3,181.0
Lietuvos energija	2012.04.18	0.41	0.42	-1.90%	-5.29%	10.46%	4.61%	2,500	1,030.0
Panevėžio statybos trestas	2012.04.18	1.20	1.21	-0.74%	-3.23%	10.09%	-29.74%	1,270	1,530.2
Pieno žvaigždės	2012.04.18	1.70	1.70	-0.06%	-2.86%	0.65%	11.11%	5,700	9,692.4
Rokiškio sūris	2012.04.17	1.35	1.35	0.00%	-0.59%	4.16%	-22.79%	148	200.1
Šiaulių bankas	2012.04.18	0.26	0.26	-0.38%	-1.52%	5.71%	-16.72%	8,775	2,286.2
Sanitas	2012.01.05	9.60	10.06	0.00%	0.00%	3.23%	77.78%	0	0.0
Snaigė	2012.04.18	0.53	0.53	0.00%	0.19%	1.14%	70.74%	5,208	2,765.4
TEO LT	2012.04.18	0.64	0.64	0.00%	0.47%	7.17%	-5.16%	29,943	19,264.1
Ūkio bankas	2012.04.18	0.17	0.18	-1.14%	0.58%	0.58%	-43.69%	93,080	16,451.7
Utenos trikotažas	2012.04.18	0.21	0.24	-11.02%	-13.93%	-6.67%	-30.00%	2	0.4
Vilniaus baldai	2012.04.18	14.50	14.51	-0.06%	14.01%	40.80%	47.36%	2,333	33,929.6
Vilniaus degtinė	2012.04.13	0.18	0.18	0.00%	-7.41%	-30.00%	-49.28%	1,000	175.0
Vilkyški pieninė	2012.04.18	1.35	1.35	-0.52%	-0.30%	12.17%	-16.14%	6,701	9,115.0

Šaltinis: BLOOMBERG



**CBOE SPX VOLATILITY INDEX (VIX)**

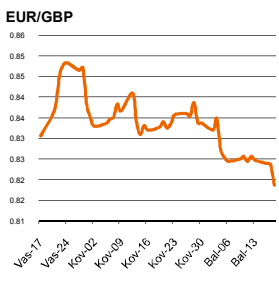
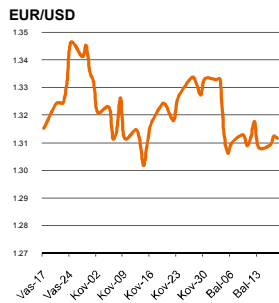
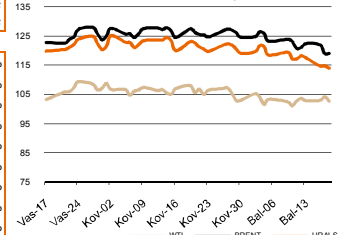


**Pasaulio akcijų indeksai**

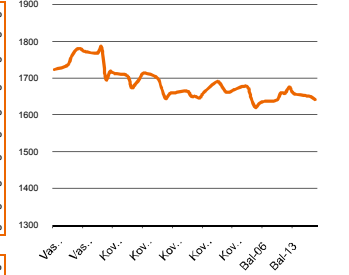
Indekso pavadinimas	Šalis	Pask. sand. data	Indekso vertė	Indekso vertė diena prieš	Dienos pokytis	Mėnesio pokytis	Nuo metų pradžios	Metinis pokytis
<b>Europa</b>								
Euro Stoxx 50 Pr	ES	2012.04.19	2,327.84	2,367.05	-1.66%	-10.76%	0.49%	-18.54%
FTSE 100 INDEX	Didžioji Britanija	2012.04.18	5,745.29	5,766.95	-0.38%	-3.62%	3.10%	-2.57%
DAX INDEX	Vokietija	2012.04.18	6,732.03	6,801.00	-1.01%	-5.90%	14.13%	-4.37%
CAC 40 INDEX	Pancūzija	2012.04.18	3,240.29	3,292.51	-1.59%	-9.44%	2.55%	-17.10%
IBEX 35 INDEX	Ispanija	2012.04.18	7,079.20	7,373.30	-3.99%	-17.61%	-17.36%	-31.78%
SWISS MARKET INDEX	Šveicarija	2012.04.18	6,173.35	6,200.27	-0.43%	-2.42%	3.99%	-2.42%
FTSE MIB INDEX	Italija	2012.04.18	14,580.15	14,942.05	-2.42%	-14.90%	-3.38%	-31.39%
OBX STOCK INDEX	Norvegija	2012.04.19	389.79	389.79	0.00%	-3.40%	9.00%	-2.12%
OMX STOCKHOLM 30 INDEX	Švedija	2012.04.18	1,036.15	1,055.25	-1.81%	-7.60%	4.89%	-7.23%
OMX HELSINKI 25 INDEX	Suomija	2012.04.18	2,050.12	2,079.21	-1.40%	-10.58%	5.56%	-20.49%
OMX COPENHAGEN 20 INDEX	Danija	2012.04.18	460.74	461.00	-0.06%	0.58%	18.15%	0.54%
<b>Besivystanti Europa</b>								
RUSSIAN RTS INDEX \$	Rusija	2012.04.19	1,587.02	1,583.06	0.25%	-7.87%	14.85%	-20.17%
WSE WIG 20 INDEX	Lenkija	2012.04.18	2,246.37	2,271.20	-1.09%	-3.35%	4.75%	-22.22%
PFTS Index	Ukraina	2012.04.19	534.59	534.59	0.00%	3.87%	0.03%	-48.60%
BUDAPEST STOCK EXCH INDEX	Vengrija	2012.04.18	17,551.57	17,594.98	-0.25%	-8.87%	3.40%	-25.63%
PRAGUE STOCK EXCH INDEX	Čekija	2012.04.18	922.80	920.80	0.22%	-7.62%	1.28%	-25.13%
CROATIA ZAGREB CROBEX	Kroatija	2012.04.18	1,839.83	1,845.02	-0.28%	-0.46%	5.72%	-15.86%
BELEX15 INDEX	Serbija	2012.04.18	504.42	505.42	-0.20%	-7.44%	1.08%	-31.60%
SOFIX INDEX	Bulgarija	2012.04.19	303.55	303.43	0.04%	-1.70%	-5.76%	-31.29%
BUCHAREST BET INDEX	Rumunija	2012.04.18	5,301.75	5,303.26	-0.03%	1.62%	22.25%	-9.78%
ISE NATIONAL 100 INDEX	Turkija	2012.04.19	60,145.51	60,131.94	0.36%	-3.50%	17.71%	-10.92%
<b>S. ir P. Amerika</b>								
DOW JONES INDUS. AVG	JAV	2012.04.18	13,032.75	13,115.54	-0.63%	-1.56%	6.67%	6.24%
NASDAQ COMPOSITE INDEX	JAV	2012.04.19	3,031.45	3,042.82	-0.37%	-1.52%	16.36%	10.44%
S&P 500 INDEX	JAV	2012.04.18	1,385.14	1,390.78	-0.41%	-1.75%	10.14%	5.52%
BRAZIL BOVESPA INDEX	Brazilija	2012.04.18	63,010.48	62,698.87	0.50%	-6.97%	11.02%	-4.76%
MEXICO IPC INDEX	Meksika	2012.04.18	39,330.12	39,355.17	-0.06%	2.80%	6.08%	7.93%
<b>Azija</b>								
NIKKEI 225	Japonija	2012.04.19	9,588.38	9,667.26	-0.82%	-5.46%	13.40%	1.56%
HANG SENG INDEX	Honk Kongas	2012.04.19	20,898.36	20,780.73	0.60%	-0.99%	13.40%	-11.12%
CSI 300 INDEX	Kinija	2012.04.19	2,597.92	2,599.91	-0.07%	-1.21%	10.76%	-21.17%
BSE SENSEX 30 INDEX	Indija	2012.04.19	17,440.31	17,392.39	0.25%	0.94%	12.81%	-8.82%
KOSPI INDEX	Pietų Korėja	2012.04.19	1,999.86	2,004.53	-0.23%	-2.30%	9.54%	-5.79%
FTSE Bursa Malaysia KLCI	Malajzija	2012.04.19	1,595.78	1,598.86	-0.21%	1.40%	4.24%	4.87%
HO CHI MINH STOCK INDEX	Vietnamas	2012.04.19	466.49	472.16	-1.20%	6.49%	32.70%	2.81%
STOCK EXCH OF THAI INDEX	Tailandas	2012.04.19	1,175.92	1,168.05	0.67%	-1.14%	14.69%	7.30%
S&P/ASX 200 INDEX	Australija	2012.04.19	4,362.70	4,348.66	0.32%	1.68%	7.55%	-8.98%
NZX 50 INDEX	Naujoji Zelandija	2012.04.19	3,525.19	3,522.76	0.07%	1.13%	7.65%	2.48%

**Šaltinis: BLOOMBERG**

**Naftos kaina (SPOT USD/Barelį)**



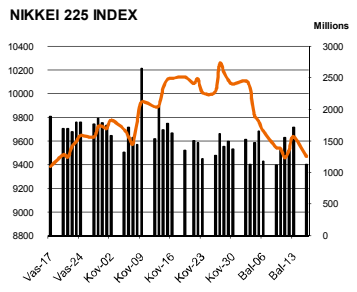
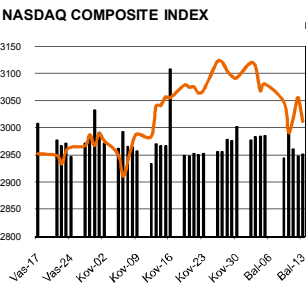
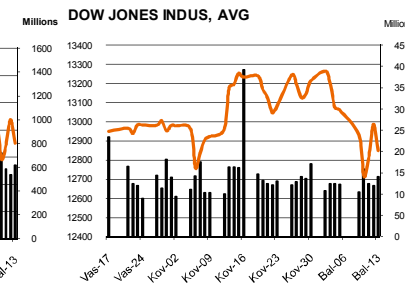
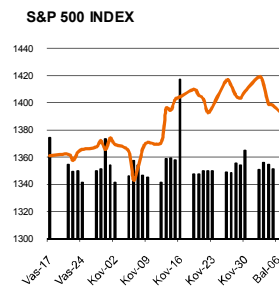
**Aukso kaina (SPOT \$/OZ)**



**Sidabro kaina (SPOT \$/OZ)**



**Šaltinis: BLOOMBERG**



**Kontaktai**

Agnė Anzelienė  
Andrius Šuminas  
Deimantė Teresienė

Maklerė  
Makleris  
Analitikė

[Agne.Anzeliene@swedbank.lt](mailto:Agne.Anzeliene@swedbank.lt)  
[Andrius.Suminas@swedbank.lt](mailto:Andrius.Suminas@swedbank.lt)  
[Deimante.Teresiene@swedbank.lt](mailto:Deimante.Teresiene@swedbank.lt)

8 5 258 2306  
8 5 258 2295  
8 5 258 2395

Dėmesio: Ši apžvalga nėra pasiūlymas [sigyti] ar perleisti apžvalgoje nurodytas finansines priemones ar finansines priemones nurodytose šalyse bei biržose. Visa pateikta informacija yra surinkta iš viešai prieinamų šaltinių (monių, vertybinių popierių biržų, naujų agentūrų ir kitų). Mes neatlikome informacijos tikrinimo ir vertinimo, dėl to negarantuojame informacijos tikslumo, pilnumo ar aktualumo. Pateikta informacija yra parodomąjo pobūdžio ir yra neapsaugota nuo palyginamumo problemų, dėl [monių keičiamos apskaitos ir finansinės atskaitybės paruošimo praktikos (t.y. pasikeitę apskaitos standartai, finansinių ataskaitų konsolidavimo praktikos pasikeitimas ir pan.). Dėl šios priežasties praėjusių ir ankstesniųjų metų palyginamieji duomenys gali būti neprieinami.