

**Naujienos**

JAV investuotojų nuotakas atspindintis **S&P 500** indeksas balandžio 20 dienos sesija užbaigė 0.12 proc. teigiamu pokyčiu pakildamas iki 1378.53 punkto ir taip nutraukdamas dvi iš eilės neigiamo augimo savaites, komunalinių paslaugų ir kasdienio vartojimo prekių sektoriams, laikomiems saugiomis investicijoms, atitinkamai pakilus 1.03 proc. ir 0.87 proc. Kitos anticikliško sektorių akcijos taip pat kilo. Telekomunikacijų sektorius fiksavo 0.66 proc., o sveikatos apsaugos 0.53 proc. prieaugius. Informacinių technologijų sektorius, stipriai priklausantis nuo Apple Inc. kuri kritė 2.46 proc., fiksavo 0.54 proc. kritimą. Microsoft Corp., po paskelbtų geresnių nei laukta pirmojo ketvirčio rezultatų, akcijos kaina augo 4.55 proc. KBW bankų indeksas, atspindintis 24 nacionalinių finansinių institucijų akcijų kainų pokytį, koregavosi 0.56 proc. Šią savaitę analitikai pagerino pirmojo ketvirčio pelnų projekcijas iki 3.3 proc. nuo 1.7 proc. 2012 metais laukiama 8.8 proc. kompanijų pelnų augimo.

Azijos investuotojų nuotakas atspindintis **MSCI Asia Pacific** indeksas 0.45 val. buvo nukritęs 0.2 proc. iki 123.97 punkto, taip priartėdamas prie trečios iš eilės neigiamo pokyčio prekybos sesijos, Daewoo Engineering & Construction Co. ir Tokyo Steel Manufacturing Co. paskelbus blogesnius nei laukta pelnus, o Kinijos gamybos užsakymų rodikliui indikuojant sektoriaus traukimąsi šesit mėnesį iš eilės. Nuo metų pradžios 9.1 proc. pakilęs indeksas penktadienį fiksavo ketvirtąjį neigiamo pokyčio savaitę šiais metais.

**Dow Jones Euro Stoxx 50 2012 birželio mėn.** ateities sandoris rodo, kad prekyba Vakarų Europos biržose atsirdarys kritimu – 0.945 val. ateities sandoris fiksuoja 0.89 proc. neigiamą pokytį.

Penktadienį **NASDAQ OMX Vilnius** indeksas paauogo 0.43 proc. iki 323.77 punkto. Buvo sudaryti 243 sandoriai už 186.552 tūkst. EUR. Didžiausias likvidumas fiksuotas **Šiaulių banko** akcijoms, kurių apyvarta siekė 38.423 tūkst. EUR, o kaina paauogo 1.15 proc. iki 0.265 EUR. **TEO LT** akcijos buvo antros pagal apyvartumą, kuris siekė 37.182 tūkst. EUR, o jų kaina fiksavo 0.16 proc. teigiamą pokytį pakildama iki 0.645 EUR.

**NASDAQ OMX Riga** indeksas neteko 1.00 proc. vertės nukrisdamas iki 392.89 punkto. Buvo sudaryti 123 sandoriai už 129.143 tūkst. LVL. Didžiausias apyvartumas fiksuotas **Latvijas Gaze** akcijoms, kurių apyvarta siekė 35.142 tūkst. LVL, o kaina neteko 2.26 proc. vertės nukrisdama iki 6.100 LVL.

**NASDAQ OMX Tallinn** indeksas paauogo 0.39 proc. pakildamas iki 622.90 punkto. Buvo sudaryti 201 sandoriai už 587.400 tūkst. EUR. Didžiausias likvidumą antrą dieną iš eilės pasižymėjusios **Tallinna Kaubamaja** akcijos kaina ugtelejo 0.26 proc. iki 5.890 EUR, o apyvarta siekė 267.636 tūkst. EUR. Taip pat aktyviai prekiauta **Olympic Entertainment Group** akcijomis kurių apyvarta siekė 247.557 tūkst. EUR jų kainai fiksavus 1.02 proc. prieaugi iki 1.380 EUR.

Šaltinis: Nasdaq OMX ir BLOOMBERG

**Vakar dieną paskelbti pasaulio ekonominiai duomenys**

**Vokietijos gamintojų kainų indeksas.** Kovą fiksuotas 0.6 proc. mėnesinis ir 3.3 proc. metinis gamintojų kainų indekso pokytis.

**Vokietijos IFO pasitėkėjimo verslu rodiklis.** Balandį, palyginus su vasariu, pasitėkėjimas paauogo 0.1 iki 109.9.

Šaltinis: BLOOMBERG

**Planuojami pasaulio dienos ekonominiai duomenys**

**10.30 val. Vokietijos gamybos užsakymų rodiklis.** Prognozuojama, kad balandžio mėnesio rodiklio vertė sieks 49.0, kovą fiksuota reikšmė - 48.4.

**10.30 val. Vokietijos paslaugų sektoriaus užsakymo rodiklis.** Balandį tikimasi rodiklio vertės išaugimo iki 52.3.

**11.00 val. Vokietijos gamybos užsakymų rodiklis.** Analitikai prognozuoja rodiklį balandį išaugiantį iki 48.1 arba 0.4 daugiau nei kovą.

**11.00 val. Paslaugų sektoriaus užsakymo rodiklis.** Balandį paslaugų sektoriaus rodiklis prognozuojama kils iki 49.3.

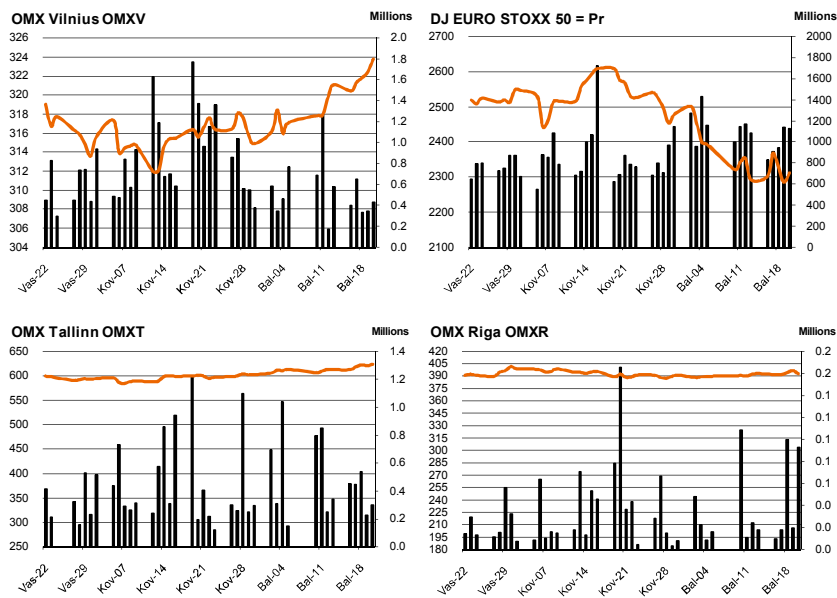
Šaltinis: BLOOMBERG

**Planuojami Baltijos biržų dienos įvykiai**

Lietuvos dujų visuotinis akcininkų susitikimas.

Vilniaus baldai skelbs trijų mėnesių veiklos rezultatus.

Šaltinis: Nasdaq OMX



Šaltinis: BLOOMBERG

**Baltijos šalių indeksai**

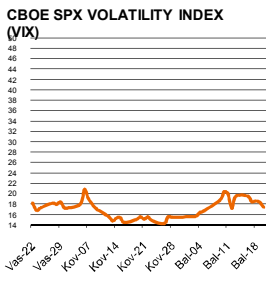
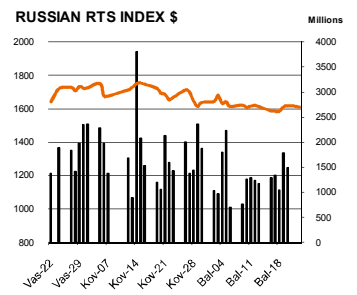
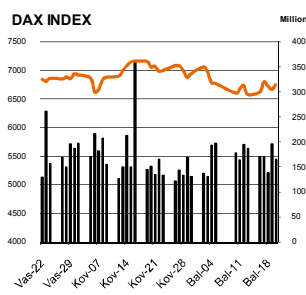
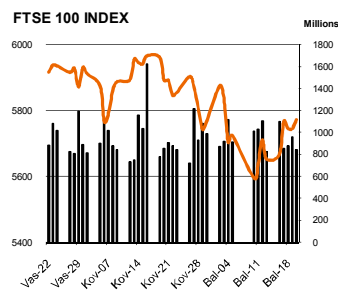
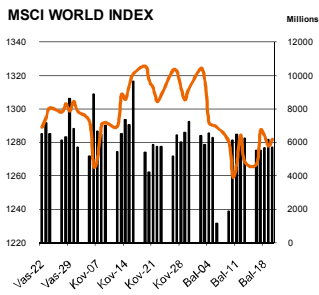
Pavadinimas	Pask. Sand. data	Indekso vertė	Uždarymo prieš d.	Dienos pokytis	Mėnesio pokytis	Nuo metų pradžios	Metinis pokytis
OMX VILNIUS OMXV	2012.04.20	323.77	322.40	0.43%	2.34%	8.36%	-16.01%
OMX TALLINN OMXT	2012.04.20	622.90	620.48	0.39%	4.26%	17.27%	-10.98%
OMX RIGA OMXR	2012.04.20	392.89	396.85	-1.00%	0.33%	5.85%	-7.19%
OMX Baltic Benchmark TR	2012.04.20	485.38	484.11	0.26%	3.23%	12.37%	-6.50%
OMX Baltic 10	2012.04.20	150.21	149.85	0.24%	5.36%	15.66%	-14.60%

Šaltinis: BLOOMBERG

**NASDAQ OMX Vilnius prekybos rezultatai**

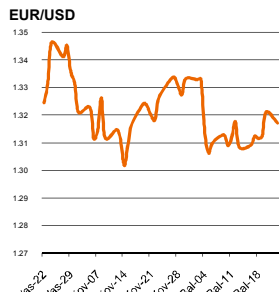
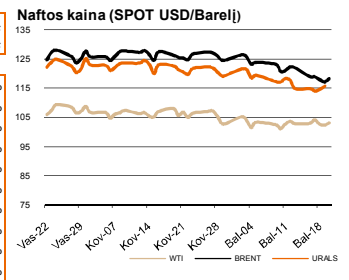
Pavadinimas	Pask. sand. data	Kaina	Vakar užd. kaina	Dienos pokytis	Mėnesio pokytis	Nuo metų pradžios	Metinis pokytis	Kiekis	Apyvarta
Imonių Grupė Alita	2012.04.18	0.35	0.35	0.00%	0.00%	15.89%	438.46%	757	265.4
Anykščių vynas	2012.03.30	0.09	0.09	0.00%	0.00%	11.25%	8.54%	2,223	197.8
Apranga	2012.04.20	1.83	1.87	-2.41%	3.05%	25.52%	-0.38%	12,928	23,709.2
Agrowill group	2012.04.20	0.19	0.19	-1.06%	2.20%	30.07%	-40.00%	2,100	390.6
City service	2012.04.20	1.94	1.91	1.78%	7.13%	-1.37%	-30.75%	8,515	16,422.8
Dvarčionių keramika	2012.01.07	0.12	0.22	0.00%	0.00%	0.00%	0.00%	0	0.0
Grigiškės	2012.04.20	0.57	0.58	-0.87%	-1.21%	23.38%	-30.49%	3,126	1,788.4
Gubernija	2012.04.19	0.10	0.10	0.00%	-15.83%	1.00%	-58.61%	4,380	442.4
Invalda	2012.04.20	2.55	2.56	-0.39%	11.94%	31.24%	30.97%	7,667	19,533.9
Klaipėdos baldai	2012.04.17	1.20	1.20	0.00%	0.08%	14.38%	23.18%	280	336.3
Klaipėdos nafta	2012.04.20	0.41	0.40	0.25%	8.87%	3.85%	-5.15%	3,808	1,542.2
Kauno energija	2012.04.16	0.47	0.47	0.00%	13.25%	34.29%	-21.67%	202	94.9
Lietuvos dujos	2012.04.20	0.60	0.59	1.85%	-1.79%	0.83%	-21.66%	33	19.9
LESTO AB	2012.04.20	0.60	0.59	1.70%	2.92%	6.96%	-31.93%	8,739	5,153.5
LITGRID	2012.04.20	0.52	0.52	0.00%	6.10%	29.53%	4.40%	4,682	2,435.9
Lietuvos jūrų laivinkystė	2012.04.20	0.04	0.03	2.94%	0.00%	-2.78%	-31.37%	89,806	3,046.0
Limarko laivinkystės kompanija	2012.04.20	0.04	0.04	2.44%	-10.64%	-53.33%	-68.18%	2,000	84.0
Linas	2012.04.20	0.09	0.09	-2.30%	1.19%	7.59%	-1.16%	16,264	1,335.5
Linas Agro Group	2012.04.20	0.50	0.50	0.80%	2.86%	24.44%	-5.44%	14,386	7,222.4
Lietuvos energija	2012.04.20	0.42	0.41	1.94%	-3.00%	12.60%	4.61%	7,442	3,115.0
Panevėžio statybos trestas	2012.04.20	1.20	1.22	-0.99%	-2.98%	10.37%	-31.34%	5,063	6,087.1
Pieno žvaigždės	2012.04.20	1.72	1.72	0.00%	-1.32%	1.84%	9.90%	550	946.0
Rokiškio sūris	2012.04.19	1.39	1.39	0.00%	2.13%	7.01%	-21.30%	878	1,219.0
Šiaulių bankas	2012.04.20	0.27	0.26	1.15%	1.53%	8.16%	-16.67%	145,095	38,423.0
Sanitas	2012.01.05	9.60	9.50	0.00%	0.00%	3.23%	77.78%	0	0.0
Snaigė	2012.04.20	0.53	0.53	0.19%	0.38%	1.33%	69.97%	16,680	8,873.8
TEO LT	2012.04.20	0.65	0.64	0.16%	0.47%	7.50%	-5.29%	57,611	37,182.0
Ūkio bankas	2012.04.20	0.17	0.18	-0.57%	3.57%	0.58%	-44.76%	34,240	5,991.8
Utenos trikotažas	2012.04.18	0.21	0.21	0.00%	-13.93%	-6.67%	-30.00%	2	0.4
Vilniaus baldai	2012.04.20	14.50	14.50	-0.02%	14.17%	40.78%	45.00%	100	1,450.0
Vilniaus degtinė	2012.04.13	0.18	0.18	0.00%	-7.41%	-30.00%	-49.42%	1,000	175.0
Vilkyškių pieninė	2012.04.20	1.35	1.36	-0.15%	-0.51%	12.75%	-16.48%	1,137	1,541.1

Šaltinis: BLOOMBERG

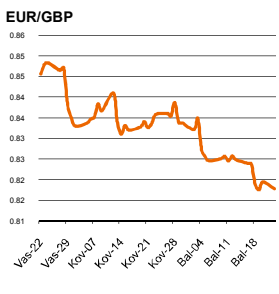
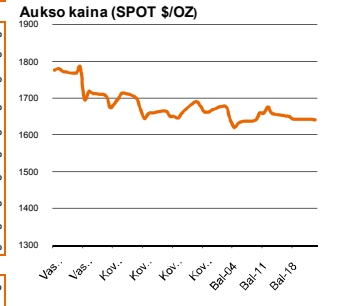


Pasaulio akcijų indeksai

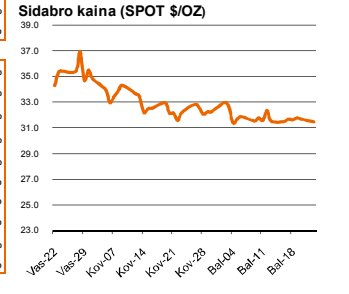
Indekso pavadinimas	Šalis	Pask. sand. data	Indekso vertė	Indekso vertė diena prieš	Dienos pokytis	Mėnesio pokytis	Nuo metų pradžios	Metinis pokytis
<b>Europa</b>								
Euro Stoxx 50 Pr	ES	2012.04.21	2,311.27	2,284.67	1.16%	-8.48%	-0.23%	-21.29%
FTSE 100 INDEX	Didžioji Britanija	2012.04.20	5,772.15	5,744.55	0.48%	-1.41%	3.59%	-4.09%
DAX INDEX	Vokietija	2012.04.20	6,750.12	6,671.22	1.18%	-3.51%	14.44%	-7.48%
CAC 40 INDEX	Pancūzija	2012.04.20	3,188.58	3,174.02	0.46%	-8.27%	0.91%	-20.72%
IBEX 35 INDEX	Ispanija	2012.04.20	7,040.60	6,908.10	1.92%	-14.99%	-17.81%	-33.48%
SWISS MARKET INDEX	Šveicarija	2012.04.20	6,237.79	6,203.78	0.55%	-0.04%	5.08%	-3.40%
FTSE MIB INDEX	Italija	2012.04.20	14,401.78	14,287.27	0.80%	-12.64%	-4.56%	-33.97%
OBX STOCK INDEX	Norvegija	2012.04.23	389.83	389.83	0.00%	-1.61%	9.01%	-4.33%
OMX STOCKHOLM 30 INDEX	Švedija	2012.04.20	1,055.73	1,041.64	1.35%	-2.63%	6.87%	-7.48%
OMX HELSINKI 25 INDEX	Suomija	2012.04.20	2,043.81	2,038.18	0.28%	-7.16%	5.24%	-21.86%
OMX COPENHAGEN 20 INDEX	Danija	2012.04.20	462.98	463.76	-0.17%	3.42%	18.73%	-0.71%



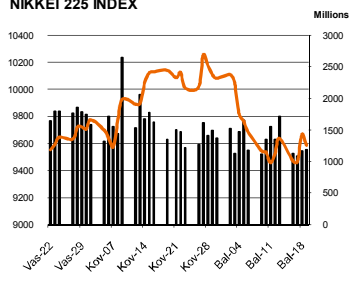
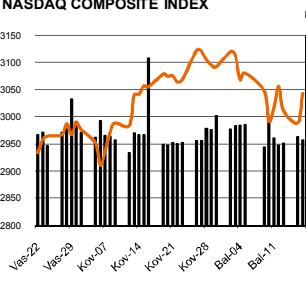
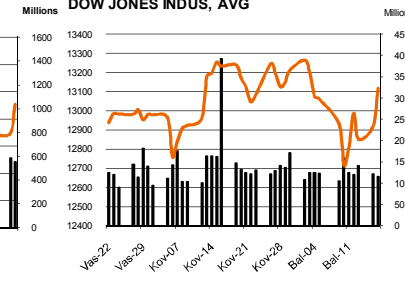
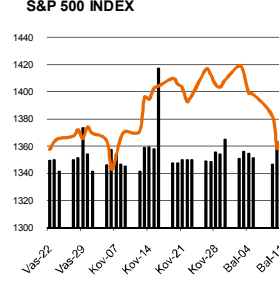
<b>Besivystanti Europa</b>								
RUSSIAN RTS INDEX \$	Rusija	2012.04.23	1,610.78	1,619.53	-0.52%	-3.44%	16.59%	-21.37%
WSE WIG 20 INDEX	Lenkija	2012.04.20	2,221.91	2,232.18	-0.46%	-2.73%	3.61%	-23.59%
PFTS Index	Ukraina	2012.04.23	534.53	534.53	0.00%	4.84%	0.02%	-48.83%
BUDAPEST STOCK EXCH INDEX	Vengrija	2012.04.20	17,511.01	17,553.13	-0.24%	-8.54%	3.16%	-26.93%
PRAGUE STOCK EXCH INDEX	Čekija	2012.04.20	926.90	917.80	0.99%	-6.18%	1.73%	-25.94%
CROATIA ZAGREB CROBEX	Kroatija	2012.04.20	1,828.28	1,830.14	-0.10%	1.37%	5.06%	-17.80%
BELEX15 INDEX	Serbija	2012.04.20	497.87	501.82	-0.79%	-7.92%	-0.24%	-32.57%
SOFIX INDEX	Bulgarija	2012.04.23	302.83	303.16	-0.12%	-2.27%	-6.00%	-31.43%
BUCHAREST BET INDEX	Rumunija	2012.04.20	5,258.78	5,260.57	-0.03%	1.88%	21.26%	-11.13%
ISE NATIONAL 100 INDEX	Turkija	2012.04.20	60,122.90	59,848.46	0.46%	-2.11%	17.27%	-12.47%



<b>S. ir P. Amerika</b>								
DOW JONES INDUS. AVG	JAV	2012.04.20	13,029.26	12,964.10	0.50%	-0.39%	6.64%	4.18%
NASDAQ COMPOSITE INDEX	JAV	2012.04.21	3,000.45	3,007.56	-0.24%	-2.20%	15.17%	6.39%
S&P 500 INDEX	JAV	2012.04.20	1,378.53	1,376.92	0.12%	-1.33%	9.62%	3.08%
BRAZIL BOVESPA INDEX	Brazilija	2012.04.20	62,494.08	62,618.41	-0.20%	-5.04%	10.11%	-6.81%
MEXICO IPC INDEX	Meksika	2012.04.20	39,354.86	39,395.64	-0.10%	2.66%	6.14%	6.90%



Šaltinis: BLOOMBERG



Šaltinis: BLOOMBERG

Kontaktai

Agnė Anzelienė  
Andrius Šuminas  
Deimantė Teresienė

Maklerė  
Makleris  
Analitikė

[Agne.Anzeliene@swedbank.lt](mailto:Agne.Anzeliene@swedbank.lt)  
[Andrius.Suminas@swedbank.lt](mailto:Andrius.Suminas@swedbank.lt)  
[Deimante.Teresiene@swedbank.lt](mailto:Deimante.Teresiene@swedbank.lt)

8 5 258 2306  
8 5 258 2295  
8 5 258 2395

Dėmesio: Ši apžvalga nėra pasiūlymas įsigyti ar perleisti apžvalgoje nurodytas finansines priemones ar finansines priemones nurodytose šalyse bei biržose. Visa pateikta informacija yra surinkta iš viešai prieinamų šaltinių (monių, vertybinių popierių biržų, naujienų agentūrų ir kitų). Mes neatlikome informacijos tikrinimo ir vertinimo, dėl to negarantuojame informacijos tikslumo, pilnumo ar aktualumo. Pateikta informacija yra parodomąjo pobūdžio ir yra neapsaugota nuo palyginamumo problemų, dėl įmonių keičiamos apskaitos ir finansinės atskaitomybės paruošimo praktikos (t.y. pasikeitę apskaitos standartai, finansinių ataskaitų konsolidavimo praktikos pasikeitimas ir pan.). Dėl šios priežasties praėjusių ir ankstesniųjų metų palyginamieji duomenys gali būti neprieinami.