

Naujienos

JAV investuotojų nuotakas atspindintis **S&P 500** indeksas balandžio 23 dienos sesiją užbaigė 0.84 proc. neigiamu pokyčiu nukrisdamas iki 1366.94 punkto. Visi indeksų sektoriai fiksavo neigiamą pokytį, o didžiausiu neigiamu pokyčiu išsiskyrė kasdienio vartojimo prekių sektorius nukrisdamas 1.45 proc. Tam didelę įtaką turėjo didžiausią prekybos tinklą valdantis Wal-Mart Stores akcijų kurso smukimas 4.66 proc. iki 59.54 USD. Primintina, kad dar penktadienį įmonė paskelbė apie pakilusias pajamas, bet smukusį pelną ir vakar tapo žinoma, kad įmonei pareikšti įtarimai dėl kyšininkavimo steigiant prekybos centrus Meksikoje.

Azijos investuotojams nerimaujant dėl Europos skolos krizės atsinaujinimo ir iškovojus socialistui F. Hollande'ui pergalę pirmajame Prancūzijos prezidento rinkimuose ture Azijos investuotojų nuotakas atspindintis **MSCI Asia Pacific** indeksas 09.45 val. buvo nukritęs 0.3 proc. iki 123.24 punkto, kas reiškia kritimą ketvirtą prekybos sesiją iš eilės.

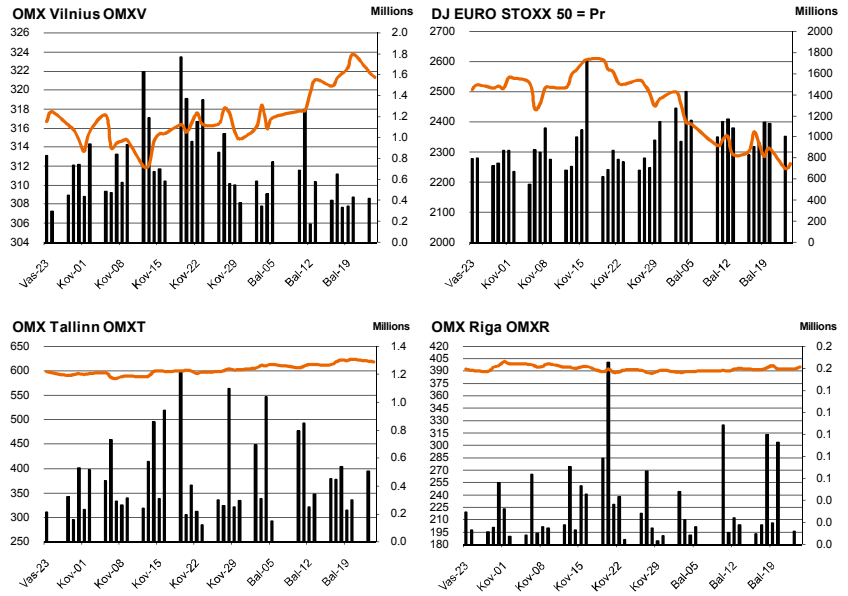
Dow Jones Euro Stoxx 50 2012 birželio mėn. ateities sandoris rodo, kad prekyba Vakarų Europos biržose atsidadys kilimu – 09.45 val. ateities sandoris fiksuoja 0.73 proc. teigiamą pokytį.

Pirmąją prekybos savaitės dieną **NASDAQ OMX Vilnius** indeksas smuktelėjo 0.60 proc. iki 321.83 punkto. Buvo sudaryti 283 sandoriai, o bendra apyvarta viršijo 204 tūkst. EUR. Daugiausiai prekiauta **TEO LT** akcijomis, kurios fiksavo neigiamą 0.31 proc. pokytį, nukrisdamos iki 0.643 EUR, apyvarta siekė 74 tūkst. EUR. **Šiaulių banko** akcijų kaina nukrito 0.75 proc. iki 0.263 EUR, o apyvarta siekė beveik 30 tūkst. EUR.

NASDAQ OMX Riga indeksas šiek tiek pakilo iki 393.07 punkto. Buvo sudaryti 39 sandoriai už 48 tūkst. LVL. Didžiausias apyvarta išsiskyrė Olainfarm akcijos, kurių apyvarta siekė 27.6 tūkst. LVL., o kaina pakilo 0.33 proc. iki 3.06 LVL.

NASDAQ OMX Tallinn indeksas smuktelėjo 0.53 proc. iki 619.58 punkto. Buvo sudaryti 301 sandoris už 676 tūkst. EUR. Didžiausia apyvarta pasižymėjo **Olympic Entertainment Group** akcijos, kurių kaina fiksavo neigiamą 0.72 proc. pokytį iki 1.37 EUR, o apyvarta siekė 421 tūkst. EUR. Šiandien yra diena, pradėdant kuria įsigijamos **Tallinna Kaubamaja** akcijos nesuteikia teisės į 0.35 EUR dydžio dividendus. Vakarių kaina dar pakilo 0.34 proc. iki 5.91 EUR, o apyvarta siekė 72 tūkst. EUR.

Šaltinis: Nasdaq OMX ir BLOOMBERG



Šaltinis: BLOOMBERG

Baltijos šalių indeksai

| Pavadinimas | Pask. Sand. data | Indekso vertė | Uždarymo prieš d. | Dienos pokytis | Mėnesio pokytis | Nuo metų pradžios | Metinis pokytis |
|-------------------------|------------------|---------------|-------------------|----------------|-----------------|-------------------|-----------------|
| OMX VILNIUS OMXV | 2012.04.24 | 321.41 | 321.83 | -0.15% | 1.57% | 7.55% | -16.64% |
| OMX TALLINN OMXT | 2012.04.24 | 617.94 | 619.58 | -0.24% | 3.46% | 16.36% | -11.67% |
| OMX RIGA OMXR | 2012.04.24 | 395.09 | 393.07 | 0.52% | 0.90% | 6.45% | -6.67% |
| OMX Baltic Benchmark TR | 2012.04.24 | 481.86 | 482.50 | -0.14% | 2.73% | 11.55% | -7.53% |
| OMX Baltic 10 | 2012.04.24 | 147.76 | 149.14 | -0.99% | 3.57% | 13.70% | -16.04% |

Šaltinis: BLOOMBERG

Vakar dieną paskelbti pasaulio ekonominiai duomenys

Vokietijos gamybos užsakymų rodiklis. Balandžio mėnesį rodiklio vertė siekė 46.3, kai buvo prognozuota 49.0.

Eurozonos gamybos užsakymų rodiklis. Balandžio mėnesį rodiklio reikšmė siekė 46.0, kai buvo prognozuota 48.1.

Eurozonos paslaugų sektoriaus užsakymo rodiklis. Balandį paslaugų sektoriaus rodiklis siekė 47.9, kai buvo prognozuota 49.3.

Šaltinis: BLOOMBERG

Planuojami pasaulio dienos ekonominiai duomenys

16.00 val. JAV S&P/CaseShiller būstų kainų rodiklis. Prognozuojama, kad vasario mėn. rodiklio reikšmė sieks 134.68 po 135.46 praėjusį mėnesį.

17.00 val. JAV Vartotojų pasitikėjimo rodiklis. Analitikai prognozuoja, kad balandį rodiklio reikšmė sieks 69.7 po 70.2 reikšmės kovo mėn..

17.00 val. JAV Naujų gyvenamųjų namų pardavimo apimtys. Analitikai prognozuoja, kad kovo mėn. apimtys išaugs 318 tūkst. arba fiksuos teigiamą 1.6 proc. pokytį lyginant su praėjusiu mėnesiu.

Šaltinis: BLOOMBERG

Planuojami Baltijos biržų dienos įvykiai

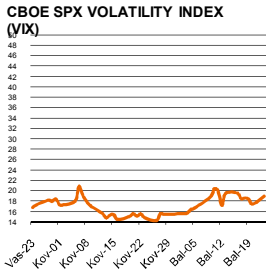
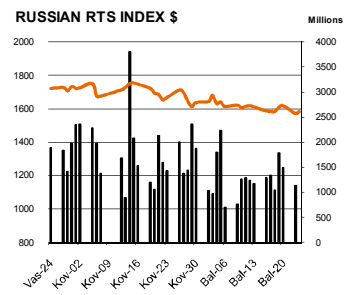
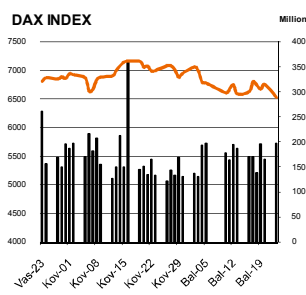
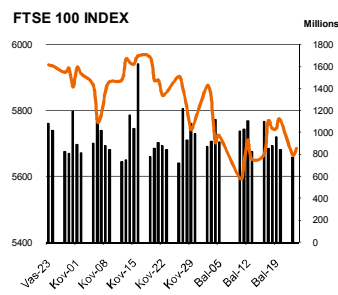
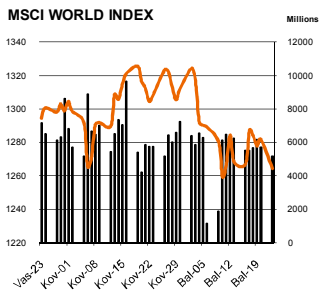
TEO LT visuotinis akcininkų susitikimas.

Šaltinis: Nasdaq OMX

NASDAQ OMX Vilnius prekybos rezultatai

| Pavadinimas | Pask. sand. data | Kaina | Vakar užd. kaina | Dienos pokytis | Mėnesio pokytis | Nuo metų pradžios | Metinis pokytis | Kiekis | Apyvarta |
|--------------------------------|------------------|-------|------------------|----------------|-----------------|-------------------|-----------------|---------|----------|
| Imonių Grupė Ailita | 2012.04.18 | 0.35 | 0.35 | 0.00% | 0.00% | 15.89% | 438.46% | 757 | 265.4 |
| Anykščių vynas | 2012.03.30 | 0.09 | 0.09 | 0.00% | 0.00% | 11.25% | 8.54% | 2,223 | 197.8 |
| Apranga | 2012.04.24 | 1.81 | 1.82 | -0.28% | 2.20% | 24.48% | -1.20% | 100 | 181.0 |
| Agrowill group | 2012.04.24 | 0.18 | 0.18 | 0.00% | -3.30% | 23.08% | -43.23% | 1,400 | 249.2 |
| City service | 2012.04.24 | 1.91 | 1.91 | -0.52% | 4.97% | -3.36% | -32.14% | 1,183 | 2,249.7 |
| Dvarčionių keramika | 2012.01.07 | 0.12 | 0.23 | 0.00% | 0.00% | 0.00% | 0.00% | 0 | 0.0 |
| Grigiškės | 2012.04.24 | 0.57 | 0.57 | 0.00% | -1.21% | 23.38% | -30.49% | 1,000 | 570.0 |
| Gubernija | 2012.04.19 | 0.10 | 0.10 | 0.00% | -15.83% | 1.00% | -58.61% | 4,380 | 442.4 |
| Invalda | 2012.04.23 | 2.50 | 2.50 | 0.00% | 9.75% | 28.67% | 28.40% | 2,458 | 6,202.6 |
| Klaipėdos baldai | 2012.04.17 | 1.20 | 1.20 | 0.00% | 0.08% | 14.38% | 23.18% | 280 | 336.3 |
| Klaipėdos nafta | 2012.04.23 | 0.40 | 0.40 | 0.00% | 8.06% | 3.08% | -5.85% | 10,030 | 4,040.1 |
| Kauno energija | 2012.04.16 | 0.47 | 0.47 | 0.00% | 13.25% | 34.29% | -21.67% | 202 | 94.9 |
| Lietuvos dujos | 2012.04.23 | 0.60 | 0.61 | 0.00% | -1.63% | 1.00% | -21.53% | 1,290 | 767.5 |
| LESTO AB | 2012.04.23 | 0.60 | 0.60 | 0.00% | 2.23% | 6.25% | -32.39% | 2,215 | 1,324.8 |
| LITGRID | 2012.04.23 | 0.53 | 0.53 | 0.00% | 6.71% | 30.27% | 5.00% | 1,000 | 524.0 |
| Lietuvos jūrų laivinkystė | 2012.04.23 | 0.03 | 0.03 | 0.00% | -2.86% | -5.56% | -33.33% | 12,810 | 435.5 |
| Limarko laivinkystės kompanija | 2012.04.20 | 0.04 | 0.04 | 0.00% | -10.64% | -53.33% | -68.18% | 2,000 | 84.0 |
| Linas | 2012.04.20 | 0.09 | 0.09 | 0.00% | 1.19% | 7.59% | -1.16% | 16,264 | 1,335.5 |
| Linas Agro Group | 2012.04.24 | 0.49 | 0.49 | -0.20% | 0.20% | 21.23% | -7.88% | 2,000 | 982.0 |
| Lietuvos energija | 2012.04.23 | 0.42 | 0.42 | 0.00% | -2.54% | 13.14% | 4.61% | 5,737 | 2,421.0 |
| Panevėžio statybos trestas | 2012.04.23 | 1.19 | 1.19 | 0.00% | -3.87% | 9.36% | -31.96% | 4,560 | 5,470.9 |
| Pieno žvaigždės | 2012.04.23 | 1.71 | 1.71 | 0.00% | -1.89% | 1.24% | 9.27% | 270 | 462.4 |
| Rokiškio sūris | 2012.04.19 | 1.39 | 1.39 | 0.00% | 2.13% | 7.01% | -21.30% | 878 | 1,219.0 |
| Šiaulių bankas | 2012.04.23 | 0.26 | 0.26 | 0.00% | 0.77% | 7.35% | -17.30% | 114,359 | 29,765.8 |
| Sanitas | 2012.01.05 | 9.60 | 9.50 | 0.00% | 0.00% | 3.23% | 77.78% | 0 | 0.0 |
| Snaigė | 2012.04.23 | 0.53 | 0.53 | 0.00% | 0.57% | 1.52% | 70.29% | 11,470 | 6,111.0 |
| TEO LT | 2012.04.24 | 0.64 | 0.64 | 0.00% | 0.16% | 7.17% | -5.58% | 2,807 | 1,804.9 |
| Ūkio bankas | 2012.04.24 | 0.18 | 0.17 | 1.74% | 4.17% | 1.16% | -44.44% | 21,155 | 3,690.5 |
| Utenos trikotažas | 2012.04.18 | 0.21 | 0.21 | 0.00% | -13.93% | -6.67% | -30.00% | 2 | 0.4 |
| Vilniaus baldai | 2012.04.23 | 14.49 | 14.49 | 0.00% | 14.09% | 40.67% | 44.89% | 297 | 4,305.2 |
| Vilniaus degtinė | 2012.04.13 | 0.18 | 0.18 | 0.00% | -7.41% | -30.00% | -49.42% | 1,000 | 175.0 |
| Vilkyški pieninė | 2012.04.24 | 1.36 | 1.36 | -0.07% | 0.00% | 13.33% | -16.05% | 42 | 57.1 |

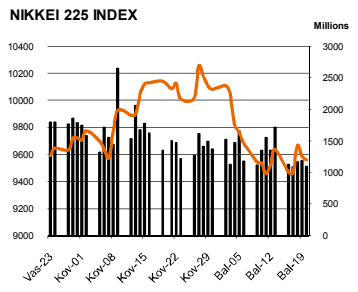
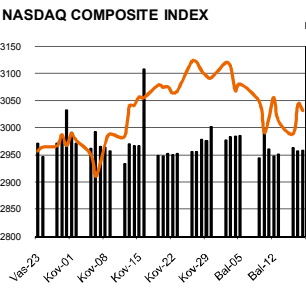
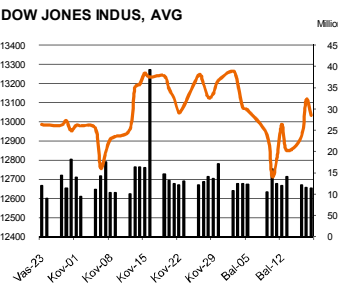
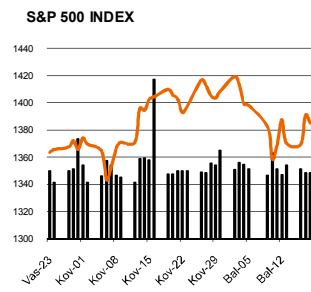
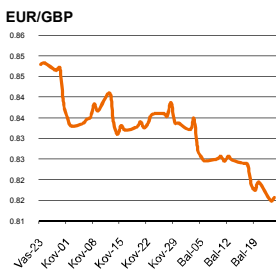
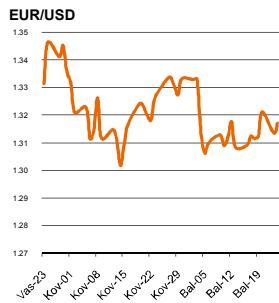
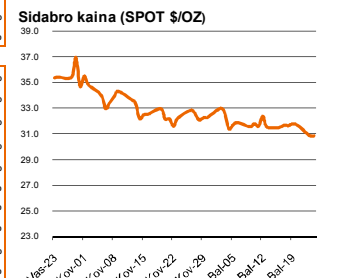
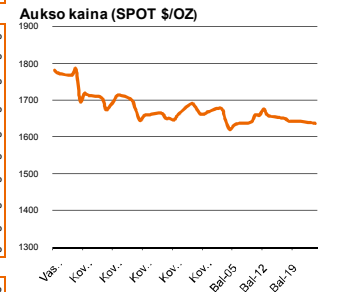
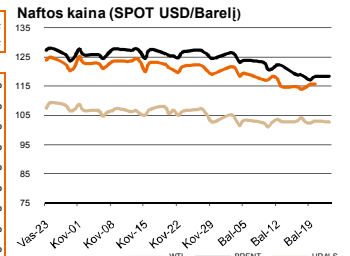
Šaltinis: BLOOMBERG



Pasaulio akcijų indeksai

| Indekso pavadinimas | Šalis | Pask. sand. data | Indekso vertė | Indekso vertė diena prieš | Dienos pokytis | Mėnesio pokytis | Nuo metų pradžios | Metinis pokytis |
|----------------------------|--------------------|------------------|---------------|---------------------------|----------------|-----------------|-------------------|-----------------|
| Europa | | | | | | | | |
| Euro Stoxx 50 Pr | ES | 2012.04.24 | 2,261.63 | 2,244.83 | 0.71% | -10.48% | -2.40% | -23.00% |
| FTSE 100 INDEX | Didžioji Britanija | 2012.04.24 | 5,675.44 | 5,665.57 | 0.34% | -2.91% | 2.02% | -5.54% |
| DAX INDEX | Vokietija | 2012.04.24 | 6,573.66 | 6,523.00 | 0.74% | -6.07% | 11.41% | -9.93% |
| CAC 40 INDEX | Panceltija | 2012.04.24 | 3,118.21 | 3,098.37 | 0.60% | -10.33% | -1.36% | -22.50% |
| IBEX 35 INDEX | Ispanija | 2012.04.24 | 6,931.50 | 6,846.60 | 0.94% | -16.55% | -19.32% | -34.70% |
| SWISS MARKET INDEX | Šveicarija | 2012.04.24 | 6,126.03 | 6,114.83 | 0.26% | -1.76% | 3.28% | -5.05% |
| FTSE MIB INDEX | Italija | 2012.04.24 | 14,055.96 | 13,849.55 | 1.47% | -14.76% | -6.87% | -35.57% |
| OBX STOCK INDEX | Norvegija | 2012.04.24 | 383.33 | 378.56 | 1.15% | -3.35% | 7.08% | -6.03% |
| OMX STOCKHOLM 30 INDEX | Švedija | 2012.04.24 | 1,025.73 | 1,007.32 | 1.53% | -5.68% | 3.53% | -10.37% |
| OMX HELSINKI 25 INDEX | Suomija | 2012.04.24 | 2,016.31 | 1,983.60 | 1.67% | -8.39% | 3.84% | -22.89% |
| OMX COPENHAGEN 20 INDEX | Danija | 2012.04.24 | 456.80 | 454.98 | 0.40% | 2.04% | 17.14% | -2.03% |
| Besivystanti Europa | | | | | | | | |
| RUSSIAN RTS INDEX \$ | Rusija | 2012.04.24 | 1,582.73 | 1,572.88 | 0.76% | -5.01% | 14.69% | -22.65% |
| WSE WIG 20 INDEX | Lenkija | 2012.04.24 | 2,179.23 | 2,167.13 | 0.40% | -4.75% | 1.46% | -25.18% |
| PFTS Index | Ukraina | 2012.04.24 | 534.24 | 534.24 | 0.00% | 4.78% | -0.04% | -48.86% |
| BUDAPEST STOCK EXCH INDEX | Vengrija | 2012.04.24 | 17,254.77 | 17,125.37 | 0.71% | -9.92% | 1.60% | -28.03% |
| PRAGUE STOCK EXCH INDEX | Čekija | 2012.04.23 | 913.10 | 926.90 | -1.69% | -7.77% | 0.01% | -27.20% |
| CROATIA ZAGREB CROBEX | Kroatija | 2012.04.23 | 1,805.71 | 1,828.28 | -1.23% | 0.12% | 3.76% | -18.82% |
| BELEX15 INDEX | Serbija | 2012.04.23 | 496.00 | 497.87 | -0.38% | -8.27% | -0.61% | -32.82% |
| SOFIX INDEX | Bulgarija | 2012.04.24 | 301.91 | 302.46 | -0.18% | -2.55% | -6.27% | -31.63% |
| BUCHAREST BET INDEX | Rumunija | 2012.04.24 | 5,219.77 | 5,222.37 | -0.15% | 1.02% | 20.23% | -11.88% |
| ISE NATIONAL 100 INDEX | Turkija | 2012.04.24 | 59,724.71 | 60,122.90 | -0.72% | -2.82% | 16.43% | -13.11% |
| S. ir P. Amerika | | | | | | | | |
| DOW JONES INDUS. AVG | JAV | 2012.04.23 | 12,927.17 | 13,029.26 | -0.78% | -1.17% | 5.81% | 3.37% |
| NASDAQ COMPOSITE INDEX | JAV | 2012.04.24 | 2,970.45 | 3,000.45 | -1.00% | -3.18% | 14.02% | 5.33% |
| S&P 500 INDEX | JAV | 2012.04.23 | 1,366.94 | 1,378.53 | -0.84% | -2.16% | 8.69% | 2.21% |
| BRAZIL BOVESPA INDEX | Brazilija | 2012.04.23 | 61,539.38 | 62,494.08 | -1.53% | -6.49% | 8.43% | -8.23% |
| MEXICO IPC INDEX | Meksika | 2012.04.23 | 38,961.79 | 39,354.86 | -1.00% | 1.64% | 5.08% | 5.83% |
| Azija | | | | | | | | |
| NIKKEI 225 | Japonija | 2012.04.24 | 9,468.04 | 9,542.17 | -0.78% | -5.43% | 11.98% | -2.21% |
| HANG SENG INDEX | Honk Kongas | 2012.04.24 | 20,633.03 | 20,624.39 | 0.10% | -0.11% | 12.00% | -14.47% |
| CSI 300 INDEX | Kinija | 2012.04.24 | 2,604.87 | 2,606.04 | -0.04% | 2.03% | 11.05% | -21.06% |
| BSE SENSEX 30 INDEX | Indija | 2012.04.24 | 17,202.48 | 17,096.68 | 0.61% | -0.93% | 11.29% | -12.25% |
| KOSPI INDEX | Pietų Korėja | 2012.04.24 | 1,963.42 | 1,972.63 | -0.47% | -3.13% | 7.54% | -10.67% |
| FTSE Bursa Malaysia KLCI | Malajzija | 2012.04.24 | 1,581.03 | 1,583.80 | -0.18% | -0.31% | 3.28% | 3.82% |
| HO CHI MINH STOCK INDEX | Vietnamas | 2012.04.24 | 465.65 | 465.17 | 0.10% | 2.54% | 32.46% | 2.02% |
| STOCK EXCH OF THAI INDEX | Tailandas | 2012.04.24 | 1,194.95 | 1,189.35 | 0.47% | 0.04% | 16.54% | 8.11% |
| S&P/ASX 200 INDEX | Australija | 2012.04.24 | 4,360.45 | 4,352.43 | 0.18% | 2.11% | 7.49% | -11.26% |
| NZX 50 INDEX | Naujoji Zelandija | 2012.04.24 | 3,519.86 | 3,504.49 | 0.44% | 2.05% | 7.49% | 0.79% |

Šaltinis: BLOOMBERG



Šaltinis: BLOOMBERG

Kontaktai

Agnė Anzelienė
Andrius Šuminas
Deimantė Teresienė

Maklerė
Makleris
Analitikė

Agne.Anzeliene@swedbank.lt
Andrius.Suminas@swedbank.lt
Deimante.Teresiene@swedbank.lt

8 5 258 2306
8 5 258 2295
8 5 258 2395

Dėmesio: Ši apžvalga nėra pasiūlymas įsigyti ar parduoti apžvalgoje nurodytas finansines priemones ar finansines priemones nurodytose šalyse bei biržose. Visa pateikta informacija yra surinkta iš viešai prieinamų šaltinių (monijų, vertybinių popierių biržų, naujų agentūrų ir kitų). Mes neatlikome informacijos tikrinimo ir vertinimo, dėl to negarantuojame informacijos tikslumo, pilnumo ar aktualumo. Pateikta informacija yra parodomąjo pobūdžio ir yra neapsaugota nuo palyginamumo problemų, dėl įmonių keičiamos apskaitos ir finansinės atskaitomybės paruošimo praktikos (t.y. pasikeičiant apskaitos standartai, finansinių ataskaitų konsolidavimo praktikos pasikeitimas ir pan.). Dėl šios priežasties praėjusių ir ankstesniųjų metų palyginamieji duomenys gali būti neprieinami.