

**Naujienos**

JAV investuotojų nuotaikas atspindintis **S&P 500** indeksas balandžio 25 dienos sesiją užbaigė 1.36 proc. teigiama pokyčių pakildamas iki 1390.69 punkto, Apple Inc. fiksavus dvigubai išaugusį antrojo fiskalinio ketvirčio pelną, bei Ben S. Beranke užtikrinus rinkas išlaikyti JAV ekonomikos augimą. Boeing Co. akcijos paaugo 5.3 proc. įmonėi paskelbus apie dėl išaugusių komercinių lėktuvų pardavimų lūkesčius viršijusio ketvirčio pelno. Caterpillar Inc., didžiausias pasaulyje statybai skirtos įrangos gamintojas, neteko 4.5 proc. vertės, pajamom neatitikus projekcijų. **Nasdaq 100** indeksas fiksavo 2.7 proc. augimą iki 2.709.62 punkto, kuris buvo didžiausias vienos dienos prieaugis šiais metais. 80 proc. **S&P 500** indeksui priklausančių kompanijų paskelbti pirmojo 2012 metų ketvirčio viršio analitinių lūkesčius

Azijos investuotojų nuotaikas atspindintis **MSCI Asia Pacific** indeksas 09.45 val. buvo pakilęs 0.3 proc. iki 123.90 punkto, fiksudamas kilimą antrą prekybos sesiją iš eilės, S. Beranke, Federalinės Rezervų sistemos pirmininkui, pareiškus, kad bus imtasi stimuliacinių priemonių JAV ekonomikos augimui skatinti jei tik to prireiks. Kilusių ir kritusių akcijų skaičius buvo apylygis. Azijos rikos pratęsė globalių akcijų rinkų kilimą, kuris prasidėjo JAV įmonės paskelbus geresnius nei laukta pirmojo 2012 metų ketvirčio rezultatus.

**Dow Jones Euro Stoxx 50 2012 birželio mėn.** ateities sandoris rodo, kad prekyba Vakarų Europos biržose atsidaus kilimu – 09.45 val. ateities sandoris fiksuoja 1.75 proc. teigiama pokytį.

Trečiąją prekybos savaitės dieną **NASDAQ OMX Vilnius** indeksas fiksavo kulkų vertės prieaugį pakildamas 0.7 proc. iki 321.56 punkto. Buvo sudaryti tik 172 sandoriai už 106.661 tūkst. EUR, o prekybos apimtys siekė 187.012 tūkst. akcijų arba 24.9 proc. žemiau už 30 dienų paprastą slenkantį vidurkį. Didžiausiais likvidumas fiksuotas **TEO LT** akcijomis, kurių vertė išliko nepakitusi, o apyvarta siekė 31.221 tūkst. EUR. **Aprangos** akcijų kaina pakilo 0.28 proc. iki 1.805 EUR, o apyvarta siekė 9.822 tūkst. EUR.

**NASDAQ OMX Riga** indeksas kilo 0.38 proc. iki 395.41 punkto. Buvo sudaryti 25 sandoriai už 9.149 tūkst. LVL. Didžiausia apyvarta išsiskyrė **Grindeks** akcijos, kurių apyvarta siekė 1.915 tūkst. LVL., o kaina nukrito 1.15 proc. iki 4.656 LVL.

**NASDAQ OMX Tallinn** indeksas koregavo 0.16 proc. iki 618.94 punkto. Buvo sudaryti 206 sandoriai už 732.119 tūkst. EUR. Didžiausiu likvidumu pasižymėjusios **Tallink Grupp** akcijų, kurių kaina fiksavo neigiamą 1.96 proc. pokytį nukridama iki 0.649 EUR, apyvarta siekė 501.491 tūkst. EUR. Taip pat aktyviai prekiauta **Tallinna Vesi** akcijomis, kurių apyvarta siekė 104.615 tūkst. EUR, o akcijos kaina išliko nepakitusi siekdama 7.500 EUR.

Šaltinis: Nasdaq OMX ir BLOOMBERG

**Vakar dieną paskelbti pasaulio ekonominiai duomenys**

**JAV ilgalaikio vartojimo prekių užsakymo rodiklis.** Kovą rodiklis siekė -4.2 proc. ir buvo prastesnis nei laukta, vasarį fiksuotas 2.2 proc. augimas.

**JAV FED sprendimas dėl bazinės palūkanų normos.** Vakar FED paliko galioti esamą 0.25 proc. palūkanų normą, bei leido suprasti, kad esant nepalankiam ekonomikos scenarijui imsis monetarinio skatinimo priemonių.

Šaltinis: BLOOMBERG

**Planuojami pasaulio dienos ekonominiai duomenys**

**12.00 val. Euro zonos vartotojų pasitikėjimo rodiklis.** Balandžio mėnesio laukiama nepakitusių galutinės mėnesinės rodiklio vertės kuri sieks -19.8.

**12.00 val. Euro zonos pasitikėjimo indeksas.** Pasitikėjimo indeksas balandį prognozuojama pasikoreguos 2.2 iki 94.2, palyginus su kovą skelbta verte.

**12.00 val. Euro zonos pramonės pasitikėjimo indeksas.** Analitikai prognozuoja, kad indeksas balandį sieks -7.0.

**12.00 val. Euro zonos paslaugų sektoriaus pasitikėjimo indeksas.** Apklausių duomenimis rodiklio vertė balandį sieks -0.5, kovą fiksuota -0.3.

**13.00 val. Vokietijos vartotojų kainų indeksas.** Prognozuojama, kad preliminarus balandžio mėnesio indekso mėnesinis pokytis sieks 0.1 proc. o metinis – 2.0 proc.

**15.30 val. JAV savaitės bedarbių paraiškų skaičius.** Šešioliką šių metų savaitę bedarbių paraiškų skaičius prognozuojama augs 375 tūkst. arba 11 tūkst. mažiau nei praėjusią savaitę.

**17.00 val. JAV sutarų, bet dar neįregistruotų būstų pardavimų apimtys.** Kovą laukiama 1.0 proc. mėnesinio ir 7.3 proc. metinio rodiklio augimo.

Šaltinis: BLOOMBERG

**Planuojami Baltijos biržų dienos įvykiai**

Tallima Kaubamaja teisių apskaitos diena.

Dvarčionių keramika visuotinis akcininkų susirinkimas.

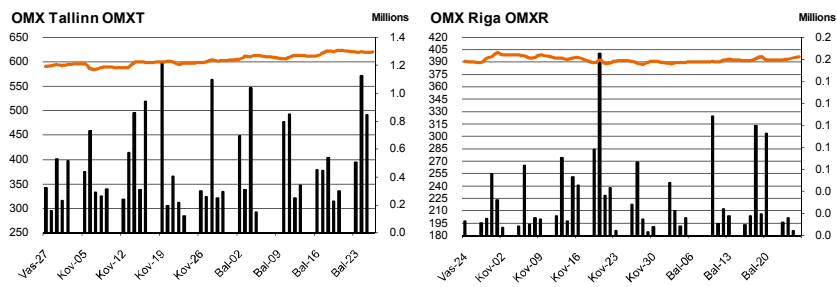
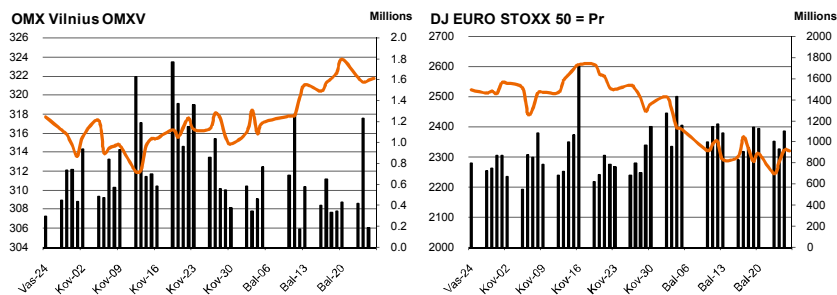
Gubernija visuotinis akcininkų susirinkimas.

Panevėžio statybos trestas visuotinis akcininkų susirinkimas.

Anykščių vynas visuotinis akcininkų susirinkimas.

Šaltinis: Nasdaq OMX

Linas visuotinis akcininkų susirinkimas.



Šaltinis: BLOOMBERG

**Baltijos šalių indeksai**

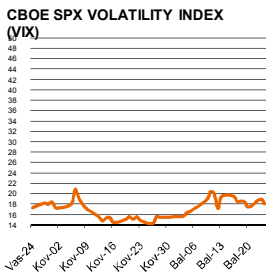
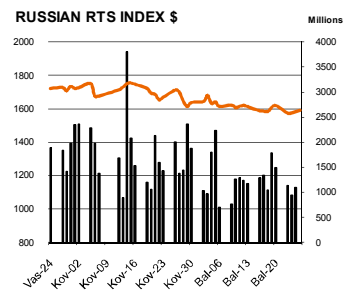
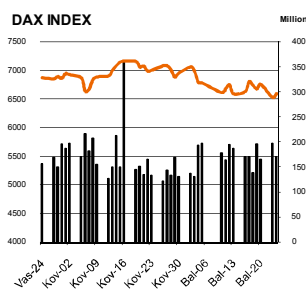
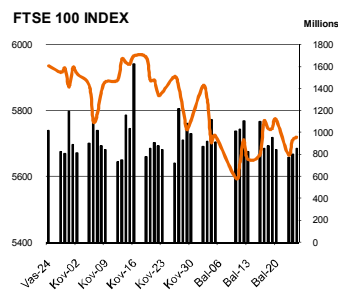
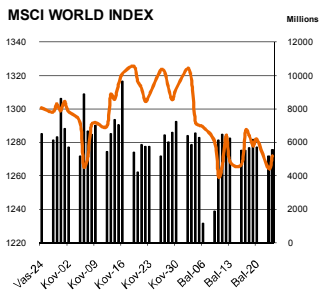
Pavadinimas	Pask. Sand. data	Indekso vertė	Uždarymo prieš d.	Dienos pokytis	Mėnesio pokytis	Nuo metų pradžios	Metinis pokytis
OMX VILNIUS OMXV	2012.04.26	321.78	321.56	0.06%	1.68%	7.69%	-15.80%
OMX TALLINN OMXT	2012.04.26	620.00	618.94	0.17%	3.58%	16.72%	-10.66%
OMX RIGA OMXR	2012.04.26	396.61	395.41	0.30%	1.33%	6.86%	-6.64%
OMX Baltic Benchmark TR	2012.04.25	482.63	483.75	-0.23%	2.91%	11.74%	
OMX Baltic 10	2012.04.26	148.50	148.23	0.18%	3.62%	14.35%	-15.06%

Šaltinis: BLOOMBERG

**NASDAQ OMX Vilnius prekybos rezultatai**

Pavadinimas	Pask. sand. data	Kaina	Vakar užd. kaina	Dienos pokytis	Mėnesio pokytis	Nuo metų pradžios	Metinis pokytis	Kiekis	Apyvarta
Įmonių Grupė Alita	2012.04.18	0.35	0.35	0.00%	0.00%	15.89%	536.36%	757	265.4
Anykščių vynas	2012.03.30	0.09	0.09	0.00%	0.00%	11.25%	8.54%	2,223	197.8
Apranga	2012.04.25	1.81	1.81	0.00%	0.84%	24.14%	-3.94%	5,448	9,822.5
Agrowill group	2012.04.25	0.18	0.18	0.00%	-5.79%	25.17%	-42.26%	2,250	397.2
City service	2012.04.25	1.92	1.92	0.00%	5.03%	-2.24%	-30.71%	1,969	3,797.8
Dvarčionių keramika	2012.01.07	0.12	0.23	0.00%	0.00%	0.00%	0.00%	0	0.0
Grigiškės	2012.04.25	0.56	0.56	0.00%	-4.46%	20.56%	-31.06%	3,000	1,678.5
Gubernija	2012.04.19	0.10	0.10	0.00%	-15.83%	1.00%	-58.61%	4,380	442.4
Invalda	2012.04.25	2.53	2.53	0.00%	12.77%	30.42%	30.69%	3,295	8,266.9
Klaipėdos baldai	2012.04.17	1.20	1.20	0.00%	0.08%	14.38%	23.18%	280	336.3
Klaipėdos nafta	2012.04.25	0.41	0.41	0.00%	9.46%	3.85%	-3.57%	10,890	4,410.7
Kauno energija	2012.04.16	0.47	0.47	0.00%	13.25%	34.29%	-22.82%	202	94.9
Lietuvos dujos	2012.04.25	0.59	0.59	0.00%	-2.79%	-1.17%	-22.61%	10,702	6,342.0
LESTO AB	2012.04.25	0.59	0.59	0.00%	2.96%	5.71%	-32.34%	3,065	1,786.5
LITGRID	2012.04.25	0.52	0.52	0.00%	3.97%	30.02%	2.95%	4,100	2,148.3
Lietuvos jūrų laivinkystė	2012.04.25	0.03	0.03	0.00%	-5.71%	-8.33%	-35.29%	16,000	528.0
Limarko laivinkystės kompanija	2012.04.25	0.04	0.04	0.00%	-18.00%	-54.44%	-69.40%	9,101	373.1
Linas	2012.04.25	0.09	0.09	0.00%	2.38%	8.86%	1.18%	6,122	520.3
Linas Agro Group	2012.04.25	0.50	0.50	0.00%	2.89%	23.21%	-5.13%	6,006	2,973.3
Lietuvos energija	2012.04.25	0.42	0.42	0.00%	-1.40%	13.67%	4.61%	140	59.4
Panevėžio statybos trestas	2012.04.25	1.18	1.18	0.00%	-5.68%	8.26%	-30.59%	7,469	8,823.7
Pieno žvaigždės	2012.04.25	1.72	1.72	0.00%	-1.32%	1.84%	9.07%	1,302	2,226.9
Rokiškio sūris	2012.04.25	1.35	1.35	0.00%	-0.66%	4.16%	-22.30%	2,419	3,270.5
Šiaulių bankas	2012.04.25	0.27	0.27	0.00%	-0.74%	9.39%	-15.72%	3,027	796.2
Sanitas	2012.01.05	9.60	9.50	0.00%	0.00%	3.23%	77.78%	0	0.0
Snaigė	2012.04.24	0.53	0.53	0.00%	0.95%	1.52%	69.75%	26,200	13,946.6
TEO LT	2012.04.25	0.65	0.65	0.00%	0.62%	7.67%	-5.00%	48,420	31,220.6
Ūkio bankas	2012.04.25	0.18	0.18	0.00%	-1.68%	1.73%	-43.04%	39,944	6,922.7
Utenos trikotažas	2012.04.18	0.21	0.21	0.00%	-13.93%	-6.67%	-26.32%	2	0.4
Vilniaus baldai	2012.04.25	14.33	14.33	0.00%	11.09%	39.13%	41.38%	543	7,847.4
Vilniaus degtinė	2012.04.13	0.18	0.18	0.00%	-7.41%	-30.00%	-49.42%	1,000	175.0
Vilkyški pieninė	2012.04.25	1.36	1.36	0.00%	0.22%	13.42%	-15.47%	1,800	2,448.5

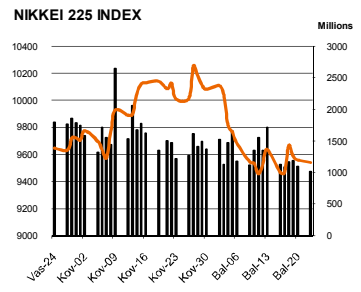
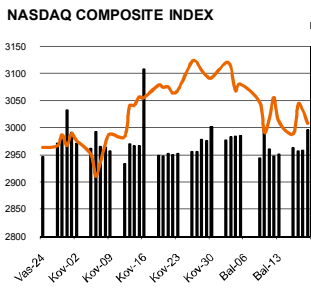
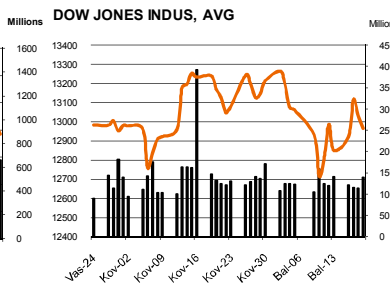
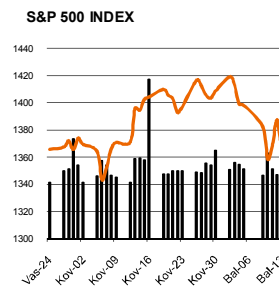
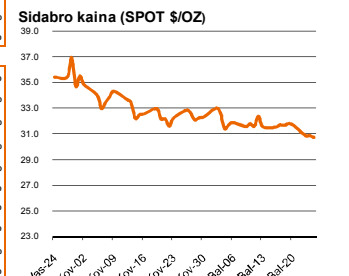
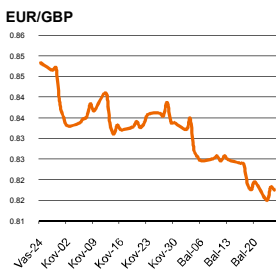
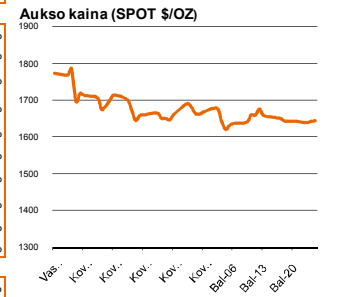
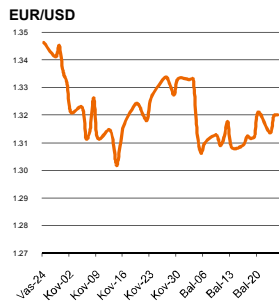
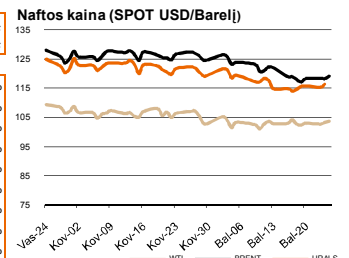
Šaltinis: BLOOMBERG



Pasaulio akcijų indeksai

Indekso pavadinimas	Šalis	Pask. sand. data	Indekso vertė	Indekso vertė diena prieš	Dienos pokytis	Mėnesio pokytis	Nuo metų pradžios	Metinis pokytis
<b>Europa</b>								
Euro Stoxx 50 Pr	ES	2012.04.26	2,320.47	2,322.91	-0.13%	-8.66%	0.15%	-21.50%
FTSE 100 INDEX	Didžioji Britanija	2012.04.26	5,718.89	5,709.49	0.16%	-3.11%	2.63%	-5.77%
DAX INDEX	Vokietija	2012.04.26	6,692.47	6,704.50	-0.20%	-5.48%	13.44%	-9.04%
CAC 40 INDEX	Pancūzija	2012.04.26	3,227.39	3,233.46	-0.21%	-7.86%	2.11%	-20.24%
IBEX 35 INDEX	Ispanija	2012.04.25	7,118.90	6,999.90	1.70%	-13.44%	-16.90%	-33.16%
SWISS MARKET INDEX	Šveicarija	2012.04.25	6,150.57	6,124.84	0.42%	-2.11%	3.61%	-5.03%
FTSE MIB INDEX	Italija	2012.04.26	14,536.73	14,606.43	-0.49%	-12.54%	-3.68%	-33.73%
OBX STOCK INDEX	Norvegija	2012.04.26	390.36	388.95	0.34%	-2.90%	9.13%	-4.62%
OMX STOCKHOLM 30 INDEX	Švedija	2012.04.26	1,043.69	1,041.67	0.19%	-5.37%	5.65%	-9.52%
OMX HELSINKI 25 INDEX	Suomija	2012.04.26	2,107.90	2,099.03	0.35%	-5.90%	8.46%	-19.68%
OMX COPENHAGEN 20 INDEX	Danija	2012.04.26	458.68	457.43	0.24%	1.18%	17.59%	-1.13%
<b>Besivystanti Europa</b>								
RUSSIAN RTS INDEX \$	Rusija	2012.04.26	1,588.42	1,583.42	0.39%	-7.19%	15.04%	-21.82%
WSE WIG 20 INDEX	Lenkija	2012.04.26	2,198.60	2,185.89	0.55%	-4.65%	2.50%	-24.91%
PFTS Index	Ukraina	2012.04.26	530.21	530.21	0.00%	1.85%	-0.79%	-49.00%
BUDAPEST STOCK EXCH INDEX	Vengrija	2012.04.26	18,270.73	18,223.52	0.27%	-4.34%	7.65%	-24.39%
PRAGUE STOCK EXCH INDEX	Čekija	2012.04.25	935.20	922.10	1.42%	-5.30%	2.65%	-25.09%
CROATIA ZAGREB CROBEX	Kroatija	2012.04.25	1,813.07	1,806.99	0.34%	0.51%	4.19%	-18.74%
BELEX15 INDEX	Serbija	2012.04.25	493.21	496.25	-0.61%	-7.36%	-1.17%	-33.05%
SOFIX INDEX	Bulgarija	2012.04.26	302.04	302.11	-0.02%	-2.77%	-6.23%	-31.42%
BUCHAREST BET INDEX	Rumunija	2012.04.26	5,286.28	5,282.51	0.07%	1.11%	21.89%	-10.32%
ISE NATIONAL 100 INDEX	Turkija	2012.04.26	59,940.15	59,940.54	0.10%	-4.09%	17.04%	-12.44%
<b>S. ir P. Amerika</b>								
DOW JONES INDUS. AVG	JAV	2012.04.25	13,090.72	13,001.56	0.69%	-1.14%	7.15%	3.93%
NASDAQ COMPOSITE INDEX	JAV	2012.04.26	3,029.63	2,961.60	2.30%	-2.98%	16.29%	6.39%
S&P 500 INDEX	JAV	2012.04.25	1,390.69	1,371.97	1.36%	-1.82%	10.58%	3.23%
BRAZIL BOVESPA INDEX	Brazilija	2012.04.25	61,750.38	61,971.14	-0.36%	-7.40%	8.80%	-8.03%
MEXICO IPC INDEX	Meksika	2012.04.25	39,066.01	38,849.08	0.56%	0.52%	5.36%	5.89%
<b>Azija</b>								
NIKKEI 225	Japonija	2012.04.26	9,561.83	9,561.01	0.01%	-4.56%	13.09%	0.03%
HANG SENG INDEX	Honk Kongas	2012.04.26	20,752.86	20,646.29	0.50%	0.39%	12.56%	-13.57%
CSI 300 INDEX	Kinija	2012.04.26	2,631.47	2,625.99	0.23%	3.00%	12.21%	-18.54%
BSE SENSEX 30 INDEX	Indija	2012.04.26	17,125.90	17,151.29	-0.15%	0.43%	10.81%	-12.38%
KOSPI INDEX	Pietų Korėja	2012.04.26	1,964.04	1,961.98	0.10%	-2.73%	7.58%	-10.98%
FTSE Bursa Malaysia KLCI	Malajzija	2012.04.26	1,579.43	1,579.35	0.00%	-0.23%	3.18%	3.41%
HO CHI MINH STOCK INDEX	Vietnamas	2012.04.26	470.21	472.87	-0.56%	2.38%	33.75%	1.81%
STOCK EXCH OF THAI INDEX	Tailandas	2012.04.26	1,208.49	1,201.36	0.59%	1.70%	17.86%	10.17%
S&P/ASX 200 INDEX	Australija	2012.04.26	4,375.20	4,360.45	0.34%	2.45%	7.85%	-10.96%
NZX 50 INDEX	Naujoji Zelandija	2012.04.26	3,520.82	3,519.86	0.03%	2.07%	7.52%	0.81%

Šaltinis: BLOOMBERG



Šaltinis: BLOOMBERG

Kontaktai

Agnė Anzelienė  
Andrius Šuminas  
Deimantė Teresienė

Maklerė  
Makleris  
Analitikė

[Agne.Anzeliene@swedbank.lt](mailto:Agne.Anzeliene@swedbank.lt)  
[Andrius.Suminas@swedbank.lt](mailto:Andrius.Suminas@swedbank.lt)  
[Deimante.Teresiene@swedbank.lt](mailto:Deimante.Teresiene@swedbank.lt)

8 5 258 2306  
8 5 258 2295  
8 5 258 2395

Dėmesio: Ši apžvalga nėra pasiūlymas įsigyti ar perleisti apžvalgoje nurodytas finansines priemones ar finansines priemones nurodytose šalyse bei biržose. Visa pateikta informacija yra surinkta iš viešai prieinamų šaltinių (monių, vertybinių popierių biržų, naujienų agentūrų ir kitų). Mes neatlikome informacijos tikrinimo ir vertinimo, dėl to negarantuojame informacijos tikslumo, pilnumo ar aktualumo. Pateikta informacija yra parodomąjio pobūdžio ir yra neapsaugota nuo palyginamumo problemų, dėl (monių keičiamos apskaitos ir finansinės atskaitomybės paruošimo praktikos (t.y. pasikeitę apskaitos standartai, finansinių ataskaitų konsolidavimo praktikos pasikeitimas ir pan.). Dėl šios priežasties praėjusių ir ankstesniųjų metų palyginamieji duomenys gali būti neprieinami.