

Naujienos

JAV investuotojų nuotakas atspindintis **S&P 500** indeksas paskelbus nors ir mažesni nei tikėtasi I ketv. JAV BVP augimo pokytį, bet pakilus Mičigano universiteto vartotojų indeksui balandžio 27 dienos sesiją užbaigė 0,24 proc. teigiamu pokyčiu pakildamas iki 1403,36 punkto. 6 indekso sektoriai fiksavo teigiamus pokyčius, 4 neigiamus. Didžiausiu 1,32 proc. kilimu išsiskyrė ne pirmo būtinumo prekių sektorius su Amazon Inc. Ir Expedia Inc. akcijų kilimais atitinkamai 15,75 proc. iki 226,85 USD ir 23,54 proc. iki 40,31 USD.

Azijos investuotojų nuotakas atspindintis **MSCI Asia Pacific** iškyrus Japonija indeksas 0,94 val. buvo pakilęs 1 proc. iki 441,69 punkto. Šiandien nedirba Tokijo ir Šanchajaus biržos. Azijos investuotojų teigiamas nuotakas skatina skelbiami tiek savo regiono įmonių akankamai geri tiek Amerikos įmonių I ketv. rezultatai.

Dow Jones Euro Stoxx 50 2012 birželio mėn. ateities sandoris rodo, kad prekyba Vakarų Europos biržose atsidarys kilimu – 09,45 val. ateities sandoris fiksuoja 0,48 proc. teigiamą pokytį.

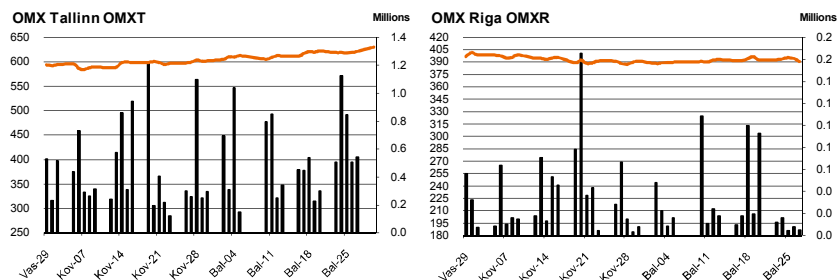
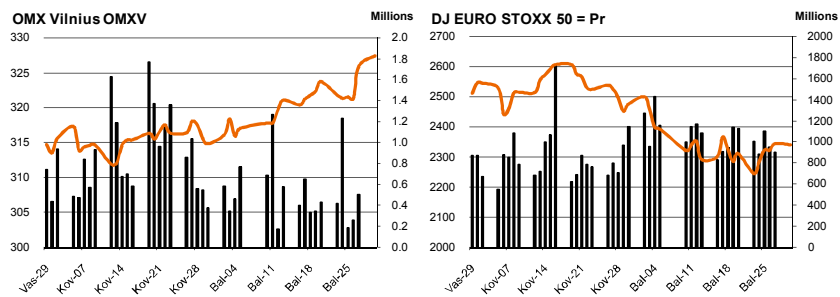
Pentadienį **NASDAQ OMX Vilnius** indeksas fiksavo teigiamą pokytį, pakildamas 1,44 proc. iki 325,95 punkto. Tam be abejonės didžiausios įtakos turėjo apie mokėtinus dividendus paskelbusios **LESTO AB** akcijų kainos pakilimas net 8,31 proc. iki 0,639 EUR. (LESTO akcijų dalis OMX Vilnius indekse siekia net 17,7 proc.). Tik pentadienį tapo žinoma, kad elektros skirstomųjų tinklų operatorė mokės 0,282 LT (0,082 EUR) dydžio dividendus (pajamingumas siekė 13,9 proc.), bendra akcijų apyvarta biržoje po šios žinios siekė 103,2 tūkst. EUR.

TEO LT akcijų kaina siekė 0,645 EUR, o apyvarta sudarė 36,5 tūkst. EUR. **Klaipėdos nafta** akcijomis, kurios fiksuavo 1,72 proc. vertės prieaugį iki 0,414 EUR suprekiauta už 30,3 tūkst. EUR.

NASDAQ OMX Riga indeksas koregavosi 0,93 proc. iki 390,96 punkto. Buvo sudaryti 40 sandorių už 7507 tūkst. LVL. Šiandien prekyba **NASDAQ OMX Riga** biržoje nevyks.

NASDAQ OMX Tallinn indeksas augo 0,38 proc. iki 622,18 punkto. Buvo sudaryta 215 sandorių už 769,6 tūkst. EUR. Viena didžiausių apyvartų – 199,4 tūkst. EUR atiteko pabrangusiomis 1,66 proc. iki 1,407 EUR **Olympic Entertainment Group** akcijoms. Taip pat aktyviai prekiauta **Tallink Gupp** akcijomis, kurių apyvarta siekė 204,7 tūkst. EUR, o akcijos kaina nežymiai nukrito 0,16 proc. iki 0,638 EUR.

Šaltinis: Nasdaq OMX ir BLOOMBERG



Šaltinis: BLOOMBERG

Baltijos šalių indeksai

Pavadinimas	Pask. Sand. data	Indekso vertė	Uždarymo prieš d.	Dienos pokytis	Mėnesio pokytis	Nuo metų pradžios	Metinis pokytis
OMX VILNIUS OMXV	2012.04.30	326.54	325.95	0.46%	4.00%	9.59%	-15.03%
OMX TALLINN OMXT	2012.04.30	630.15	622.18	1.37%	4.66%	18.73%	-9.45%
OMX RIGA OMXR	2012.04.27	390.96	394.64	-0.93%	-0.12%	5.33%	-6.26%
OMX Baltic Benchmark TR	2012.04.27	487.39	482.23	0.25%	2.42%	11.93%	-6.60%
OMX Baltic 10	2012.04.30	150.84	149.23	1.16%	4.31%	16.24%	-14.32%

Šaltinis: BLOOMBERG

Vakar dieną paskelbti pasaulio ekonominiai duomenys

JAV BVP (ketvirčio BVP perskaičiuotas metams). Paskelbta, kad 2012 metų 1Q pirminis rodiklio įvertis siekė 2,2 proc., buvo prognozuota 2,5 proc.

JAV asmeninio vartojimo išlaidų indeksas. 2012 1Q pirminis indekso įvertis siekė 2,9 proc., buvo prognozuota – 2,3 proc.

JAV Mičigano universiteto vartotojų pasitikėjimo rodiklis. Rodiklio reikšmė siekė 76,4, kai analitikai tikėjosi, kad balandį rodiklio galutinė reikšmė sieks 75,7.

Šaltinis: BLOOMBERG

Planuojami pasaulio dienos ekonominiai duomenys

11.00 val. Euro zonos Vartotojų kainų indeksas (prognozė) Balandžio mėnesio laukiama rodiklio reikšmė 2,5%.

15.30 val. JAV Asmeninių pajamų apimtys. Kovo mėn. prognozuojama kad apimtys augs 0,3 proc.

15.30 val. JAV Asmeninio vartojimo išlaidų apimtys. Kovo mėn. prognozuojama, kad išlaidų apimtys augs 0,4 proc. lyginant su praėjusiu mėnesiu.

16.45 val. JAV Čikagos pramonės užsakyimų rodiklis. Balandžio mėn. rodiklio reikšmė turėtų siekti 60,5 (praėjusį mėnesį 62,2).

Šaltinis: BLOOMBERG

Planuojami Baltijos biržų dienos įvykiai

Snaigė eilinis visuotinis akcininkų susirinkimas.
 LITGRID AB visuotinis akcininkų susirinkimas.
 Invalda eilinis visuotinis akcininkų susirinkimas.
 Limarko laivininkystės kompanija eilinis visuotinis akcininkų susirinkimas.
 Lietuvos energija eilinis visuotinis akcininkų susirinkimas.
 Agrowill Group eilinis visuotinis akcininkų susirinkimas.
 Olympic Entertainment Group 3 mėn. tarpinė informacija.
 City Service eilinis visuotinis akcininkų susirinkimas.

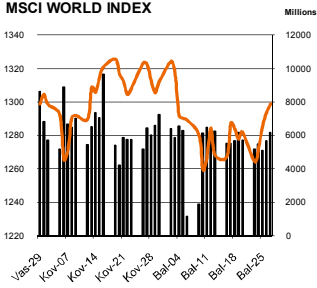
Šaltinis: Nasdaq OMX

NASDAQ OMX Vilnius prekybos rezultatai

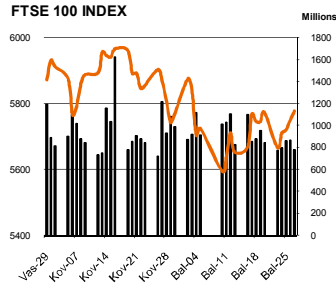
Pavadinimas	Pask. sand. data	Kaina	Vakar užd. kaina	Dienos pokytis	Mėnesio pokytis	Nuo metų pradžios	Metinis pokytis	Kiekis	Apyvarta
Įmonių Grupė Ailita	2012.04.18	0.35	0.35	0.00%	-40.68%	15.89%	660.87%	757	265.4
Anykščių vynas	2012.03.30	0.09	0.09	0.00%	0.00%	11.25%	8.54%	2,223	197.8
Apranga	2012.04.27	1.85	1.84	0.00%	4.86%	26.20%	-0.76%	2,700	4,993.5
Agrowill group	2012.04.27	0.18	0.18	0.00%	-5.91%	22.38%	-42.24%	3,160	554.3
City service	2012.04.27	1.92	1.92	0.00%	4.93%	-2.59%	-31.61%	4,045	7,748.2
Dvarčionių keramika	2012.01.07	0.12	0.23	0.00%	0.00%	0.00%	0.00%	0	0.0
Grigiškės	2012.04.27	0.56	0.56	0.00%	-3.65%	20.13%	-31.48%	15,303	8,333.7
Gubernija	2012.04.19	0.10	0.10	0.00%	12.22%	1.00%	-43.89%	4,380	442.4
Invalda	2012.04.27	2.54	2.54	0.00%	11.48%	30.47%	33.35%	37,567	94,925.1
Klaipėdos baldai	2012.04.27	1.20	1.20	0.00%	0.08%	14.38%	26.42%	42	50.4
Klaipėdos nafta	2012.04.27	0.41	0.41	0.00%	8.95%	6.15%	-1.19%	71,816	30,343.3
Kauno energija	2012.04.16	0.47	0.47	0.00%	13.25%	34.29%	-22.82%	202	94.9
Lietuvos dujos	2012.04.27	0.60	0.59	0.00%	-0.84%	-1.84%	-25.85%	980	585.1
LESTO AB	2012.04.27	0.64	0.64	0.00%	9.98%	14.11%	-26.80%	7,490	4,819.2
LITGRID	2012.04.27	0.50	0.50	0.00%	-3.83%	24.57%	0.20%	9,008	4,566.9
Lietuvos jūrų laivininkystė	2012.04.26	0.03	0.03	0.00%	-2.94%	-8.33%	-35.29%	651	21.5
Limarko laivininkystės kompanija	2012.04.27	0.04	0.04	0.00%	-2.38%	-54.44%	-68.22%	500	20.5
Linas	2012.04.27	0.07	0.07	0.00%	-19.32%	-10.13%	-16.47%	12,541	907.5
Linas Agro Group	2012.04.27	0.49	0.49	0.00%	0.20%	20.99%	-7.20%	5,500	2,695.0
Lietuvos energija	2012.04.27	0.43	0.43	0.00%	1.18%	15.28%	4.61%	9,350	3,964.6
Panevėžio statybos trestas	2012.04.27	1.18	1.18	0.00%	-4.84%	8.26%	-33.97%	170	200.3
Pieno žvaigždės	2012.04.27	1.73	1.73	0.00%	1.76%	2.43%	9.36%	7	12.1
Rokiškio sūris	2012.04.25	1.35	1.35	0.00%	-0.52%	4.16%	-22.74%	2,419	3,270.5
Šiaulių bankas	2012.04.27	0.26	0.26	0.00%	-3.31%	7.35%	-17.55%	3,749	986.0
Sanitas	2012.01.05	9.60	9.50	0.00%	0.00%	3.23%	77.78%	0	0.0
Snaigė	2012.04.27	0.53	0.53	0.00%	0.75%	1.71%	66.88%	11,500	6,138.0
TEO LT	2012.04.27	0.65	0.65	0.00%	0.78%	7.50%	-5.56%	19,489	12,610.7
Ūkio bankas	2012.04.27	0.18	0.18	0.00%	-1.13%	1.16%	-44.62%	100,000	17,661.5
Utenos trikotažas	2012.04.18	0.21	0.21	0.00%	-13.93%	-6.67%	-26.32%	2	0.4
Vilniaus baldai	2012.04.27	14.65	14.65	0.00%	11.83%	42.23%	39.59%	461	6,690.4
Vilniaus degtinė	2012.04.13	0.18	0.18	0.00%	71.57%	-30.00%	-49.42%	1,000	175.0
Vilkyškių pieninė	2012.04.27	1.36	1.36	0.00%	0.89%	13.08%	-14.71%	65	88.4

Šaltinis: BLOOMBERG

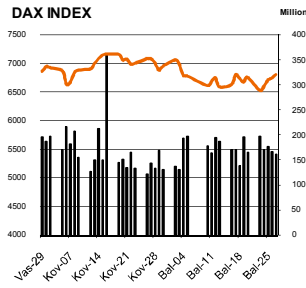
MSCI WORLD INDEX



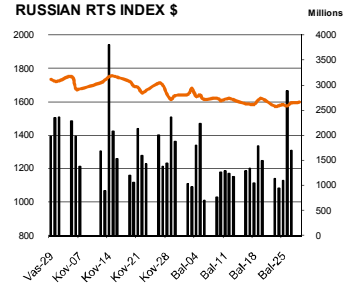
FTSE 100 INDEX



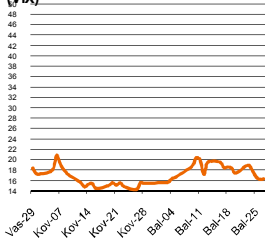
DAX INDEX



RUSSIAN RTS INDEX \$



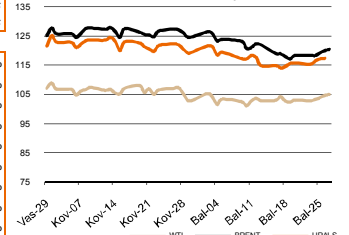
CBOE SPX VOLATILITY INDEX (VIX)



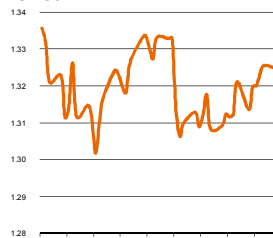
Pasaulio akcijų indeksai

Indekso pavadinimas	Šalis	Pask. sand. data	Indekso vertė	Indekso vertė diena prieš	Dienos pokytis	Mėnesio pokytis	Nuo metų pradžios	Metinis pokytis
Europa								
Euro Stoxx 50 Pr	ES	2012.04.30	2,346.23	2,344.02	-0.13%	-5.50%	1.05%	-22.26%
FTSE 100 INDEX	Didžioji Britanija	2012.04.27	5,776.34	5,748.72	0.49%	0.15%	3.68%	-4.82%
DAX INDEX	Vokietija	2012.04.30	6,841.94	6,801.32	0.58%	-1.53%	15.97%	-8.97%
CAC 40 INDEX	Pancūzija	2012.04.30	3,267.27	3,266.27	-0.16%	-4.75%	3.20%	-20.60%
IBEX 35 INDEX	Ispanija	2012.04.27	7,117.40	7,027.10	1.69%	-10.77%	-16.58%	-34.32%
SWISS MARKET INDEX	Šveicarija	2012.04.27	6,119.15	6,122.41	-0.10%	-1.91%	3.03%	-6.47%
FTSE MIB INDEX	Italija	2012.04.30	14,867.11	14,778.90	0.34%	-7.20%	-1.73%	-33.85%
OBX STOCK INDEX	Norvegija	2012.04.30	390.10	387.83	0.43%	-1.24%	8.92%	-5.78%
OMX STOCKHOLM 30 INDEX	Švedija	2012.04.30	1,055.90	1,056.67	-0.17%	-1.82%	6.79%	-9.28%
OMX HELSINKI 25 INDEX	Suomija	2012.04.30	2,121.17	2,118.30	0.10%	-4.01%	9.18%	-19.60%
OMX COPENHAGEN 20 INDEX	Danija	2012.04.30	457.90	454.59	0.53%	2.77%	17.20%	-1.25%

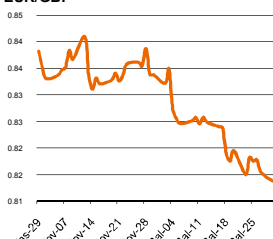
Naftos kaina (SPOT USD/Barelį)



EUR/USD



EUR/GBP



Besivystanti Europa

RUSSIAN RTS INDEX \$	Rusija	2012.04.29	1,598.80	1,598.80	-0.53%	-2.89%	15.09%	-21.54%
WSE WIG 20 INDEX	Lenkija	2012.04.30	2,239.79	2,244.30	-0.04%	-1.88%	4.62%	-22.99%
PFTS Index	Ukraina	2012.04.27	530.10	530.81	-0.13%	-0.29%	-0.81%	-50.01%
BUDAPEST STOCK EXCH INDEX	Vengrija	2012.04.27	18,235.03	18,184.64	0.28%	-2.15%	7.43%	-24.53%
PRAGUE STOCK EXCH INDEX	Čekija	2012.04.27	939.90	930.20	0.52%	-3.92%	2.62%	-25.85%
CROATIA ZAGREB CROBEX	Kroatija	2012.04.27	1,802.34	1,803.36	-0.06%	-1.70%	3.57%	-19.32%
BELEX15 INDEX	Serbija	2012.04.27	494.96	495.86	-0.18%	-6.95%	-0.82%	-33.61%
SOFIX INDEX	Bulgarija	2012.04.27	301.76	300.06	0.57%	-2.31%	-6.32%	-31.62%
BUCHAREST BET INDEX	Rumunija	2012.04.30	5,312.47	5,331.59	-0.64%	-1.40%	22.15%	-10.54%
ISE NATIONAL 100 INDEX	Turkija	2012.04.30	60,498.34	60,596.68	-0.19%	-3.11%	17.98%	-12.66%

S. ir P. Amerika

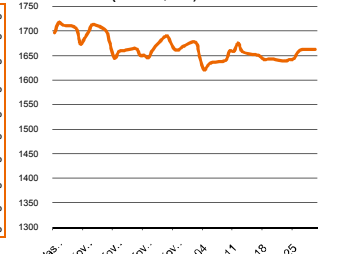
DOW JONES INDUS. AVG	JAV	2012.04.27	13,228.31	13,204.62	0.18%	0.12%	8.27%	3.26%
NASDAQ COMPOSITE INDEX	JAV	2012.04.28	3,069.20	3,050.61	0.61%	-0.72%	17.81%	6.81%
S&P 500 INDEX	JAV	2012.04.27	1,403.36	1,399.98	0.24%	-0.36%	11.59%	2.92%
BRAZIL BOVESPA INDEX	Brazilija	2012.04.27	61,691.21	62,198.06	-0.81%	-4.37%	8.70%	-6.72%
MEXICO IPC INDEX	Meksika	2012.04.27	39,324.14	39,212.16	0.29%	-0.50%	6.06%	6.39%

Azija

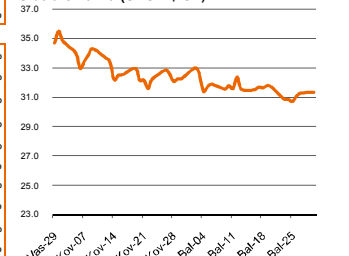
NIKKEI 225	Japonija	2012.04.27	9,520.89	9,561.83	-0.43%	-5.58%	12.60%	-3.34%
HANG SENG INDEX	Honk Kongas	2012.04.30	21,036.50	20,741.45	1.53%	2.44%	14.23%	-11.23%
CSI 300 INDEX	Kinija	2012.04.27	2,626.16	2,631.49	-0.20%	6.98%	11.95%	-17.75%
BSE SENSEX 30 INDEX	Indija	2012.04.30	17,312.03	17,187.34	0.71%	-0.55%	12.00%	-9.55%
KOSPI INDEX	Pietų Korėja	2012.04.30	1,981.99	1,975.35	0.34%	-1.59%	8.56%	-9.60%
FTSE Bursa Malaysia KLCI	Malajzija	2012.04.30	1,571.86	1,567.80	0.24%	-1.55%	2.67%	2.38%
HO CHI MINH STOCK INDEX	Vietnamas	2012.04.27	473.77	470.21	0.76%	7.42%	34.77%	-1.31%
STOCK EXCH OF THAI INDEX	Tailandas	2012.04.30	1,226.75	1,211.78	1.24%	2.51%	19.65%	12.18%
S&P/ASX 200 INDEX	Australija	2012.04.30	4,396.58	4,362.05	0.79%	1.42%	8.38%	-8.84%
NZX 50 INDEX	Naujoji Zelandija	2012.04.30	3,555.87	3,531.66	0.69%	1.32%	8.59%	1.04%

Šaltinis: BLOOMBERG

Aukso kaina (SPOT \$/OZ)

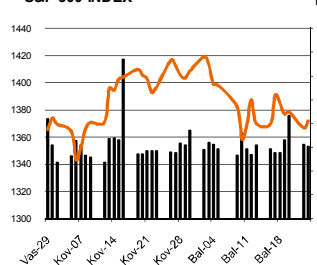


Sidabro kaina (SPOT \$/OZ)

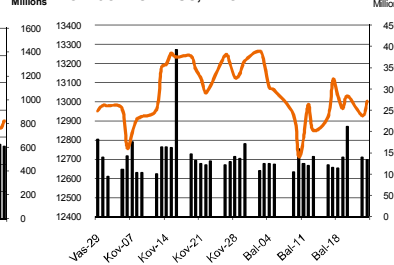


Šaltinis: BLOOMBERG

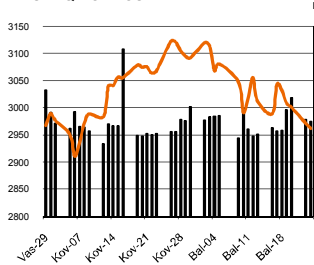
S&P 500 INDEX



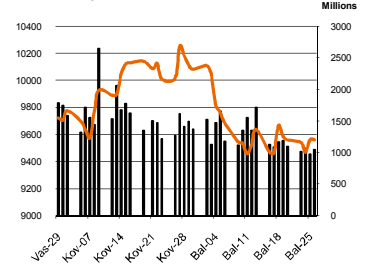
DOW JONES INDUS, AVG



NASDAQ COMPOSITE INDEX



NIKKEI 225 INDEX



Kontaktai

Agnė Anzelienė
Andrius Šuminas
Deimantė Teresienė

Maklerė
Makleris
Analitikė

Agne.Anzeliene@swedbank.lt
Andrius.Suminas@swedbank.lt
Deimante.Teresiene@swedbank.lt

8 5 258 2306
8 5 258 2295
8 5 258 2395

Dėmesio: Ši apžvalga nėra pasiūlymas įsigyti ar perleisti apžvalgoje nurodytas finansines priemones ar finansines priemones nurodytose šalyse bei biržose. Visa pateikta informacija yra surinkta iš viešai prieinamų šaltinių (monijų, vertybinių popierių biržų, naujienų agentūrų ir kitų). Mes neatlikome informacijos tikrinimo ir vertinimo, dėl to negarantuojame informacijos tikslumo, pilnumo ar aktualumo. Pateikta informacija yra parodomąjo pobūdžio ir yra neapsaugota nuo palyginamumo problemų, dėl įmonių keičiamos apskaitos ir finansinės atskaitomybės paruošimo praktikos (t.y. pasikeitę apskaitos standartai, finansinių ataskaitų konsolidavimo praktikos pasikeitimas ir pan.). Dėl šios priežasties praėjusių ir ankstesniųjų metų palyginamieji duomenys gali būti neprieinami.