

Naujienos

JAV rinkoje pirmadienis buvo optimistiškas. **S&P 500** indeksas augo 1.6 proc. iki 1315.99 punkto. Taip buvo nutrauktas 6 dienas tęsėsis kritimas. Nuotaikos gerėjo po to kai G-8 šalys dar kartą priminė, kad jų pagrindinis tikslas yra ekonomikos augimo skatinimas ir darbo vietų kūrimas. Taip pat buvo užtikrinta, kad šalys dės visas pastangas Graikiją išlaikyti euro zonoje.

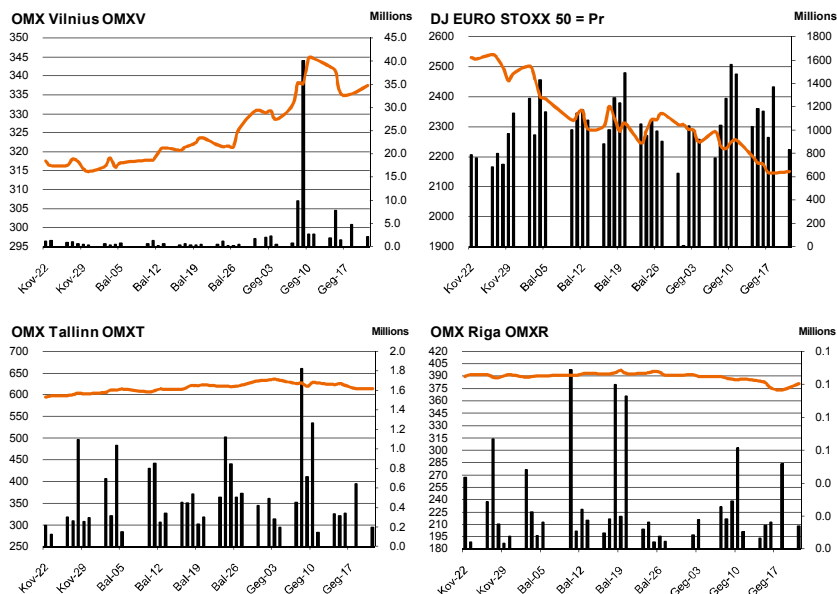
Azijos rinką atspindintis **MSCI Asia Pacific** indeksas 9:45 val. Lietuvos laiku buvo pakilęs 1.1 proc. iki 114.02 punkto. Penkioms kilusioms akcijoms teko viena kritusi. Augimą vis dar palaiko Kinijos ministro išsakyti žodžiai, kad bus skiriama daug dėmesio šalies ekonomikos augimui palaikyti.

Dow Jones Euro Stoxx 50 2012 birželio mėn. ateities sandoris rodo, kad prekybą Vakarų Europos biržose atsidarys kilimu – 09:45 val. ateities sandoris fiksuoja 0.56 proc. teigiamą pokytį.

NASDAQ OMX Vilnius indeksas savaitę pradėjo 0.66 proc. kilimu iki 337.44 punkto. Rinkos apyvarta buvo 1.2 mln. eurų ir kaip jau tapo įprasta daugiausiai perleista **TEO LT** akcijų, kurių kaina liko nepakitusi ir prekybą užbaigė ties 0.637 euro. Aktyvia prekybą pasižymėjo ir **Aprangos** pozicija. Kaina kilo 2.92 proc. iki 1.729 eurų už akciją, apyvarta buvo 54 tūkst. Pirmadienį labiausiai brangusi akcija tapo **Invalda**. Kaina pabrango 5.40 proc. iki 2.751 eurų, o akcijų suprekiata už 28 tūkst. eurų.

NASDAQ OMX Riga indeksas kilo 2.01 proc. iki 380.57 punkto. Bendra rinkos apyvarta sudarė 38 tūkst. latų. Aktyviausia prekiauta Olainfarm akcijomis, jų kaina pakilo 3.08 proc. iki 3.01 latų.

NASDAQ OMX Tallinn indeksas pirmadienį ugtelėjo 0.02 proc. iki 614.39 punkto. Labiausiai investuotojus domino **Merko Ehitus**, **Silvano Fashion Group** bei **Olympic Entertainment Group** akcijos. Jų kainų pokyčiai atitinkamai buvo -0.67, 0.77 ir -0.08 proc., visų pozicijų apyvartos šiek tiek viršijo 60 tūkst. eurų ribą, o bendra Talino apyvarta pirmadienį buvo 325 tūkst. eurų.



Šaltinis: BLOOMBERG

Baltijos šalių indeksai

Pavadinimas	Pask. Sand. data	Indekso vertė	Uždarymo prieš d.	Dienos pokytis	Mėnesio pokytis	Nuo metų pradžios	Metinis pokytis
OMX VILNIUS OMXV	2012.05.21	337.44	335.23	0.66%	4.22%	12.94%	-8.70%
OMX TALLINN OMXT	2012.05.21	614.39	614.30	0.02%	-1.37%	15.67%	-7.81%
OMX RIGA OMXR	2012.05.21	380.57	373.05	2.01%	-3.14%	2.53%	-6.84%
OMX Baltic Benchmark TR	2012.05.21	489.42	485.92	0.72%	0.83%	13.31%	-3.03%
OMX Baltic 10	2012.05.21	146.34	145.41	0.64%	-2.57%	12.69%	-11.35%

Šaltinis: BLOOMBERG

Šaltinis: Nasdaq OMX ir BLOOMBERG

Vakar dieną paskelbti pasaulio ekonominiai duomenys

Svarbių ekonominių naujienų paskelbta nebuvo.

Planuojami pasaulio dienos ekonominiai duomenys

17:00 val. Euro zonos vartotojų pasitikėjimo indeksas. Analitikai prognozuoja, kad gegužę rodiklis bus -20.5.

17:00 val. Ričmondo FED gamintojų rodiklis. Tikimasi, jog gegužės mėn. rodiklis bus 11.

17:00 val. JAV gyvenamųjų namų pardavimų apimtys. Balandį per mėnesį yra laukiama 2.9 proc. augimo.

Šaltinis: BLOOMBERG

Šaltinis: BLOOMBERG

Planuojami Baltijos biržų dienos įvykiai

Tallinna Vesi (TVEAT) - eilinis visuotinis akcininkų susirinkimas.

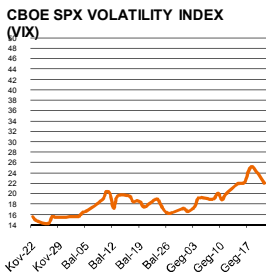
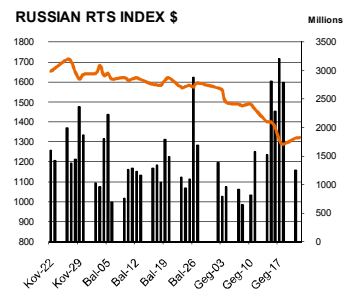
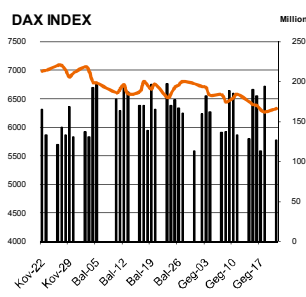
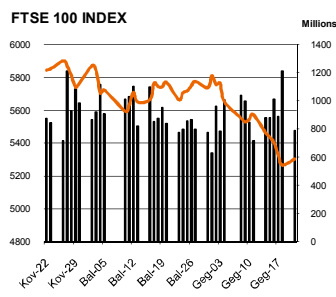
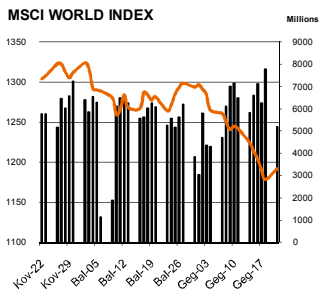
Harju Elekter (HAE1T) - dividendų mokėjimo diena.

NASDAQ OMX Vilnius prekybos rezultatai

Pavadinimas	Pask. sand. data	Kaina	Vakar užd. kaina	Dienos pokytis	Mėnesio pokytis	Nuo metų pradžios	Metinis pokytis	Kiekis	Apyvarta
Imonių Grupė Alita	2012.04.18	0.35	0.35	0.00%	0.00%	15.89%	464.52%	757	265.4
Anykščių vynas	2012.05.14	0.06	0.06	0.00%	-32.58%	-25.00%	50.00%	1,131	67.9
Apranga	2012.05.21	1.73	1.68	2.92%	-5.26%	18.91%	-0.35%	31,467	54,307.4
Agrowill group	2012.05.21	0.15	0.16	-1.29%	-17.74%	6.99%	-50.65%	141,280	21,744.3
City service	2012.05.21	1.78	1.80	-1.06%	-8.15%	-9.41%	-38.37%	2,705	4,857.1
Dvarčionių keramika	2012.01.07	0.12	0.23	0.00%	0.00%	0.00%	0.00%	0	0.0
Grigiškės	2012.05.21	0.53	0.53	0.00%	-7.02%	14.72%	-36.14%	7,403	3,929.6
Gubernija	2012.05.11	0.11	0.11	0.00%	8.91%	10.00%	-38.89%	300	33.0
Invalda	2012.05.21	2.75	2.61	5.40%	7.88%	41.59%	49.51%	10,268	28,101.5
Klaipėdos baldai	2012.05.21	1.22	1.20	1.58%	1.58%	16.19%	19.61%	50	61.0
Klaipėdos nafta	2012.05.21	0.37	0.37	1.08%	-7.90%	-4.36%	-4.60%	10,319	3,850.9
Kauno energija	2012.05.09	0.51	0.51	0.00%	8.51%	45.71%	-14.72%	184	93.8
Lietuvos dujos	2012.05.21	0.55	0.55	-0.73%	-9.60%	-8.85%	-21.66%	10,000	5,460.0
LESTO AB	2012.05.21	0.57	0.58	-0.87%	-4.84%	1.79%	-23.49%	85,092	48,488.4
LITGRID	2012.05.21	0.41	0.41	0.00%	-21.46%	1.74%	-14.23%	1,000	410.0
Lietuvos jūrų laivinkystė	2012.05.21	0.03	0.03	0.00%	-14.29%	-16.67%	-41.18%	62,833	1,885.0
Limarko laivinkystės kompanija	2012.05.02	0.04	0.04	0.00%	-7.14%	-56.67%	-69.29%	28,000	1,098.2
Linas	2012.05.16	0.08	0.08	0.00%	-5.88%	1.27%	-13.04%	2,200	166.0
Linas Agro Group	2012.05.21	0.54	0.52	4.66%	6.94%	33.09%	1.89%	6,127	3,196.1
Lietuvos energija	2012.05.21	0.40	0.38	4.71%	-4.76%	7.24%	4.61%	100	40.0
Panevėžio statybos trestas	2012.05.21	1.13	1.13	0.00%	-6.07%	3.67%	-34.00%	481	548.5
Pieno žvaigždės	2012.05.21	1.72	1.71	0.58%	0.00%	1.84%	12.42%	4,082	7,020.3
Rokiškio sūris	2012.05.18	1.35	1.35	0.00%	-2.81%	4.01%	-18.53%	3,250	4,387.5
Šiaulių bankas	2012.05.21	0.25	0.25	0.80%	-4.91%	2.86%	-18.18%	17,063	4,254.6
Sanitas	2012.01.05	9.60	9.50	0.00%	0.00%	3.23%	77.78%	0	0.0
Snaigė	2012.05.21	0.54	0.53	0.19%	0.56%	1.90%	72.03%	550	294.3
TEO LT	2012.05.21	0.64	0.64	0.00%	-1.24%	6.17%	5.29%	1,605,025	1,022,402.0
Ūkio bankas	2012.05.21	0.17	0.17	0.60%	-3.45%	-2.89%	-43.62%	68,375	11,475.7
Utenos trikotažas	2012.05.18	0.20	0.20	0.00%	-7.14%	-13.33%	-31.82%	3,793	745.7
Vilniaus baldai	2012.05.21	11.60	11.50	0.87%	-20.00%	12.62%	22.11%	40	464.0
Vilniaus degtinė	2012.05.15	0.14	0.14	0.00%	-20.00%	-44.00%	-61.11%	5,702	809.4
Vilkyškių pieninė	2012.05.21	1.33	1.29	2.95%	-2.07%	10.42%	-8.30%	5,000	6,548.6

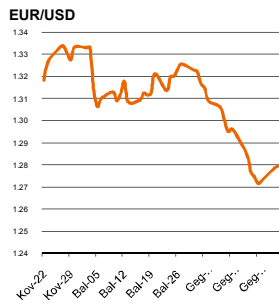
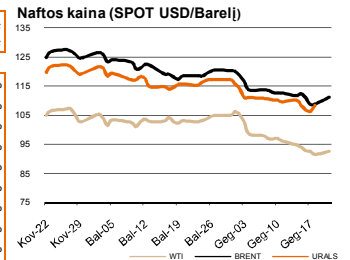
Šaltinis: BLOOMBERG

Šaltinis: Nasdaq OMX

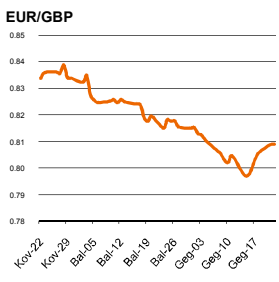
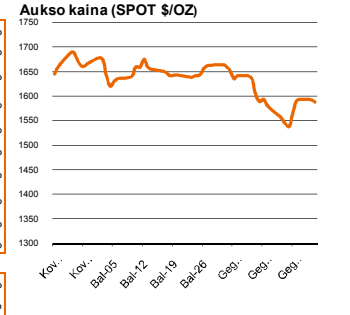


Pasaulio akcijų indeksai

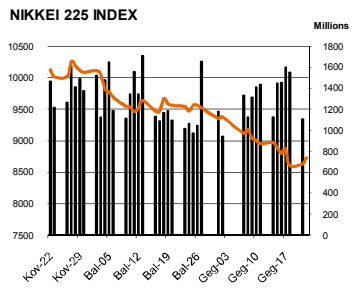
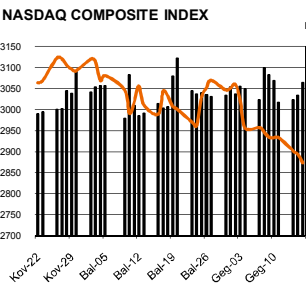
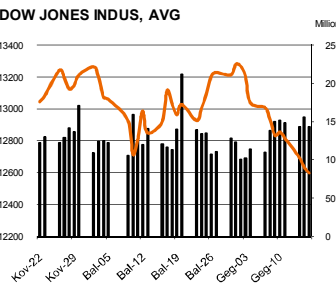
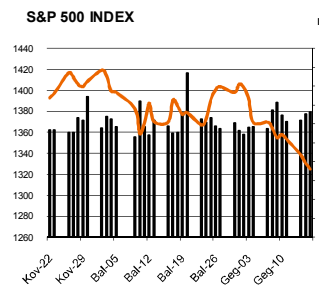
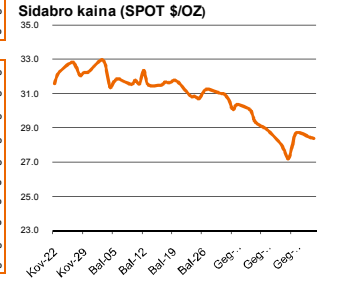
Indekso pavadinimas	Šalis	Pask. sand. data	Indekso vertė	Indekso vertė diena prieš	Dienos pokytis	Mėnesio pokytis	Nuo metų pradžios	Metinis pokytis
Europa								
Euro Stoxx 50 Pr	ES	2012.05.22	2,150.16	2,144.69	0.26%	-6.97%	-7.18%	-24.66%
FTSE 100 INDEX	Didžioji Britanija	2012.05.21	5,304.48	5,267.62	0.70%	-8.10%	-4.81%	-10.83%
DAX INDEX	Vokietija	2012.05.21	6,331.04	6,271.22	0.95%	-6.21%	7.34%	-12.88%
CAC 40 INDEX	Pancūzija	2012.05.21	3,027.15	3,008.00	0.64%	-5.06%	-4.20%	-24.15%
IBEX 35 INDEX	Ispanija	2012.05.21	6,524.00	6,566.70	-0.65%	-7.34%	-23.84%	-36.21%
SWISS MARKET INDEX	Šveicarija	2012.05.21	5,814.59	5,797.76	0.29%	-6.78%	-2.05%	-10.96%
FTSE MIB INDEX	Italija	2012.05.21	13,012.04	13,048.90	-0.28%	-9.65%	-13.77%	-38.73%
OBX STOCK INDEX	Norvegija	2012.05.22	364.95	364.95	0.00%	-6.38%	2.06%	-8.63%
OMX STOCKHOLM 30 INDEX	Švedija	2012.05.21	975.97	955.98	2.09%	-7.56%	-1.20%	-16.37%
OMX HELSINKI 25 INDEX	Suomija	2012.05.21	1,895.12	1,864.06	1.67%	-7.27%	-2.42%	-26.50%
OMX COPENHAGEN 20 INDEX	Danija	2012.05.21	442.21	440.45	0.40%	-4.48%	13.40%	-4.34%



Indekso pavadinimas	Šalis	Pask. sand. data	Indekso vertė	Indekso vertė diena prieš	Dienos pokytis	Mėnesio pokytis	Nuo metų pradžios	Metinis pokytis
Besivystanti Europa								
RUSSIAN RTS INDEX \$	Rusija	2012.05.22	1,322.30	1,318.29	0.30%	-18.36%	-4.32%	-27.56%
WSE WIG 20 INDEX	Lenkija	2012.05.21	2,096.35	2,060.99	1.72%	-5.65%	-2.24%	-25.91%
PFTS Index	Ukraina	2012.05.22	434.63	434.63	0.00%	-18.69%	-18.67%	-56.17%
BUDAPEST STOCK EXCH INDEX	Vengrija	2012.05.21	16,599.64	16,479.22	0.73%	-5.20%	-2.21%	-26.63%
PRAGUE STOCK EXCH INDEX	Čekija	2012.05.21	873.20	868.80	0.51%	-5.79%	-4.16%	-30.43%
CROATIA ZAGREB CROBEX	Kroatija	2012.05.21	1,733.03	1,733.32	-0.02%	-5.21%	-0.41%	-22.75%
BELEX15 INDEX	Serbija	2012.05.21	469.30	475.48	-1.30%	-5.74%	-5.96%	-40.39%
SOFIX INDEX	Bulgarija	2012.05.22	304.93	305.03	-0.03%	0.58%	-5.33%	-30.18%
BUCHAREST BET INDEX	Rumunija	2012.05.21	4,595.31	4,653.51	-1.25%	-12.62%	5.96%	-18.30%
ISE NATIONAL 100 INDEX	Turkija	2012.05.21	56,539.64	56,935.76	-0.70%	-5.96%	10.29%	-10.68%



Indekso pavadinimas	Šalis	Pask. sand. data	Indekso vertė	Indekso vertė diena prieš	Dienos pokytis	Mėnesio pokytis	Nuo metų pradžios	Metinis pokytis
S. ir P. Amerika								
DOW JONES INDUS. AVG	JAV	2012.05.21	12,504.48	12,369.38	1.09%	-4.03%	2.35%	-0.06%
NASDAQ COMPOSITE INDEX	JAV	2012.05.22	2,847.21	2,778.79	2.46%	-5.11%	9.29%	1.57%
S&P 500 INDEX	JAV	2012.05.21	1,315.99	1,295.22	1.60%	-4.54%	4.64%	-1.30%
BRAZIL BOVESPA INDEX	Brazilija	2012.05.21	56,590.24	54,513.16	3.81%	-9.45%	-0.29%	-9.60%
MEXICO IPC INDEX	Meksika	2012.05.21	37,512.41	36,875.33	1.73%	-4.68%	1.17%	6.27%
Azija								
NIKKEI 225	Japonija	2012.05.22	8,729.29	8,633.89	1.10%	-8.70%	3.24%	-9.14%
HANG SENG INDEX	Honk Kongas	2012.05.22	19,139.29	18,922.32	1.16%	-8.90%	3.84%	-17.49%
CSI 300 INDEX	Kinija	2012.05.22	2,618.59	2,587.23	1.20%	-0.33%	11.62%	-16.12%
BSE SENSEX 30 INDEX	Indija	2012.05.22	16,277.51	16,183.26	0.59%	-6.30%	5.34%	-11.17%
KOSPI INDEX	Pietų Korėja	2012.05.22	1,828.69	1,799.13	1.64%	-7.39%	0.16%	-13.39%
FTSE Bursa Malaysia KLCI	Malajzija	2012.05.22	1,542.40	1,538.91	0.23%	-3.11%	0.76%	0.09%
HO CHI MINH STOCK INDEX	Vietnamas	2012.05.22	449.47	448.02	0.32%	-3.49%	27.85%	3.83%
STOCK EXCH OF THAI INDEX	Tailandas	2012.05.22	1,142.55	1,135.16	0.65%	-4.36%	11.43%	6.49%
S&P/ASX 200 INDEX	Australija	2012.05.22	4,121.00	4,073.62	1.16%	-5.62%	1.59%	-12.92%
NZX 50 INDEX	Naujoji Zelandija	2012.05.22	3,529.86	3,493.39	1.04%	0.39%	7.79%	-1.33%



Kontaktai

Agnė Anzelienė
Andrius Šuminas
Deimantė Teresienė

Maklerė
Makleris
Analitikė

Agne.Anzeliene@swedbank.lt
Andrius.Suminas@swedbank.lt
Deimante.Teresiene@swedbank.lt

8 5 258 2306
8 5 258 2295
8 5 258 2395

Šaltinis: BLOOMBERG

Dėmesio: Ši apžvalga nėra pasiūlymas įsigyti ar perleisti apžvalgoje nurodytas finansines priemones ar finansines priemones nurodytose šalyse bei biržose. Visa pateikta informacija yra surinkta iš viešai prieinamų šaltinių (monijų, vertybinių popierių biržų, naujų agentūrų ir kitų). Mes neatlikome informacijos tikrinimo ir vertinimo, dėl to negarantuojame informacijos tikslumo, pilnumo ar aktualumo. Pateikta informacija yra parodomąjo pobūdžio ir yra neapsaugota nuo palyginamumo problemų, dėl kurių keičiamas apskaitos ir finansinės atskaitomybės paruošimo praktikos (t.y. pasikeitę apskaitos standartai, finansinių ataskaitų konsolidavimo praktikos pasikeitimas ir pan.). Dėl šios priežasties praėjusių ir ankstesniųjų metų palyginamieji duomenys gali būti neprieinami.