

**Naujienos**

JAV rinkoje antradienį **S&P 500** indeksas fikso 0.05 proc. padidėjimą iki 1316.63 punkto. Iš indeksą sudarančių 10 sektorių 5 kilo ir tiek pat krito. Didžiausiu kilimu pasižymėjo finansų sektorius augęs 0.7 proc. bei komunalinių paslaugų – 0.61 proc. Daugiausiai nukrito su žaliavomis dirbančių įmonių sektorius – fiksuotas 0.64 proc. sumažėjimas, kuriam įtakos turėjo prastėnis nei tikėtasi Ričmondo FED gamintojų rodiklis.

Azijos rinką geriausiai atspindintis **MSCI Asia Pacific** indeksas 9:45 val. Lietuvos laiku buvo smukęs 1.5 proc. iki 112.07 punkto. Vėl pradėta nerimauti dėl Graikijos pasitraukimo iš euro zonos bei Japonijos banko susilaikymo nuo tolimosios šalies monetarinio ekonomikos skatinimo, kas stipriai atsilieps eksportuojančioms kompanijoms.

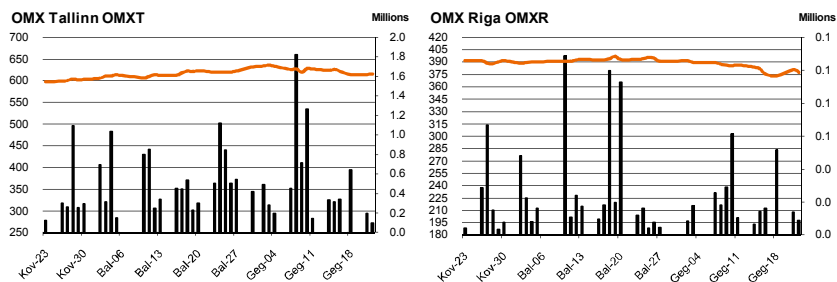
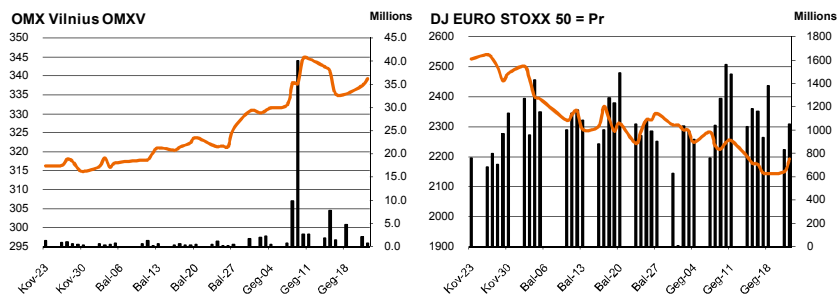
**Dow Jones Euro Stoxx 50** 2012 birželio mėn. ateities sandoris rodo, kad prekyba Vakarų Europos biržose atsidarys kritimu – 09:45 val. ateities sandoris fiksuoja 1.38 proc. neigiamą pokytį.

**NASDAQ OMX** Vilnius indeksas atradienį augo 0.55 proc. iki 339.28 punkto. Prekyba buvo gana rami, akcijų perleista už 580 tūkst. eurų. Daugiausiai prekiauta **TEO LT** akcijomis, kurių kaina nepakito, o apyvarta siekė 235 tūkst. eurų. Susidomėjimas jautėsi ir **Aprangos** pozicijoje, kaina kilo 1.62 proc. iki 1.757 eurų, akcijų perleista už 38 tūkst. eurų. Artėjant **Invalidos** neiliniam visuotiniui akcininkų susirinkimui, kuris įvyks ketvirtadienį, aktyviai prekiauta šia akcija. Apyvarta siekė 42.5 tūkst. eurų, o kaina sumažėjo 0.69 proc. ir prekybos sesiją pabaigė ties 2.732 eurų už akciją.

**NASDAQ OMX Riga** indeksas sumažėjo 0.86 proc. iki 377.30 punkto. Likvidumas rinkoje buvo labai mažas, akcijų perleista už 23.4 tūkst. latų. **SAF Tehnika** akcijų kaina kilo 6.94 proc., o **Olainfarm** 0.60 proc. Apyvartos atitinkamai buvo 6.1 ir 5.9 tūkst. latų.

**NASDAQ OMX Tallinn** indeksas prekybos sesiją užbaigė 0.16 proc. augimu ir uždarė ties 615.37 punkto. Aktyviausiai buvo prekiaujama **Silvano Fashion Group**, **Olympic Entertainment Group** ir **Tallink Grupp** akcijomis. Biržos uždarymo kainos buvo 3.280, 1.270 ir 0.630 eurų, o jų pokyčiai atitinkamai 0.15, 1.20 ir -0.16 proc. Bendra rinkos apyvarta antradienį siekė 148 tūkst. eurų.

Šaltinis: Nasdaq OMX ir BLOOMBERG



Šaltinis: BLOOMBERG

**Baltijos šalių indeksai**

Pavadinimas	Pask. Sand. data	Indekso vertė	Uždarymo prieš d.	Dienos pokytis	Mėnesio pokytis	Nuo metų pradžios	Metinis pokytis
OMX VILNIUS OMXV	2012.05.22	339.28	337.44	0.55%	5.42%	13.56%	-7.51%
OMX TALLINN OMXT	2012.05.22	615.37	614.39	0.16%	-0.68%	15.85%	-6.38%
OMX RIGA OMXR	2012.05.22	377.30	380.57	-0.86%	-4.01%	1.65%	-8.05%
OMX Baltic Benchmark TR	2012.05.22	490.44	489.42	0.21%	1.04%	13.54%	-2.83%
OMX Baltic 10	2012.05.22	146.73	146.34	0.26%	-1.61%	12.98%	-10.25%

Šaltinis: BLOOMBERG

**Vakar dieną paskelbti pasaulio ekonominiai duomenys**

**Euro zonos vartotojų pasitikėjimo indeksas.** Gegužės mėn. rodiklis buvo -19.3, kai prognozuota -20.5.

**Ričmondo FED gamintojų rodiklis.** Analitikų prognozės neišsipildė, gegužės mėn. rodiklio reikšmė 4, o buvo tikėtasi 11.

**JAV gyvenamųjų namų pardavimų apimtys.** Balandį per mėnesį fiksuotas 3.4 proc. augimas, nors buvo tikimasi tik 2.9 proc.

Šaltinis: BLOOMBERG

**Planuojami pasaulio dienos ekonominiai duomenys**

**17:00 val. Naujų gyvenamųjų namų statybos apimtys.** Balandį laukiamas 2.1 proc. augimas per mėnesį.

Šaltinis: BLOOMBERG

**Planuojami Baltijos biržų dienos įvykiai**

TEO LT (TEO1L) - dividendų mokėjimo diena

Rokiškio sūris (RSU1L) – dividendų mokėjimo diena

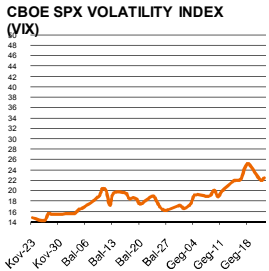
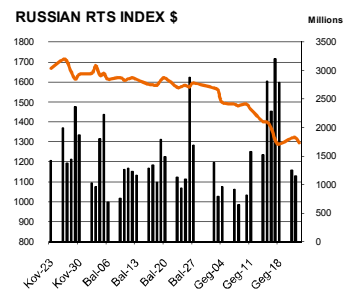
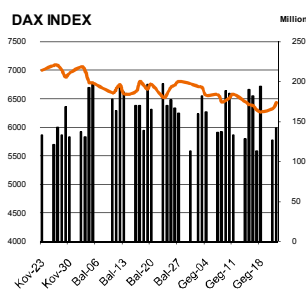
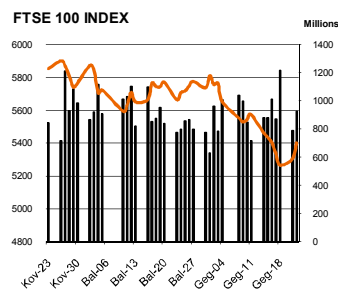
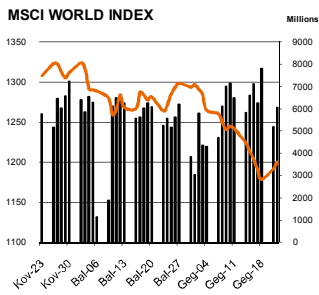
Vilniaus baldai (VBL1L) – dividendų mokėjimo diena

Šaltinis: Nasdaq OMX

**NASDAQ OMX Vilnius prekybos rezultatai**

Pavadinimas	Pask. sand. data	Kaina	Vakar užd. kaina	Dienos pokytis	Mėnesio pokytis	Nuo metų pradžios	Metinis pokytis	Kiekis	Apyvarta
Įmonių Grupė Alita	2012.04.18	0.35	0.35	0.00%	0.00%	15.89%	464.52%	757	265.4
Anyksčių vynas	2012.05.14	0.06	0.06	0.00%	-32.58%	-25.00%	50.00%	1,131	67.9
Apranga	2012.05.22	1.76	1.73	1.62%	-3.20%	20.84%	1.04%	21,847	38,247.4
Agrowill group	2012.05.22	0.16	0.15	1.96%	-11.36%	9.09%	-49.19%	177,450	27,723.6
City service	2012.05.22	1.80	1.78	1.07%	-5.76%	-8.44%	-37.28%	4,367	7,874.0
Dvarčionių keramika	2012.01.07	0.12	0.23	0.00%	0.00%	0.00%	0.00%	0	0.0
Grigiškės	2012.05.22	0.54	0.53	0.94%	-6.14%	15.80%	-35.46%	4,035	2,163.8
Gubernija	2012.05.11	0.11	0.11	0.00%	8.91%	10.00%	-38.89%	300	33.0
Invalida	2012.05.22	2.73	2.75	-0.69%	9.28%	40.61%	50.94%	15,457	42,509.2
Klaipėdos baldai	2012.05.21	1.22	1.22	0.00%	1.58%	16.19%	19.61%	50	61.0
Klaipėdos nafta	2012.05.22	0.38	0.37	1.88%	-5.47%	-2.56%	1.33%	7,721	2,911.7
Kauno energija	2012.05.09	0.51	0.51	0.00%	8.51%	45.71%	-14.72%	184	93.8
Lietuvos dujos	2012.05.22	0.55	0.55	0.18%	-9.59%	-8.68%	-21.86%	35,879	19,789.4
LESTO AB	2012.05.22	0.58	0.57	2.46%	-1.85%	4.29%	-20.76%	1,646	962.1
LITGRID	2012.05.22	0.41	0.41	0.00%	-21.90%	1.74%	-11.06%	8,375	3,434.3
Lietuvos jūrų laivinkystė	2012.05.22	0.03	0.03	0.00%	-11.76%	-16.67%	-41.18%	72,000	2,162.0
Limarko laivinkystės kompanija	2012.05.02	0.04	0.04	0.00%	-7.14%	-56.67%	-69.29%	28,000	1,098.2
Linas	2012.05.16	0.08	0.08	0.00%	-5.88%	1.27%	-14.89%	2,200	166.0
Linas Agro Group	2012.05.22	0.54	0.54	-0.74%	8.74%	32.10%	4.70%	7,660	4,112.3
Lietuvos energija	2012.05.22	0.39	0.40	-3.75%	-8.77%	3.22%	4.61%	1,485	571.7
Panevėžio statybos trestas	2012.05.22	1.15	1.13	1.77%	-3.52%	5.50%	-31.91%	8,921	10,265.6
Pieno žvaigždės	2012.05.21	1.72	1.72	0.00%	0.58%	1.84%	12.42%	4,082	7,020.3
Rokiškio sūris	2012.05.18	1.35	1.35	0.00%	-2.81%	4.01%	-18.67%	3,250	4,387.5
Šiaulių bankas	2012.05.22	0.25	0.25	0.00%	-4.18%	2.86%	-17.65%	16,250	4,105.5
Sanitas	2012.01.05	9.60	9.01	0.00%	0.00%	3.23%	77.78%	0	0.0
Snaigė	2012.05.22	0.54	0.54	0.00%	0.38%	1.90%	72.03%	147	78.6
TEO LT	2012.05.22	0.64	0.64	0.00%	-0.93%	6.17%	5.29%	368,359	234,645.7
Ūkio bankas	2012.05.22	0.17	0.17	0.00%	-2.33%	-2.89%	-43.24%	17,387	2,957.1
Utenos trikotažas	2012.05.18	0.20	0.20	0.00%	-7.14%	-13.33%	-31.82%	3,793	745.7
Vilniaus baldai	2012.05.22	11.80	11.60	1.72%	-18.57%	14.55%	24.20%	300	3,514.4
Vilniaus degtinė	2012.05.15	0.14	0.14	0.00%	-20.00%	-44.00%	-61.11%	5,702	809.4
Vilkyškių pieninė	2012.05.22	1.31	1.33	-1.06%	-3.67%	9.25%	-9.02%	364	477.1

Šaltinis: BLOOMBERG

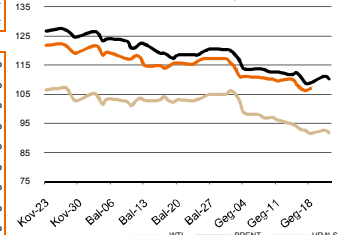


Pasaulio akcijų indeksai

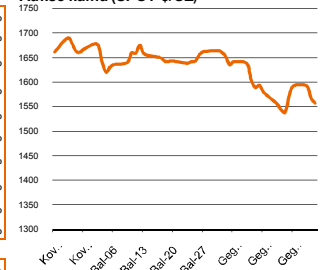
Indekso pavadinimas	Šalis	Pask. sand. data	Indekso vertė	Indekso vertė diena prieš	Dienos pokytis	Mėnesio pokytis	Nuo metų pradžios	Metinis pokytis
<b>Europa</b>								
Euro Stoxx 50 Pr	ES	2012.05.23	2,192.85	2,150.16	1.99%	-2.32%	-5.34%	-21.52%
FTSE 100 INDEX	Didžioji Britanija	2012.05.22	5,403.28	5,304.48	1.86%	-4.63%	-3.03%	-7.41%
DAX INDEX	Vokietija	2012.05.22	6,435.60	6,331.04	1.65%	-1.34%	9.11%	-9.63%
CAC 40 INDEX	Pancūzija	2012.05.22	3,084.09	3,027.15	1.88%	-0.46%	-2.40%	-21.06%
IBEX 35 INDEX	Ispanija	2012.05.22	6,661.30	6,524.00	2.10%	-2.71%	-22.24%	-33.93%
SWISS MARKET INDEX	Šveicarija	2012.05.22	5,910.20	5,814.59	1.64%	-3.35%	-0.44%	-8.20%
FTSE MIB INDEX	Italija	2012.05.22	13,456.03	13,012.04	3.41%	-2.84%	-10.83%	-34.47%
OBX STOCK INDEX	Norvegija	2012.05.23	371.59	371.59	0.00%	-1.84%	3.91%	-5.30%
OMX STOCKHOLM 30 INDEX	Švedija	2012.05.22	1,000.53	975.97	2.52%	-0.67%	1.28%	-12.06%
OMX HELSINKI 25 INDEX	Suomija	2012.05.22	1,939.72	1,895.12	2.35%	-2.21%	-0.12%	-23.24%
OMX COPENHAGEN 20 INDEX	Danija	2012.05.22	447.20	442.21	1.13%	-1.71%	14.68%	-1.64%
<b>Besivystanti Europa</b>								
RUSSIAN RTS INDEX \$	Rusija	2012.05.23	1,299.39	1,321.87	-1.94%	-17.59%	-6.20%	-26.56%
WSE WIG 20 INDEX	Lenkija	2012.05.22	2,099.75	2,096.35	0.16%	-3.11%	-2.09%	-25.45%
PFTS Index	Ukraina	2012.05.23	435.15	435.15	0.00%	-18.55%	-18.58%	-54.97%
BUDAPEST STOCK EXCH INDEX	Vengrija	2012.05.22	16,747.55	16,599.64	0.89%	-2.21%	-1.34%	-25.45%
PRAGUE STOCK EXCH INDEX	Čekija	2012.05.22	882.30	873.20	1.04%	-3.17%	-3.16%	-29.12%
CROATIA ZAGREB CROBEX	Kroatija	2012.05.22	1,745.11	1,733.03	0.70%	-3.36%	0.28%	-21.52%
BELEX15 INDEX	Serbija	2012.05.22	463.19	469.30	-1.30%	-6.61%	-7.19%	-40.01%
SOFIX INDEX	Bulgarija	2012.05.23	301.24	301.92	-0.16%	-0.34%	-6.42%	-30.98%
BUCHAREST BET INDEX	Rumunija	2012.05.22	4,700.49	4,595.31	2.29%	-9.99%	8.38%	-15.07%
ISE NATIONAL 100 INDEX	Turkija	2012.05.23	56,516.95	57,079.47	-1.07%	-6.07%	10.15%	-10.66%
<b>S. ir P. Amerika</b>								
DOW JONES INDUS. AVG	JAV	2012.05.22	12,502.81	12,504.48	-0.01%	-3.28%	2.33%	0.98%
NASDAQ COMPOSITE INDEX	JAV	2012.05.23	2,839.08	2,847.21	-0.29%	-4.42%	8.98%	2.91%
S&P 500 INDEX	JAV	2012.05.22	1,316.63	1,315.99	0.05%	-3.68%	4.69%	-0.06%
BRAZIL BOVESPA INDEX	Brazilija	2012.05.22	55,038.75	56,590.24	-2.74%	-10.56%	-3.02%	-11.72%
MEXICO IPC INDEX	Meksika	2012.05.22	37,481.19	37,512.41	-0.08%	-3.80%	1.09%	6.44%
<b>Azija</b>								
NIKKEI 225	Japonija	2012.05.23	8,556.60	8,729.29	-1.98%	-10.33%	1.20%	-9.56%
HANG SENG INDEX	Honk Kongas	2012.05.23	18,792.63	19,039.15	-1.48%	-9.05%	1.75%	-17.41%
CSI 300 INDEX	Kinija	2012.05.23	2,615.05	2,627.53	-0.70%	0.12%	11.23%	-13.69%
BSE SENSEX 30 INDEX	Indija	2012.05.23	15,958.63	16,026.41	-0.38%	-6.62%	3.30%	-11.27%
KOSPI INDEX	Pietų Korėja	2012.05.23	1,808.62	1,828.89	-1.10%	-8.31%	-0.94%	-12.02%
FTSE Bursa Malaysia KLCI	Malajzija	2012.05.23	1,540.53	1,546.84	-0.42%	-2.74%	0.63%	0.74%
HO CHI MINH STOCK INDEX	Vietnamas	2012.05.23	437.74	447.94	-2.28%	-5.90%	24.52%	4.77%
STOCK EXCH OF THAI INDEX	Tailandas	2012.05.23	1,122.45	1,131.52	-0.80%	-5.62%	9.47%	6.50%
S&P/ASX 200 INDEX	Australija	2012.05.23	4,067.00	4,121.00	-1.31%	-6.56%	0.26%	-12.41%
NZX 50 INDEX	Naujoji Zelandija	2012.05.23	3,510.20	3,529.86	-0.56%	-0.09%	7.19%	-1.24%

Šaltinis: BLOOMBERG

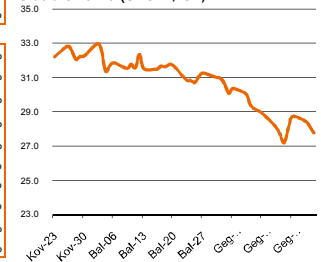
Naftos kaina (SPOT USD/Barelį)



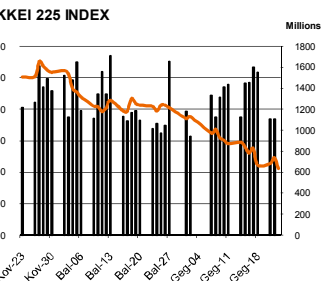
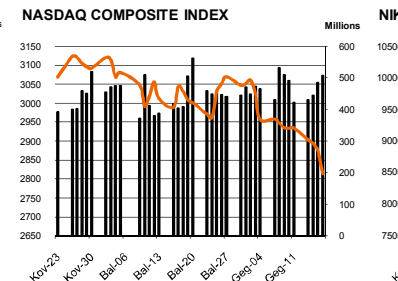
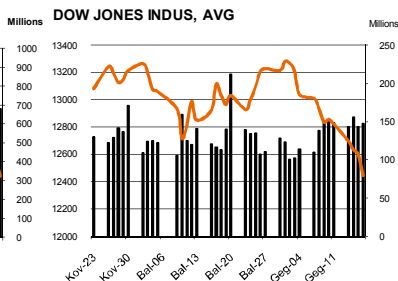
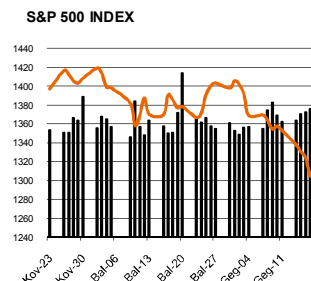
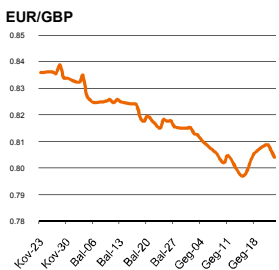
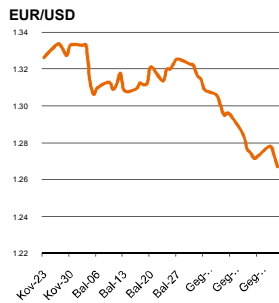
Aukso kaina (SPOT \$/OZ)



Sidabro kaina (SPOT \$/OZ)



Šaltinis: BLOOMBERG



Kontaktai

Agnė Anzelienė  
Andrius Šuminas  
Deimantė Teresienė

Maklerė  
Makleris  
Analitikė

[Agne.Anzeliene@swedbank.lt](mailto:Agne.Anzeliene@swedbank.lt)  
[Andrius.Suminas@swedbank.lt](mailto:Andrius.Suminas@swedbank.lt)  
[Deimante.Teresiene@swedbank.lt](mailto:Deimante.Teresiene@swedbank.lt)

8 5 258 2306  
8 5 258 2295  
8 5 258 2395

Dėmesio: Ši apžvalga nėra pasiūlymas (sigyti ar perleisti) apžvalgoje nurodytas finansines priemones ar finansines priemones nurodytose šalyse bei biržose. Visa pateikta informacija yra surinkta iš viešai prieinamų šaltinių (monių, vertybinių popierių biržų, naujienų agentūrų ir kitų). Mes neatlikome informacijos tikrinimo ir vertinimo, dėl to negarantuojame informacijos tikslumo, pilnumo ar aktualumo. Pateikta informacija yra parodomąjo pobūdžio ir yra neapsaugota nuo palyginamo problemų, dėl (monių keičiamos apskaitos ir finansinės atskaitybės paruošimo praktikos (t.y. pasikeitę apskaitos standartai, finansinių ataskaitų konsolidavimo praktikos pasikeitimas ir pan.). Dėl šios priežasties praėjusių ir ankstesniųjų metų palyginamieji duomenys gali būti neprieinami.