

**Naujienos**

JAV rinkoje trečiadienį **S&P 500** indeksas augo 2.3 proc. iki 1315.13 punkto. Tokį spartų augimą paskatino optimistiškos nuotaikos, jog FED ir ECB, jeigu prireiktų, imsis priemonių palaikyti ekonomikos augimo tempą. Visi 10 indeksų sudarančių sektorių augo, o labiausiai kilimu išsiskyrė finansų, energetikos ir pramonės sektoriai.

Azijos rinką geriausiai atspindintis **MSCI Asia Pacific** indeksas 9:45 val. Lietuvos laiku buvo pakilęs 1.5 proc. Indeksas kyla jau 3 dienas iš eilės. 7 kilusioms akcijoms tenka 1 kritusi. Spartų kilimą galima paaiškinti tuo, jog centrinių bankų vadovams prabilus apie ekonomikos skatinimo priemones, rizikingesnio turto klasės įprastai sureaguoja kilimu.

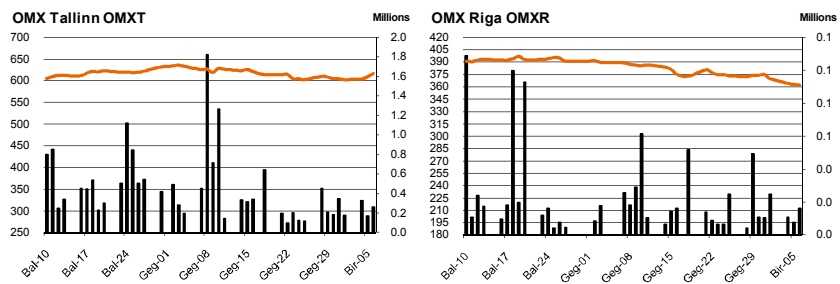
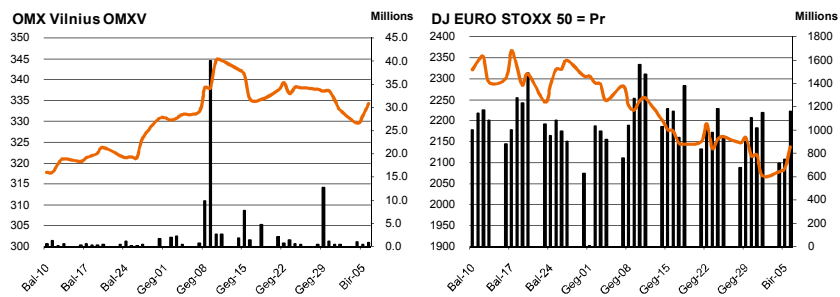
**Dow Jones Euro Stoxx 50** 2012 birželio mėn. ateities sandoris rodo, kad prekyba Vakarų Europos biržose atsidarys kilimu – 09:45 val. ateities sandoris fiksuoja 0.33 proc. teigiamą pokytį

**NASDAQ OMX Vilnius** indeksas trečiadienį kilo 0.84 proc. iki 334.23 punkto. Bendra rinkos apyvarta sudarė 464 tūkst. eurų. Aktyviausiai prekiauta **TEO LT** pozicijoje, kur akcijų perleista už 321 tūkst. eurų, o kaina liko nepakitusi ties 0.637 euro. Investuotojus domino **City Service AB** bei **Ūkio banko** akcijos, kurių kainos koregavosi -1.14 proc. ir 2.99 proc., apyvartos atitinkamai buvo 45 ir 27 tūkst. eurų. Didžiausiu kilimu pasižymėjo **Vilniaus baldai**, kilę 3.48 proc. iki 11.9 eurų, nors jų buvo perleista tik už simbolinę 1 tūkst. eurų sumą.

**NASDAQ OMX Riga** indeksas priešingai, negu Vilnius ir Talinas smuktelėjo 0.18 proc. iki 362.53 punkto. Daugiausiai akcijų perleista **Ventspils Nafta** bei **Grindeks** pozicijose. Apyvartos buvo 9 ir 7 tūkst. latų, pirmosios kaina pigo 4.55 proc., o antrosios brango 1.18 proc. Bendra rinkos apyvarta buvo 36 tūkst. latų.

**NASDAQ OMX Tallinn** indeksas trečiadienį augo 1.16 proc. iki 616.80 punkto. Akcijų perleista už 374 tūkst. eurų, o aktyviausios pozicijos buvo **Olympic Entertainment Group**, **Tallinna Vesi**, **Silvano Fashion Group**. Jų kainos atitinkamai koregavosi 1.60 proc., -0.69 proc., 1.24 proc. Apyvartos siekė 133, 79, 52 tūkst. eurų.

Šaltinis: Nasdaq OMX ir BLOOMBERG



Šaltinis: BLOOMBERG

**Baltijos šalių indeksai**

Pavadinimas	Pask. Sand. data	Indekso vertė	Uždarymo prieš d.	Dienos pokytis	Mėnesio pokytis	Nuo metų pradžios	Metinis pokytis
OMX VILNIUS OMXV	2012.06.06	334.23	331.43	0.84%	0.58%	11.87%	-15.48%
OMX TALLINN OMXT	2012.06.06	616.80	609.72	1.16%	-1.42%	16.12%	-6.41%
OMX RIGA OMXR	2012.06.06	362.53	363.17	-0.18%	-6.79%	-2.32%	-13.90%
OMX Baltic Benchmark TR	2012.06.06	482.78	478.61	0.87%	-1.79%	11.77%	-6.38%
OMX Baltic 10	2012.06.06	144.31	142.96	0.95%	-3.04%	11.12%	-11.76%

Šaltinis: BLOOMBERG

**Vakar dieną paskelbti pasaulio ekonominiai duomenys**

**ECB sprendimas dėl bazinės palūkanų normos.** Birželio mėn. ECB paliko 1.00 proc. bazines palūkanų normas taip kaip analitikai ir prognozavo.

**Planuojami pasaulio dienos ekonominiai duomenys**

**15:30 JAV savaitės bedarbystės paraiškų skaičius.** Prognozuojama, kad birželio 2 d. paraiškų kiekis bus 378 tūkst.

**22:00 JAV vartotojų kreditavimo apimtys.** Analitikai prognozuoja, jog balandį apimtys bus 11 mlrd. dolerių.

Šaltinis: BLOOMBERG

**Planuojami Baltijos biržų dienos įvykiai**

Merko Ehitus (MRK1T) - eilinis visuotinis akcininkų susirinkimas

Tallink Grupp (TAL1T) - eilinis visuotinis akcininkų susirinkimas

Šaltinis: BLOOMBERG

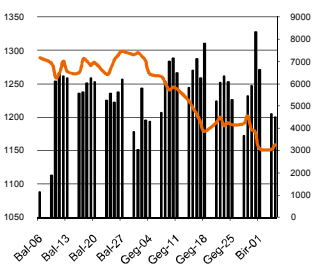
Šaltinis: Nasdaq OMX

**NASDAQ OMX Vilnius prekybos rezultatai**

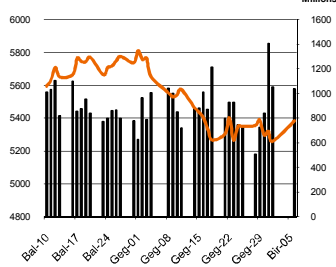
Pavadinimas	Pask. sand. data	Kaina	Vakar užd. kaina	Dienos pokytis	Mėnesio pokytis	Nuo metų pradžios	Metinis pokytis	Kiekis	Apyvarta
Imonių Grupė Alita	2012.06.04	0.35	0.35	0.00%	0.00%	15.89%	493.22%	25	8.8
Anykščių vynas	2012.05.23	0.05	0.05	0.00%	-41.57%	-35.00%	-37.35%	603	31.4
Apranga	2012.06.06	1.70	1.67	1.80%	-9.96%	16.92%	-2.58%	5,264	8,928.8
Agrowill group	2012.06.06	0.15	0.14	2.08%	-16.48%	2.80%	-53.48%	7,642	1,116.0
City service	2012.06.06	1.74	1.76	-1.14%	-6.95%	-11.50%	-39.81%	25,734	45,154.6
Dvarčionių keramika	2012.01.07	0.12	0.23	0.00%	0.00%	0.00%	0.00%	0	0.0
Grigiškės	2012.06.06	0.51	0.53	-3.77%	-5.56%	10.39%	-37.80%	17,126	8,965.4
Gubernija	2012.06.05	0.09	0.09	0.00%	-5.26%	-10.00%	-50.00%	609	53.8
Invalda	2012.06.06	2.55	2.50	2.00%	-10.84%	31.24%	16.44%	711	1,807.7
Klaipėdos baldai	2012.06.05	1.24	1.24	0.00%	3.25%	18.10%	19.81%	500	620.0
Klaipėdos nafta	2012.06.06	0.39	0.38	4.00%	-4.65%	0.00%	-7.58%	57,792	22,338.0
Kauno energija	2012.05.09	0.51	0.51	0.00%	-8.93%	45.71%	-14.72%	184	93.8
Lietuvos dujos	2012.06.06	0.54	0.54	1.30%	-2.86%	-9.18%	-20.00%	15,635	8,592.2
LESTO AB	2012.06.06	0.57	0.57	-0.18%	-10.66%	1.79%	-32.14%	2,272	1,302.1
LITGRID	2012.06.06	0.45	0.45	-0.88%	-32.33%	11.66%	-9.09%	1,000	451.0
Lietuvos jūrų laivininkystė	2012.06.05	0.03	0.03	0.00%	-6.45%	-19.44%	-42.00%	83,700	2,427.3
Limarko laivininkystės kompanija	2012.06.05	0.07	0.07	0.00%	84.62%	-20.00%	-47.06%	374	26.9
Linas	2012.06.01	0.07	0.07	0.00%	0.00%	-10.13%	-16.47%	14,840	1,081.6
Linas Agro Group	2012.06.06	0.50	0.51	-1.96%	-3.85%	23.46%	-2.53%	4,312	2,157.0
Lietuvos energija	2012.06.04	0.41	0.41	0.00%	8.38%	10.99%	4.61%	27	11.2
Panevėžio statybos trestas	2012.06.06	1.08	1.07	0.93%	-7.30%	-0.92%	-39.66%	640	688.8
Pieno žvaigždės	2012.06.05	1.59	1.59	0.00%	-12.15%	-5.86%	3.25%	250	397.5
Rokiškio sūris	2012.06.05	1.30	1.30	0.00%	-3.85%	0.15%	-14.47%	9,134	12,131.1
Šiaulių bankas	2012.06.06	0.25	0.25	0.81%	-3.47%	2.04%	-19.09%	41,538	10,407.8
Sanitas	2012.01.05	9.60	9.60	0.00%	0.00%	3.23%	77.78%	0	0.0
Snaigė	2012.06.04	0.40	0.40	0.00%	-24.91%	-23.62%	28.53%	20	8.0
TEO LT	2012.06.06	0.64	0.64	0.00%	5.29%	6.17%	5.64%	503,753	320,908.8
Ūkio bankas	2012.06.06	0.17	0.17	2.99%	-1.71%	-0.58%	-42.67%	157,785	26,797.4
Utenos trikotažas	2012.06.04	0.18	0.18	0.00%	-10.66%	-21.78%	-41.33%	95	16.7
Vilniaus baldai	2012.06.06	11.90	11.50	3.48%	-16.20%	15.53%	21.43%	108	1,286.9
Vilniaus degtinė	2012.06.04	0.15	0.15	0.00%	17.89%	-42.00%	-59.72%	100	14.5
Vilkyškių pieninė	2012.06.06	1.21	1.22	-0.82%	-10.17%	0.83%	-23.90%	1,389	1,691.6

Šaltinis: BLOOMBERG

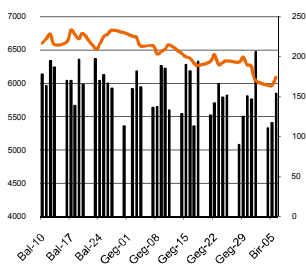
MSCI WORLD INDEX



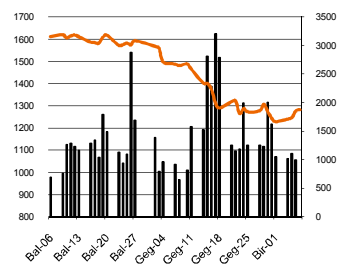
FTSE 100 INDEX



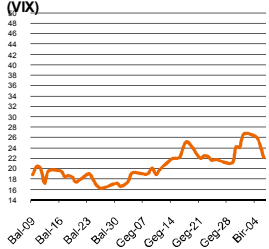
DAX INDEX



RUSSIAN RTS INDEX \$



CBOE SPX VOLATILITY INDEX (VIX)

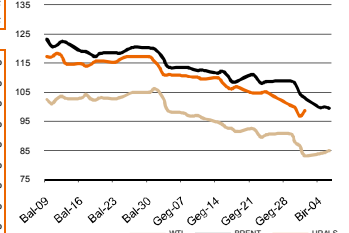


Pasaulio akcijų indeksai

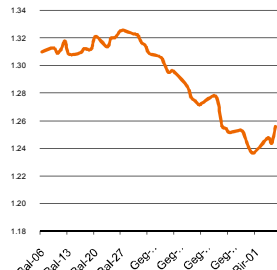
Indekso pavadinimas	Šalis	Pask. sand. data	Indekso vertė	Indekso vertė diena prieš	Dienos pokytis	Mėnesio pokytis	Nuo metų pradžios	Metinis pokytis
<b>Europa</b>								
Euro Stoxx 50 Pr	ES	2012.06.07	2,137.73	2,087.31	2.42%	-6.37%	-7.72%	-22.95%
FTSE 100 INDEX	Didžioji Britanija	2012.06.06	5,384.11	5,260.19	2.36%	-4.79%	-3.38%	-8.19%
DAX INDEX	Vokietija	2012.06.06	6,093.99	5,969.40	2.09%	-7.24%	3.32%	-14.21%
CAC 40 INDEX	Pancūzija	2012.06.06	3,058.44	2,986.10	2.42%	-4.85%	-3.21%	-21.01%
IBEX 35 INDEX	Ispanija	2012.06.06	6,418.90	6,267.80	2.41%	-9.12%	-25.07%	-36.87%
SWISS MARKET INDEX	Šveicarija	2012.06.06	5,822.63	5,714.57	1.89%	-3.60%	-1.91%	-8.02%
FTSE MIB INDEX	Italija	2012.06.06	13,427.15	12,973.66	3.50%	-5.94%	-11.02%	-34.74%
OBX STOCK INDEX	Norvegija	2012.06.07	354.98	354.98	0.00%	-7.01%	-0.73%	-9.99%
OMX STOCKHOLM 30 INDEX	Švedija	2012.06.05	951.91	946.12	0.61%	-7.76%	-3.64%	-16.03%
OMX HELSINKI 25 INDEX	Suomija	2012.06.06	1,829.40	1,777.82	2.90%	-10.07%	-5.80%	-25.25%
OMX COPENHAGEN 20 INDEX	Danija	2012.06.06	426.63	415.45	2.69%	-7.16%	9.41%	-4.61%
<b>Besivystanti Europa</b>								
RUSSIAN RTS INDEX \$	Rusija	2012.06.07	1,280.27	1,277.54	0.27%	-13.95%	-7.30%	-32.73%
WSE WIG 20 INDEX	Lenkija	2012.06.06	2,110.91	2,039.72	3.49%	-4.80%	-1.57%	-27.11%
PFTS Index	Ukraina	2012.06.07	359.98	359.98	0.00%	-29.36%	-32.64%	-61.57%
BUDAPEST STOCK EXCH INDEX	Vengrija	2012.06.06	16,941.35	16,398.39	3.31%	-4.66%	-0.19%	-26.86%
PRAGUE STOCK EXCH INDEX	Čekija	2012.06.06	881.20	874.60	0.75%	-3.81%	-3.28%	-28.06%
CROATIA ZAGREB CROBEX	Kroatija	2012.06.06	1,644.88	1,638.61	0.38%	-9.30%	-5.48%	-27.12%
BELEX15 INDEX	Serbija	2012.06.06	431.30	431.70	-0.09%	-13.00%	-13.58%	-45.49%
SOFIX INDEX	Bulgarija	2012.06.07	295.87	297.13	-0.42%	-1.78%	-8.15%	-28.35%
BUCHAREST BET INDEX	Rumunija	2012.06.06	4,362.66	4,303.57	1.37%	-18.43%	0.59%	-21.57%
ISE NATIONAL 100 INDEX	Turkija	2012.06.07	56,574.57	56,248.45	0.56%	-3.82%	10.33%	-12.26%
<b>S. ir P. Amerika</b>								
DOW JONES INDUS. AVG	JAV	2012.06.06	12,414.79	12,127.95	2.37%	-4.56%	1.61%	2.85%
NASDAQ COMPOSITE INDEX	JAV	2012.06.07	2,844.72	2,778.11	2.40%	-3.82%	9.20%	5.30%
S&P 500 INDEX	JAV	2012.06.06	1,315.13	1,285.50	2.30%	-3.98%	4.57%	2.35%
BRAZIL BOVESPA INDEX	Brazilija	2012.06.06	54,156.04	52,481.44	3.19%	-11.54%	-4.58%	-14.33%
MEXICO IPC INDEX	Meksika	2012.06.06	37,274.79	37,089.36	0.50%	-6.92%	0.53%	6.82%
<b>Azija</b>								
NIKKEI 225	Japonija	2012.06.07	8,639.72	8,533.53	1.24%	-5.26%	2.18%	-8.51%
HANG SENG INDEX	Honk Kongas	2012.06.07	18,670.12	18,520.53	0.79%	-9.10%	1.27%	-18.37%
CSI 300 INDEX	Kinija	2012.06.07	2,538.75	2,557.40	-0.68%	-6.54%	8.28%	-15.46%
BSE SENSEX 30 INDEX	Indija	2012.06.07	16,558.77	16,454.30	0.62%	-2.11%	7.13%	-10.49%
KOSPI INDEX	Pietų Korėja	2012.06.07	1,847.95	1,801.85	2.56%	-7.10%	1.22%	-12.56%
FTSE Bursa Malaysia KLCI	Malajzija	2012.06.07	1,575.62	1,569.43	0.43%	-0.55%	2.97%	1.56%
HO CHI MINH STOCK INDEX	Vietnamas	2012.06.07	435.60	426.39	2.16%	-10.43%	23.91%	-1.82%
STOCK EXCH OF THAI INDEX	Tailandas	2012.06.07	1,123.75	1,117.95	0.52%	-8.45%	9.60%	8.60%
S&P/ASX 200 INDEX	Australija	2012.06.07	4,108.60	4,055.29	1.31%	-4.48%	1.28%	-10.02%
NZX 50 INDEX	Naujoji Zelandija	2012.06.07	3,473.96	3,464.52	0.27%	-1.87%	6.08%	-0.90%

Šaltinis: BLOOMBERG

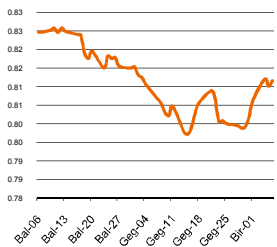
Naftos kaina (SPOT USD/Barelį)



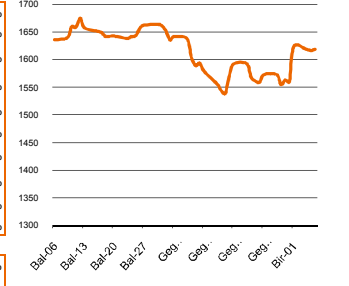
EUR/USD



EUR/GBP



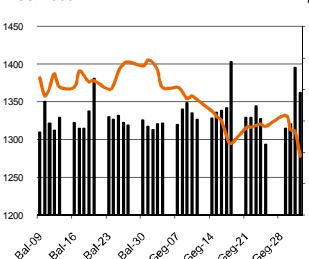
Aukso kaina (SPOT \$/OZ)



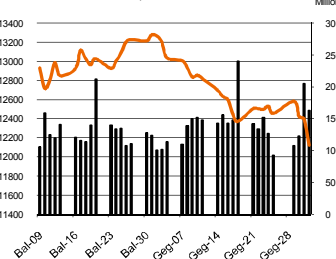
Sidabro kaina (SPOT \$/OZ)



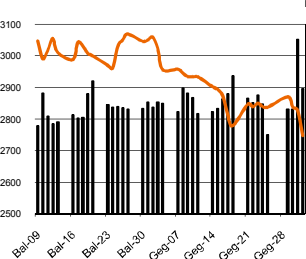
S&P 500 INDEX



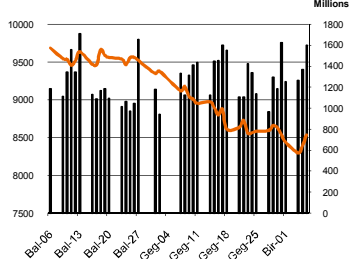
DOW JONES INDUS, AVG



NASDAQ COMPOSITE INDEX



NIKKEI 225 INDEX



Šaltinis: BLOOMBERG

Kontaktai

Agnė Anzelienė  
Andrius Šuminas  
Deimantė Teresienė

Maklerė  
Makleris  
Analitikė

[Agne.Anzeliene@swedbank.lt](mailto:Agne.Anzeliene@swedbank.lt)  
[Andrius.Suminas@swedbank.lt](mailto:Andrius.Suminas@swedbank.lt)  
[Deimante.Teresiene@swedbank.lt](mailto:Deimante.Teresiene@swedbank.lt)

8 5 258 2306  
8 5 258 2295  
8 5 258 2395

Dėmesio: Ši apžvalga nėra pasiūlymas [sigyti ar perleisti] apžvalgoje nurodytas finansines priemones ar finansines priemones nurodytose šalyse bei biržose. Visa pateikta informacija yra surinkta iš viešai prieinamų šaltinių (monių, vertybinių popierių biržų, naujienų agentūrų ir kitų). Mes neatlikome informacijos tikrinimo ir vertinimo, dėl to negarantuojame informacijos tikslumo, pilnumo ar aktualumo. Pateikta informacija yra parodomąjio pobūdžio ir yra neapsaugota nuo palyginamumo problemų, dėl [monių keičiamos apskaitos ir finansinės atskaitomybės paruošimo praktikos (t.y. pasikeitę apskaitos standartai, finansinių ataskaitų konsolidavimo praktikos pasikeitimas ir pan.). Dėl šios priežasties praėjusių ir ankstesniųjų metų palyginamieji duomenys gali būti neprieinami.