

Naujienos

JAV rinką atspindintis **S&P 500** indeksas antradienį kilo 1.2 proc. iki 1324.18 punktu. Kilimą galima paaiškinti investuotojų tikėjimu, kad FED imsis ekonomikos skatinimo. Visi 10 indeksą sudarančių sektorių antradienį fiksavo prieaugį. Labiausiai augo žaliavų, finansų bei pramonės sektorių įmonės. **Boeing Co.** brango 3.5 proc. dėl analitikų pagerintų rekomendacijų, **Textron Inc.** augo 4 proc. po to kai W. Buffett'o valdoma Berkshire Hathaway Inc. sutiko iš kompanijos pirkti lėktuvus. **First Solar Inc.** kaina šoktelėjo 21 proc. kai buvo atidėtas gamyklos uždarymas Vokietijoje.

Geriausiai Azijos rinką atspindintis **MSCI Asia Pacific** indeksas 9:45 val. Lietuvos laiku buvo pakilęs 0.2 proc. Indekse jaučiami svyravimai dėl neaiškumų kaip Europai pavyks susitvarkyti su skolų krize artėjant rinkimams Graikijoje bei Italijos obligacijų aukcionams. 3 kilusioms akcijoms atiteko 2 pigūsios.

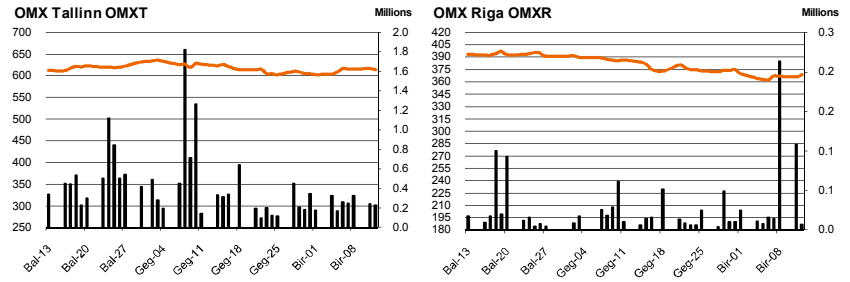
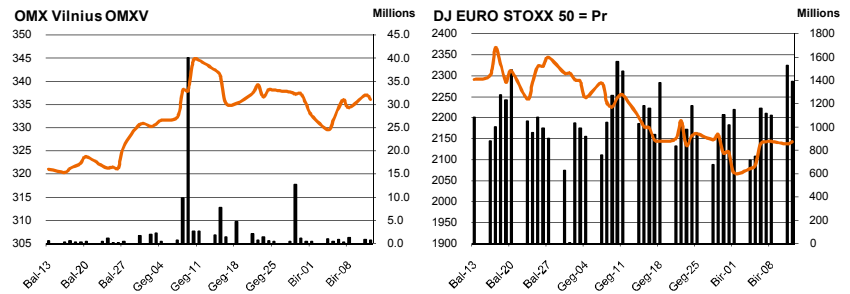
Dow Jones Euro Stoxx 50 2012 birželio mėn. ateities sandoris rodo, kad prekyba Vakarų Europos biržose atsidarys kilimu – 09:45 val. ateities sandoris fiksuoja 0.47 proc. teigiamą pokytį.

NASDAQ OMX Vilnius indeksas antradienį koregavosi 0.33 proc. žemyn iki 336.13 punktu. Kaip jau tapo įprasta daugiausiai perleista **TEO LT** akcijų – 329 tūkst. eurų. Kitos pozicijos sulaukusios šiek tiek daugiau susidomėjimo iš investuotojų buvo **Linas Agro Group** bei **Apranga**. Pirmųjų apyvartą siekė 40 tūkst. eurų iš kurių 37.5 tūkst. buvo perleista tiesioginiu sandoriu, kaina kilo 0.59 proc. iki 0.513 euro. **Aprangos** akcija pigo 1.16 proc. iki 1.7 euro, jų perleista už 14 tūkst. eurų. Vakar paskelbus, jog į **OMX Baltic 10** indeksą nuo liepos 2 d. bus įtraukta **Apranga**, o **Panevėžio statybos trestas** pašalintas galima tikėtis padidėjusio aktyvumo minėtose pozicijose.

NASDAQ OMX Riga indeksas vakar merdėjo. Apyvarta tesudarė 6 tūkst. latų, indeksas kilo 0.77 proc.. **SAF Tehnika** kaina krito 2.42 proc. iki 1.21 lito, **Ventspils nafta** pigusi 2.75 proc. užsidarė ties 1.06 lito, o **Latvijas kugniecība** kilo 4.78 proc. ir prekybą pabaigė 2.41 latų už akciją lygyje.

NASDAQ OMX Tallinn indeksas sumažėjo 0.42 proc. iki 614.08 punktu. Apyvarta buvo 218 tūkst. eurų, kurios didžiąją dalį sudarė prekyba **Tallink Grupp** pozicijoje – 99 tūkst. eurų, kaina mažėjo 1.13 proc. iki 0.613 euro. Kitos aktyvesnės akcijos buvo **Olympic Entertainment Group**, kurios kaina kilo 0.78 proc. bei **Tallinna Vesī** prekybą pabaigusi tame pačiame lygyje – 7.25 eurų už akciją.

Šaltinis: Nasdaq OMX ir BLOOMBERG



Šaltinis: BLOOMBERG

Baltijos šalių indeksai

Pavadinimas	Pask. Sand. data	Indekso vertė	Uždarymo prieš d.	Dienos pokytis	Mėnesio pokytis	Nuo metų pradžios	Metinis pokytis
OMX VILNIUS OMXV	2012.06.12	336.13	337.02	-0.26%	-2.44%	12.50%	-13.50%
OMX TALLINN OMXT	2012.06.12	614.08	616.69	-0.42%	-2.02%	15.61%	-9.23%
OMX RIGA OMXR	2012.06.12	369.01	366.20	0.77%	-4.50%	-0.58%	-13.83%
OMX Baltic Benchmark TR	2012.06.12	486.41	488.02	-0.33%	-2.64%	12.61%	-6.79%
OMX Baltic 10	2012.06.12	144.32	144.76	-0.31%	-3.52%	11.13%	-13.35%

Šaltinis: BLOOMBERG

Vakar paskelbti pasaulio ekonominiai duomenys

Vakar svarbių ekonominių duomenų skelbta nebuvo.

Planuojami pasaulio dienos ekonominiai duomenys

12:00 Euro zonos pramonės produkcijos indeksas. Analitikai prognozuoja, kad balandį per mėnesį bus fiksuojamas 1.2 proc. kritimas.

15:30 JAV gamintojų kainų indeksas. Gegužę laukiama 0.6 proc. sumažėjimo per mėnesį.

15:30 JAV mažmeninės prekybos apyvarta. Gegužę per mėnesį yra tikimasi 0.2 proc. kritimo.

17:00 JAV verslo atsargų vertė. Lūkesčiai yra, jog balandį per mėnesį rodiklis kils 0.3 proc.

Šaltinis: BLOOMBERG

Šaltinis: BLOOMBERG

Planuojami Baltijos biržų dienos įvykiai

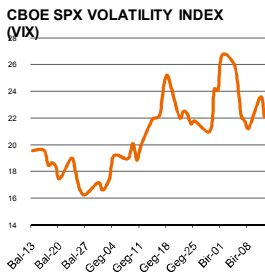
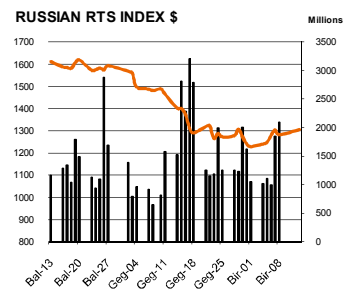
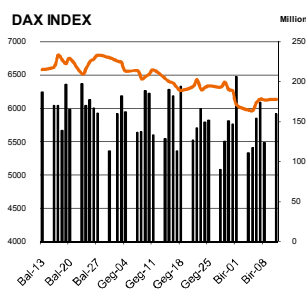
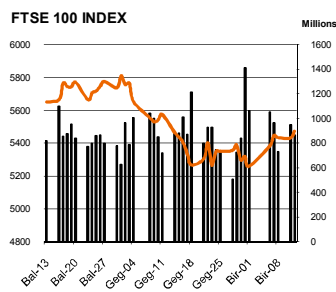
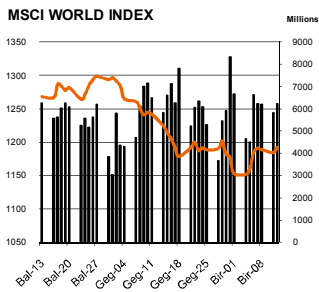
Šiandien planuojamų įmonių naujienų skelbti nenumatyta.

Šaltinis: Nasdaq OMX

NASDAQ OMX Vilnius prekybos rezultatai

Pavadinimas	Pask. sand. data	Kaina	Vakar užd. kaina	Dienos pokytis	Mėnesio pokytis	Nuo metų pradžios	Metinis pokytis	Kiekis	Apyvarta
Imonių Grupė Alita	2012.06.04	0.35	0.35	0.00%	0.00%	15.89%	536.36%	25	8.8
Anykščių vynas	2012.06.07	0.05	0.05	0.00%	-43.82%	-37.50%	-5.66%	2,789	139.6
Apranga	2012.06.12	1.70	1.72	-1.16%	-6.59%	16.92%	-1.16%	8,216	13,966.9
Agrowill group	2012.06.12	0.15	0.15	-2.03%	-12.65%	1.40%	-52.92%	26,325	3,817.1
City service	2012.06.12	1.76	1.76	0.00%	-4.50%	-10.48%	-38.35%	980	1,720.5
Dvarčionių keramika	2012.01.07	0.12	0.23	0.00%	0.00%	0.00%	0.00%	0	0.0
Grigiškės	2012.06.12	0.53	0.53	0.38%	-1.31%	14.07%	-34.21%	8,200	4,333.2
Gubernija	2012.06.05	0.09	0.09	0.00%	-18.18%	-10.00%	-49.72%	609	53.8
Invalda	2012.06.12	2.50	2.50	0.00%	-11.79%	28.67%	16.01%	1,874	4,681.1
Klaipėdos baldai	2012.06.05	1.24	1.24	0.00%	3.25%	18.10%	19.81%	500	620.0
Klaipėdos nafta	2012.06.11	0.39	0.39	0.00%	4.01%	-0.26%	-5.12%	800	311.2
Kauno energija	2012.05.09	0.51	0.51	0.00%	0.00%	45.71%	2.20%	184	93.8
Lietuvos dujos	2012.06.12	0.55	0.55	-0.18%	-1.79%	-8.51%	-18.69%	7,065	3,880.6
LESTO AB	2012.06.11	0.58	0.58	0.00%	-1.87%	3.04%	-25.26%	8,374	4,820.8
LITGRID	2012.06.12	0.48	0.45	5.56%	0.85%	17.87%	0.64%	5,522	2,615.7
Lietuvos jūrų laivinkystė	2012.06.12	0.03	0.03	3.33%	3.33%	-13.89%	-36.73%	21,010	631.3
Limarko laivinkystės kompanija	2012.06.11	0.07	0.07	0.00%	79.49%	-22.22%	-46.97%	3,213	224.9
Linas	2012.06.11	0.07	0.07	0.00%	-11.25%	-10.13%	-13.41%	684	48.6
Linas Agro Group	2012.06.12	0.51	0.51	0.59%	-6.73%	26.67%	1.18%	80,635	40,385.4
Lietuvos energija	2012.06.12	0.41	0.41	-0.98%	-0.73%	8.85%	4.61%	8,098	3,286.8
Panevėžio statybos trestas	2012.06.12	1.11	1.13	-1.77%	-6.80%	1.83%	-37.29%	5,807	6,497.0
Pieno žvaigždės	2012.06.12	1.66	1.67	-0.60%	-10.27%	-1.72%	7.10%	60	99.6
Rokiškio sūris	2012.06.12	1.34	1.35	-0.74%	-4.15%	3.24%	-11.02%	11,192	14,997.3
Šiaulių bankas	2012.06.12	0.25	0.25	-0.40%	-4.25%	1.22%	-19.48%	5,000	1,240.0
Sanitas	2012.01.05	9.60	9.60	0.00%	0.00%	3.23%	77.78%	0	0.0
Snaigė	2012.06.11	0.60	0.60	0.00%	12.15%	14.29%	92.93%	2,550	1,377.5
TEO LT	2012.06.12	0.64	0.64	0.00%	0.00%	6.17%	3.75%	515,755	328,537.9
Ūkio bankas	2012.06.12	0.17	0.17	-1.72%	-2.29%	-1.16%	-43.00%	34,059	5,850.3
Utenos trikotažas	2012.06.07	0.20	0.20	0.00%	1.52%	-11.11%	-26.47%	10,235	2,041.4
Vilniaus baldai	2012.06.12	11.40	11.50	-0.87%	-4.30%	10.68%	13.89%	190	2,161.0
Vilniaus degtinė	2012.06.04	0.15	0.15	0.00%	2.84%	-42.00%	-59.72%	100	14.5
Vilkyškių pieninė	2012.06.12	1.23	1.23	0.00%	-5.75%	2.50%	-22.15%	1,009	1,239.6

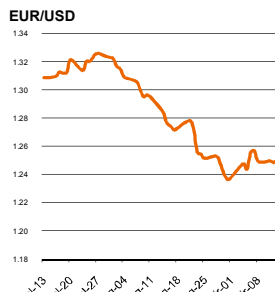
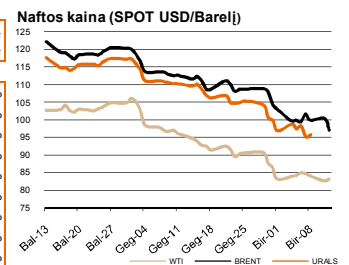
Šaltinis: BLOOMBERG



Pasaulio akcijų indeksai

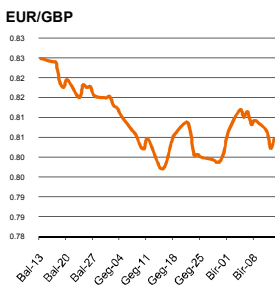
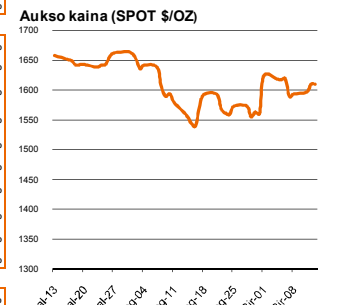
Indekso pavadinimas	Šalis	Pask. sand. data	Indekso vertė	Indekso vertė diena prieš	Dienos pokytis	Mėnesio pokytis	Nuo metų pradžios	Metinis pokytis
Europa								
Euro Stoxx 50 Pr	ES	2012.06.13	2,143.38	2,137.70	0.27%	-4.93%	-7.48%	-21.60%
FTSE 100 INDEX	Didžioji Britanija	2012.06.12	5,473.74	5,432.37	0.76%	-1.83%	-1.77%	-5.19%
DAX INDEX	Vokietija	2012.06.12	6,161.24	6,141.05	0.33%	-6.36%	4.46%	-13.04%
CAC 40 INDEX	Pancūzija	2012.06.12	3,046.91	3,042.76	0.14%	-2.65%	-3.57%	-19.98%
IBEX 35 INDEX	Ispanija	2012.06.12	6,522.50	6,516.40	0.09%	-6.76%	-23.86%	-34.42%
SWISS MARKET INDEX	Šveicarija	2012.06.12	5,919.88	5,871.35	0.83%	-0.59%	-0.28%	-4.48%
FTSE MIB INDEX	Italija	2012.06.12	12,979.69	13,070.75	-0.70%	-7.59%	-13.98%	-35.36%
OBX STOCK INDEX	Norvegija	2012.06.13	356.35	356.35	0.00%	-5.57%	-0.35%	-7.82%
OMX STOCKHOLM 30 INDEX	Švedija	2012.06.12	987.16	982.29	0.50%	-4.38%	-0.07%	-9.43%
OMX HELSINKI 25 INDEX	Suomija	2012.06.12	1,844.83	1,846.19	-0.07%	-9.62%	-5.01%	-22.46%
OMX COPENHAGEN 20 INDEX	Danija	2012.06.12	431.21	432.37	-0.27%	-4.94%	10.58%	-1.73%
Besivystanti Europa								
RUSSIAN RTS INDEX \$	Rusija	2012.06.13	1,303.84	1,282.48	1.73%	-10.91%	-5.59%	-32.26%
WSE WIG 20 INDEX	Lenkija	2012.06.12	2,213.31	2,164.70	2.25%	1.59%	3.21%	-22.57%
PFTS Index	Ukraina	2012.06.13	356.63	356.63	0.00%	-24.76%	-33.27%	-61.71%
BUDAPEST STOCK EXCH INDEX	Vengrija	2012.06.12	16,889.03	16,794.83	0.56%	-2.48%	-0.50%	-26.58%
PRAGUE STOCK EXCH INDEX	Čekija	2012.06.12	870.40	879.50	-1.03%	-4.32%	-4.47%	-29.03%
CROATIA ZAGREB CROBEX	Kroatija	2012.06.12	1,636.83	1,651.82	-0.91%	-8.25%	-5.94%	-27.93%
BELEX15 INDEX	Serbija	2012.06.12	435.97	438.59	-0.60%	-10.84%	-12.64%	-43.61%
SOFIX INDEX	Bulgarija	2012.06.13	290.78	290.78	0.00%	-5.07%	-9.73%	-29.48%
BUCHAREST BET INDEX	Rumunija	2012.06.12	4,438.40	4,464.39	-0.58%	-11.69%	2.34%	-19.97%
ISE NATIONAL 100 INDEX	Turkija	2012.06.13	58,489.87	58,201.29	0.44%	-0.71%	14.02%	-7.98%
S. ir P. Amerika								
DOW JONES INDUS. AVG	JAV	2012.06.12	12,573.80	12,411.23	1.31%	-1.93%	2.92%	5.19%
NASDAQ COMPOSITE INDEX	JAV	2012.06.13	2,843.07	2,809.73	1.19%	-3.09%	9.13%	7.70%
S&P 500 INDEX	JAV	2012.06.12	1,324.18	1,308.93	1.17%	-2.16%	5.29%	4.12%
BRAZIL BOVESPA INDEX	Brazilija	2012.06.12	55,049.03	54,001.45	1.94%	-7.40%	-3.00%	-11.24%
MEXICO IPC INDEX	Meksika	2012.06.12	37,271.00	37,035.75	0.64%	-4.16%	0.52%	6.49%
Azija								
NIKKEI 225	Japonija	2012.06.13	8,587.84	8,536.72	0.60%	-4.08%	1.57%	-9.11%
HANG SENG INDEX	Honk Kongas	2012.06.13	18,977.98	18,872.56	0.55%	-4.95%	2.94%	-15.69%
CSI 300 INDEX	Kinija	2012.06.13	2,575.68	2,540.18	1.39%	-2.33%	9.79%	-12.71%
BSE SENSEX 30 INDEX	Indija	2012.06.13	16,850.58	16,862.80	-0.07%	3.43%	9.04%	-7.74%
KOSPI INDEX	Pietų Korėja	2012.06.13	1,859.32	1,854.74	0.25%	-3.02%	1.84%	-9.25%
FTSE Bursa Malaysia KLCI	Malajzija	2012.06.13	1,579.44	1,576.07	0.20%	-0.32%	3.17%	2.16%
HO CHI MINH STOCK INDEX	Vietnamas	2012.06.13	427.72	428.16	-0.10%	-10.91%	21.67%	-3.38%
STOCK EXCH OF THAI INDEX	Tailandas	2012.06.13	1,161.65	1,162.93	-0.11%	-2.47%	13.30%	14.39%
S&P/ASX 200 INDEX	Australija	2012.06.13	4,063.80	4,072.88	-0.22%	-5.16%	0.18%	-10.92%
NZX 50 INDEX	Naujoji Zelandija	2012.06.13	3,381.73	3,425.60	-1.28%	-4.69%	3.27%	-2.73%

Šaltinis: BLOOMBERG



S. ir P. Amerika

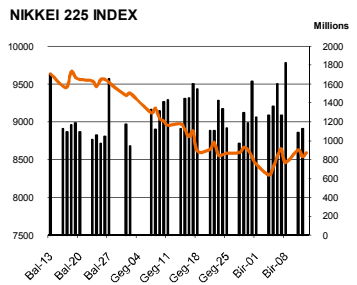
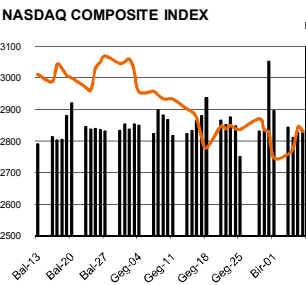
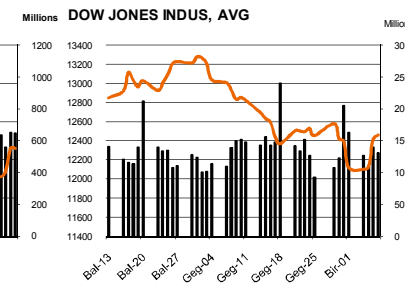
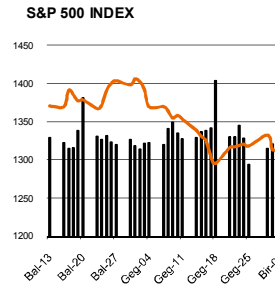
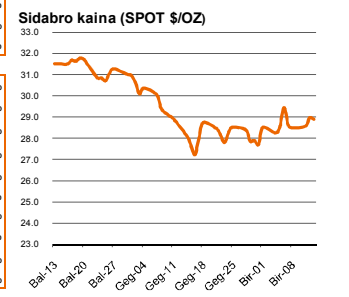
DOW JONES INDUS. AVG	JAV	2012.06.12	12,573.80	12,411.23	1.31%	-1.93%	2.92%	5.19%
NASDAQ COMPOSITE INDEX	JAV	2012.06.13	2,843.07	2,809.73	1.19%	-3.09%	9.13%	7.70%
S&P 500 INDEX	JAV	2012.06.12	1,324.18	1,308.93	1.17%	-2.16%	5.29%	4.12%
BRAZIL BOVESPA INDEX	Brazilija	2012.06.12	55,049.03	54,001.45	1.94%	-7.40%	-3.00%	-11.24%
MEXICO IPC INDEX	Meksika	2012.06.12	37,271.00	37,035.75	0.64%	-4.16%	0.52%	6.49%



Azija

NIKKEI 225	Japonija	2012.06.13	8,587.84	8,536.72	0.60%	-4.08%	1.57%	-9.11%
HANG SENG INDEX	Honk Kongas	2012.06.13	18,977.98	18,872.56	0.55%	-4.95%	2.94%	-15.69%
CSI 300 INDEX	Kinija	2012.06.13	2,575.68	2,540.18	1.39%	-2.33%	9.79%	-12.71%
BSE SENSEX 30 INDEX	Indija	2012.06.13	16,850.58	16,862.80	-0.07%	3.43%	9.04%	-7.74%
KOSPI INDEX	Pietų Korėja	2012.06.13	1,859.32	1,854.74	0.25%	-3.02%	1.84%	-9.25%
FTSE Bursa Malaysia KLCI	Malajzija	2012.06.13	1,579.44	1,576.07	0.20%	-0.32%	3.17%	2.16%
HO CHI MINH STOCK INDEX	Vietnamas	2012.06.13	427.72	428.16	-0.10%	-10.91%	21.67%	-3.38%
STOCK EXCH OF THAI INDEX	Tailandas	2012.06.13	1,161.65	1,162.93	-0.11%	-2.47%	13.30%	14.39%
S&P/ASX 200 INDEX	Australija	2012.06.13	4,063.80	4,072.88	-0.22%	-5.16%	0.18%	-10.92%
NZX 50 INDEX	Naujoji Zelandija	2012.06.13	3,381.73	3,425.60	-1.28%	-4.69%	3.27%	-2.73%

Šaltinis: BLOOMBERG



Kontaktai

Agnė Anzelienė
Andrius Šuminas
Deimantė Teresienė

Maklerė
Makleris
Analitikė

Agne.Anzeliene@swedbank.lt
Andrius.Suminas@swedbank.lt
Deimante.Teresiene@swedbank.lt

8 5 258 2306
8 5 258 2295
8 5 258 2395

Šaltinis: BLOOMBERG

Dėmesio: Ši apžvalga nėra pasiūlymas (sigyiti ar perleisti) apžvalgoje nurodytas finansines priemones ar finansines priemones nurodytose šalyse bei biržose. Visa pateikta informacija yra surinkta iš viešai prieinamų šaltinių (monijų, vertybinių popierių biržų, naujų agentūrų ir kitų). Mes neatlikome informacijos tikrinimo ir vertinimo, dėl to negarantuojame informacijos tikslumo, pilnumo ar aktualumo. Pateikta informacija yra parodomąjio pobūdžio ir yra neapsaugota nuo palyginamumo problemų, dėl (monijų keičiamos apskaitos ir finansinės atskaitomybės paruošimo praktikos (t.y. pasikeičia apskaitos standartai, finansinių ataskaitų konsolidavimo praktikos pasikeitimas ir pan.). Dėl šios priežasties praėjusių ir ankstesniųjų metų palyginamieji duomenys gali būti neprieinami.