

Naujienos

JAV rinką geriausiai atspindintis **S&P 500** indeksas vakar prekybą pabaigė pakilęs 1.08 proc. iki 1329.10 punktu. Paskelbus prastesnius nei tikėtasi JAV darbo rinkos duomenis buvo spekuliuojama, kad FED galbūt imsis veiksmų stimuliuoti ekonomiką, kuri kenčia nuo Europą kamuojančių skolos problemų. Visi 10 indeksą sudarančių sektorių kilo, o iš jų labiausiai telekomunikacijų bei energetikos.

Geriausiai Azijos rinką atspindintis **MSCI Asia Pacific** indeksas 9:45 val. Lietuvos laiku buvo pakilęs 0.6 proc. taip judėdamas link didžiausio savaitinio prieaugio per pastaruosius penkis mėnesius. Investuotojams optimizmo teikia Kinijos ir JAV centriniai bankai, kurie pasirusę gelbėti ekonomiką, įvykus prasčiausiam scenarijui Europoje valdant skolų krizę.

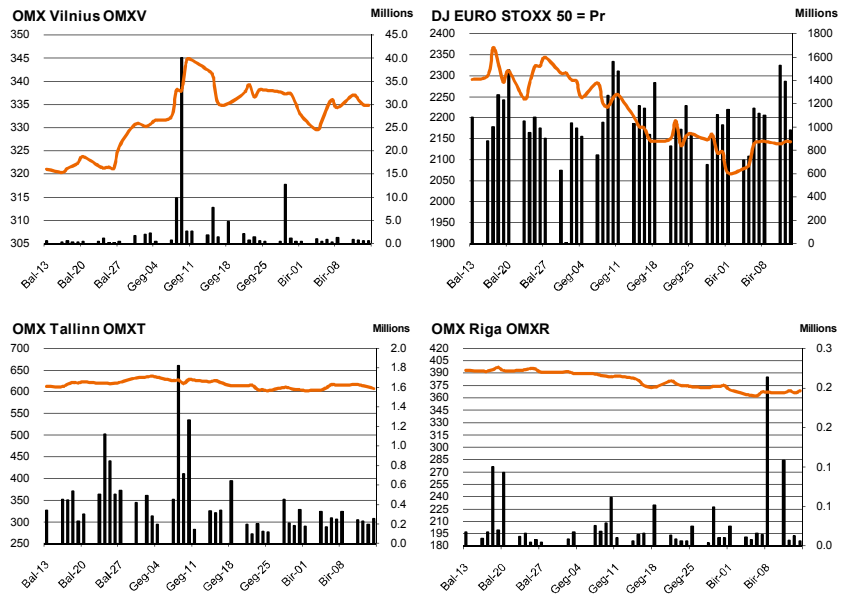
Dow Jones Euro Stoxx 50 2012 birželio mėn. ateities sandoris rodo, kad prekyba Vakarų Europos biržose atsidadys kilimu – 09:45 val. ateities sandoris fiksuoja 0.70 proc. teigiamą pokytį.

NASDAQ OMX Vilnius indeksas ketvirtadienį sumažėjo 0.04 proc. Apyvarta biržoje sudarė 449 tūkst. eurų, o daugiausiai perleista **TEO LT** akcijų, kurių kaina kilo 0.16 proc. iki 0.638 euro. Aktyviai prekiauta **Aprangos** pozicijoje, kur akcijų perleista už 99 tūkst. eurų, o kaina liko nepakitusi. **Panevėžio statybos trestas** smuko 7.21 proc. iki 1.03 euro už akciją, apyvarta buvo 42 tūkst. eurų. Galima manyti, kad tokį kainos spaudimą galėjo sukelti įmonės pašalinimas iš **OMX Baltic 10** indekso sudėties.

NASDAQ OMX Riga indeksas vakar merdėjo. Apyvarta tesudarė 17 tūkst. latų, o vertė kilo 0.65 proc. Net 15 tūkst. latų buvo perleista **Olainfarm** pozicijoje, kurios kaina mažėjo 1.36 proc. iki 2.9 latų už akciją.

NASDAQ OMX Tallinn indeksas ketvirtadienį krito 0.66 proc. iki 607.67 punktu. Apyvarta buvo 346 tūkst. eurų. **Silvano Fashion Group** akcijos pigo 0.6 proc. iki 3.29 eurų, **Tallink Grupp** akcijos kaina mažėjo 0.82 proc. iki 0.604 euro, o **Olympic Entertainment Group** smuko 2.34 proc. iki 1.25 euro.

Šaltinis: Nasdaq OMX ir BLOOMBERG



Šaltinis: BLOOMBERG

Baltijos šalių indeksai

Pavadinimas	Pask. Sand. data	Indekso vertė	Uždarymo prieš d.	Dienos pokytis	Mėnesio pokytis	Nuo metų pradžios	Metinis pokytis
OMX VILNIUS OMXV	2012.06.14	334.79	334.93	-0.04%	-1.89%	12.05%	-15.35%
OMX TALLINN OMXT	2012.06.14	607.67	611.69	-0.66%	-2.97%	14.40%	-10.98%
OMX RIGA OMXR	2012.06.14	368.68	366.31	0.65%	-3.36%	-0.67%	-13.39%
OMX Baltic Benchmark TR	2012.06.14	480.79	483.03	-0.46%	-3.19%	11.31%	-8.52%
OMX Baltic 10	2012.06.14	142.71	143.88	-0.81%	-4.21%	9.89%	-15.20%

Šaltinis: BLOOMBERG

Vakar paskelbti pasaulio ekonominiai duomenys

Euro zonos vartotojų kainų indeksas. Kaip ir buvo tikėtasi indeksas birželį kilo 2.4 proc. per mėnesį.

JAV vartotojų kainų indeksas. Birželį per mėnesį indeksas mažėjo 0.3 proc., o buvo prognozuojama 0.2 sumažėjimas.

JAV savaitės bedarbių paraiškų skaičius. Viso buvo pateikta 386 tūkst. paraiškų, apklausti analitikai prognozavo 375 tūkst.

Šaltinis: BLOOMBERG

Planuojami pasaulio dienos ekonominiai duomenys

15:30 Niujorko FED'o gamybos sektoriaus indeksas. Prognozuojama, kad rodiklis birželio mėnesį bus 13.

16:15 JAV pramonės produkcijos indeksas. Birželį yra laukiama 0.1 proc. padidėjimo per mėnesį.

16:55 JAV Mičigano universiteto vartotojų pasitikėjimo rodiklis. Preliminariai birželį tikimasi rodiklio reikšmės ties 77.5 punkto.

Šaltinis: BLOOMBERG

Planuojami Baltijos biržų dienos įvykiai

Premia Foods (PRF1T) - dividendų mokėjimo diena.

Tallinna Vesi (TVEAT) - dividendų mokėjimo diena.

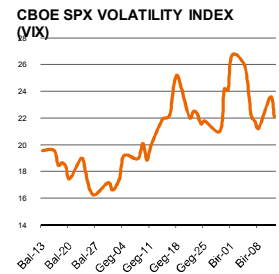
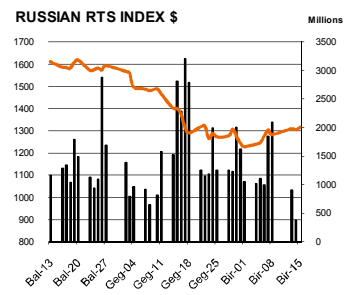
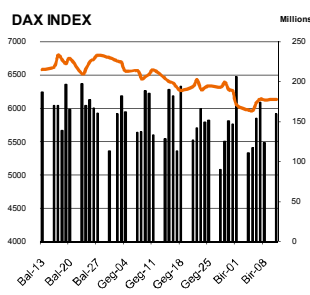
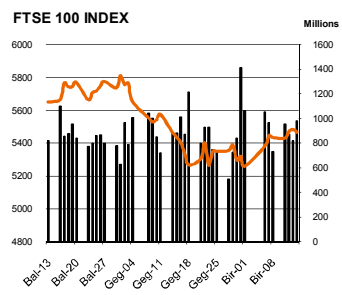
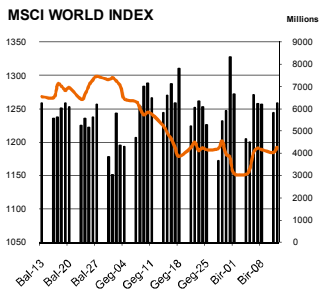
Latvijas tili (LTT1R) - eilinis visuotinis akcininkų susirinkimas.

Šaltinis: Nasdaq OMX

NASDAQ OMX Vilnius prekybos rezultatai

Pavadinimas	Pask. sand. data	Kaina	Vakar užd. kaina	Dienos pokytis	Mėnesio pokytis	Nuo metų pradžios	Metinis pokytis	Kiekis	Apyvarta
Imonių Grupė Alita	2012.06.13	0.35	0.35	0.00%	0.29%	16.23%	680.00%	61	21.4
Anykščių vynos	2012.06.07	0.05	0.05	0.00%	-16.67%	-37.50%	-5.66%	2,789	139.6
Apranga	2012.06.14	1.70	1.70	0.00%	-5.35%	16.92%	-1.16%	58,134	98,786.6
Agrowill group	2012.06.14	0.14	0.14	-0.69%	-11.73%	0.00%	-50.86%	5,068	728.9
City service	2012.06.14	1.76	1.78	-1.12%	-4.30%	-10.48%	-38.25%	17,495	30,673.3
Dvarčionių keramika	2012.01.07	0.12	0.23	0.00%	0.00%	0.00%	0.00%	0	0.0
Grigiškės	2012.06.14	0.53	0.53	0.00%	-1.50%	14.07%	-34.21%	650	342.5
Gubernija	2012.06.05	0.09	0.09	0.00%	-18.18%	-10.00%	-49.72%	609	53.8
Invalda	2012.06.14	2.50	2.48	0.81%	-10.68%	28.67%	16.55%	17,513	43,310.6
Klaipėdos baldai	2012.06.05	1.24	1.24	0.00%	3.25%	18.10%	19.23%	500	620.0
Klaipėdos nafta	2012.06.14	0.39	0.39	-0.26%	3.22%	-1.28%	-6.10%	7,800	3,005.5
Kauno energija	2012.05.09	0.51	0.51	0.00%	0.00%	45.71%	2.20%	184	93.8
Lietuvos dujos	2012.06.14	0.55	0.55	0.36%	-1.79%	-8.18%	-18.52%	57,817	31,784.6
LESTO AB	2012.06.14	0.58	0.57	0.17%	-0.35%	2.68%	-26.94%	8,518	4,893.2
LITGRID	2012.06.14	0.52	0.52	0.58%	19.08%	28.54%	10.68%	6,535	3,377.5
Lietuvos jūrų laivinkystė	2012.06.14	0.03	0.03	-3.23%	0.00%	-16.67%	-40.00%	6,000	180.0
Limarko laivinkystės kompanija	2012.06.11	0.07	0.07	0.00%	79.49%	-22.22%	-46.56%	3,213	224.9
Linas	2012.06.11	0.07	0.07	0.00%	-11.25%	-10.13%	-13.41%	684	48.6
Linas Agro Group	2012.06.12	0.51	0.51	0.00%	-5.00%	26.67%	0.59%	80,635	40,385.4
Lietuvos energija	2012.06.14	0.41	0.41	0.98%	5.64%	10.46%	4.61%	2,720	1,120.7
Panevėžio statybos trestas	2012.06.14	1.03	1.11	-7.21%	-10.51%	-5.50%	-42.30%	39,867	41,842.5
Pieno žvaigždės	2012.06.14	1.69	1.66	1.81%	-3.43%	0.06%	5.62%	2,315	3,885.9
Rokiškio sūris	2012.06.14	1.35	1.35	0.00%	-3.50%	4.01%	-10.00%	11,163	15,070.0
Šiaulių bankas	2012.06.14	0.24	0.25	-2.81%	-3.59%	-1.22%	-23.17%	37,779	9,269.5
Sanitas	2012.01.05	9.60	9.60	0.00%	0.00%	3.23%	77.78%	0	0.0
Snaigė	2012.06.13	0.45	0.45	0.00%	-16.48%	-15.05%	43.87%	0	187.3
TEO LT	2012.06.14	0.64	0.64	0.16%	0.00%	6.33%	-3.33%	210,015	133,783.6
Ūkio bankas	2012.06.14	0.16	0.17	-4.09%	-3.53%	-5.20%	-44.97%	147,810	24,845.9
Utenos trikotažas	2012.06.07	0.20	0.20	0.00%	1.52%	-11.11%	-26.47%	10,235	2,041.4
Vilniaus baldai	2012.06.13	11.30	11.30	0.00%	-1.73%	9.71%	8.13%	797	9,006.1
Vilniaus degtinė	2012.06.14	0.17	0.17	2.35%	24.29%	-30.40%	-51.67%	898	156.3
Vilkyškių pieninė	2012.06.14	1.24	1.25	-0.80%	-4.98%	3.33%	-21.27%	1,400	1,746.5

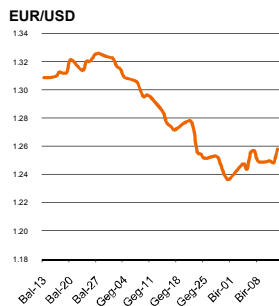
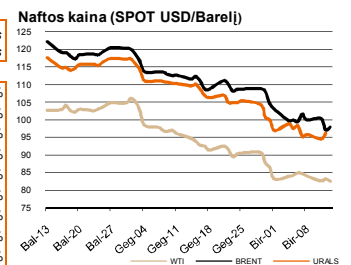
Šaltinis: BLOOMBERG



Pasaulio akcijų indeksai

Indekso pavadinimas	Šalis	Pask. sand. data	Indekso vertė	Indekso vertė diena prieš	Dienos pokytis	Mėnesio pokytis	Nuo metų pradžios	Metinis pokytis
Europa								
Euro Stoxx 50 Pr	ES	2012.06.15	2,148.21	2,143.50	0.22%	-1.40%	-7.27%	-21.35%
FTSE 100 INDEX	Didžioji Britanija	2012.06.14	5,467.05	5,483.81	-0.31%	0.54%	-1.89%	-4.80%
DAX INDEX	Vokietija	2012.06.14	6,138.61	6,152.49	-0.23%	-4.10%	4.07%	-13.72%
CAC 40 INDEX	Pancūzija	2012.06.14	3,032.45	3,030.04	0.08%	-0.22%	-4.03%	-20.34%
IBEX 35 INDEX	Ispanija	2012.06.14	6,696.00	6,615.30	1.22%	-0.07%	-21.83%	-32.59%
SWISS MARKET INDEX	Šveicarija	2012.06.14	5,908.51	5,944.69	-0.61%	0.74%	-0.47%	-4.67%
FTSE MIB INDEX	Italija	2012.06.14	13,084.62	12,894.80	1.47%	-1.70%	-13.29%	-34.31%
OBX STOCK INDEX	Norvegija	2012.06.15	351.96	351.96	0.00%	-5.34%	-1.58%	-7.49%
OMX STOCKHOLM 30 INDEX	Švedija	2012.06.14	971.66	976.01	-0.45%	-2.76%	-1.64%	-10.81%
OMX HELSINKI 25 INDEX	Suomija	2012.06.14	1,781.91	1,803.20	-1.18%	-7.64%	-8.25%	-24.12%
OMX COPENHAGEN 20 INDEX	Danija	2012.06.14	428.73	431.24	-0.58%	-2.43%	9.94%	-0.76%
Besivystanti Europa								
RUSSIAN RTS INDEX \$	Rusija	2012.06.15	1,316.54	1,304.07	0.96%	-6.01%	-4.72%	-31.39%
WSE WIG 20 INDEX	Lenkija	2012.06.14	2,207.85	2,209.11	-0.06%	4.58%	2.96%	-22.98%
PFTS Index	Ukraina	2012.06.15	368.66	368.66	0.00%	-18.40%	-31.02%	-60.58%
BUDAPEST STOCK EXCH INDEX	Vengrija	2012.06.14	16,852.05	16,962.98	-0.65%	-0.15%	-0.72%	-26.16%
PRAGUE STOCK EXCH INDEX	Čekija	2012.06.14	875.90	873.50	0.27%	-0.01%	-3.86%	-28.54%
CROATIA ZAGREB CROBEX	Kroatija	2012.06.14	1,624.18	1,622.43	0.11%	-7.52%	-6.67%	-27.90%
BELEX15 INDEX	Serbija	2012.06.14	431.76	435.45	-0.85%	-10.44%	-13.48%	-44.64%
SOFIX INDEX	Bulgarija	2012.06.15	289.71	289.71	0.00%	-5.70%	-10.06%	-29.81%
BUCHAREST BET INDEX	Rumunija	2012.06.14	4,467.14	4,443.15	0.54%	-5.99%	3.00%	-20.14%
ISE NATIONAL 100 INDEX	Turkija	2012.06.15	58,632.97	58,364.67	0.46%	2.05%	14.37%	-3.78%
S. ir P. Amerika								
DOW JONES INDUS. AVG	JAV	2012.06.14	12,651.91	12,496.38	1.24%	0.16%	3.56%	6.34%
NASDAQ COMPOSITE INDEX	JAV	2012.06.15	2,836.33	2,818.61	0.63%	-1.98%	8.87%	7.79%
S&P 500 INDEX	JAV	2012.06.14	1,329.10	1,314.88	1.08%	-0.12%	5.69%	5.03%
BRAZIL BOVESPA INDEX	Brazilija	2012.06.14	55,351.67	55,650.51	-0.54%	-1.58%	-2.47%	-10.15%
MEXICO IPC INDEX	Meksika	2012.06.14	37,440.48	37,142.15	0.80%	-1.32%	0.98%	6.01%
Azija								
NIKKEI 225	Japonija	2012.06.15	8,569.32	8,568.89	0.01%	-3.72%	1.35%	-10.50%
HANG SENG INDEX	Honk Kongas	2012.06.15	19,057.28	18,808.40	1.29%	-4.24%	3.35%	-14.74%
CSI 300 INDEX	Kinija	2012.06.15	2,561.27	2,560.42	0.06%	-2.12%	9.21%	-13.54%
BSE SENSEX 30 INDEX	Indija	2012.06.15	16,845.30	16,677.88	0.97%	3.13%	8.96%	-7.13%
KOSPI INDEX	Pietų Korėja	2012.06.15	1,858.16	1,871.48	-0.71%	-2.15%	1.78%	-10.94%
FTSE Bursa Malaysia KLCI	Malajzija	2012.06.15	1,575.97	1,570.94	0.32%	0.95%	2.95%	1.27%
HO CHI MINH STOCK INDEX	Vietnamas	2012.06.15	432.70	425.28	1.74%	-5.04%	23.08%	-1.98%
STOCK EXCH OF THAI INDEX	Tailandas	2012.06.15	1,161.52	1,153.01	0.74%	-1.94%	13.28%	12.74%
S&P/ASX 200 INDEX	Australija	2012.06.15	4,057.30	4,042.24	0.37%	-4.90%	0.02%	-11.16%
NZX 50 INDEX	Naujoji Zelandija	2012.06.15	3,447.07	3,416.09	0.91%	-2.48%	5.26%	-1.69%

Šaltinis: BLOOMBERG



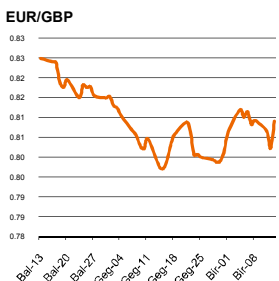
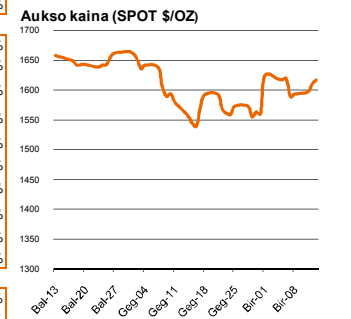
S. ir P. Amerika

DOW JONES INDUS. AVG	JAV	2012.06.14	12,651.91	12,496.38	1.24%	0.16%	3.56%	6.34%
NASDAQ COMPOSITE INDEX	JAV	2012.06.15	2,836.33	2,818.61	0.63%	-1.98%	8.87%	7.79%
S&P 500 INDEX	JAV	2012.06.14	1,329.10	1,314.88	1.08%	-0.12%	5.69%	5.03%
BRAZIL BOVESPA INDEX	Brazilija	2012.06.14	55,351.67	55,650.51	-0.54%	-1.58%	-2.47%	-10.15%
MEXICO IPC INDEX	Meksika	2012.06.14	37,440.48	37,142.15	0.80%	-1.32%	0.98%	6.01%

Azija

NIKKEI 225	Japonija	2012.06.15	8,569.32	8,568.89	0.01%	-3.72%	1.35%	-10.50%
HANG SENG INDEX	Honk Kongas	2012.06.15	19,057.28	18,808.40	1.29%	-4.24%	3.35%	-14.74%
CSI 300 INDEX	Kinija	2012.06.15	2,561.27	2,560.42	0.06%	-2.12%	9.21%	-13.54%
BSE SENSEX 30 INDEX	Indija	2012.06.15	16,845.30	16,677.88	0.97%	3.13%	8.96%	-7.13%
KOSPI INDEX	Pietų Korėja	2012.06.15	1,858.16	1,871.48	-0.71%	-2.15%	1.78%	-10.94%
FTSE Bursa Malaysia KLCI	Malajzija	2012.06.15	1,575.97	1,570.94	0.32%	0.95%	2.95%	1.27%
HO CHI MINH STOCK INDEX	Vietnamas	2012.06.15	432.70	425.28	1.74%	-5.04%	23.08%	-1.98%
STOCK EXCH OF THAI INDEX	Tailandas	2012.06.15	1,161.52	1,153.01	0.74%	-1.94%	13.28%	12.74%
S&P/ASX 200 INDEX	Australija	2012.06.15	4,057.30	4,042.24	0.37%	-4.90%	0.02%	-11.16%
NZX 50 INDEX	Naujoji Zelandija	2012.06.15	3,447.07	3,416.09	0.91%	-2.48%	5.26%	-1.69%

Šaltinis: BLOOMBERG



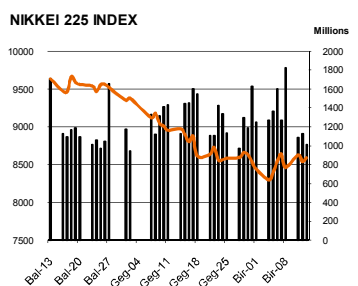
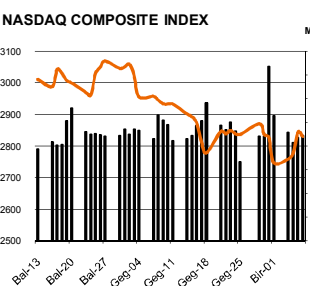
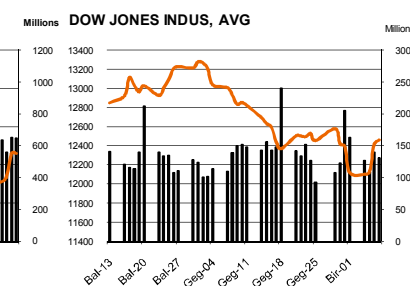
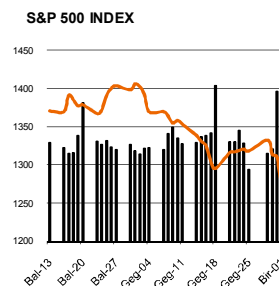
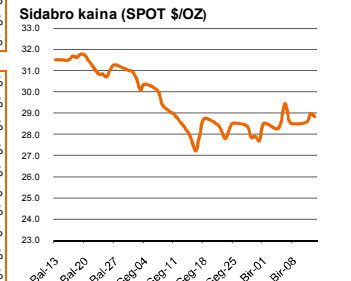
S. ir P. Amerika

DOW JONES INDUS. AVG	JAV	2012.06.14	12,651.91	12,496.38	1.24%	0.16%	3.56%	6.34%
NASDAQ COMPOSITE INDEX	JAV	2012.06.15	2,836.33	2,818.61	0.63%	-1.98%	8.87%	7.79%
S&P 500 INDEX	JAV	2012.06.14	1,329.10	1,314.88	1.08%	-0.12%	5.69%	5.03%
BRAZIL BOVESPA INDEX	Brazilija	2012.06.14	55,351.67	55,650.51	-0.54%	-1.58%	-2.47%	-10.15%
MEXICO IPC INDEX	Meksika	2012.06.14	37,440.48	37,142.15	0.80%	-1.32%	0.98%	6.01%

Azija

NIKKEI 225	Japonija	2012.06.15	8,569.32	8,568.89	0.01%	-3.72%	1.35%	-10.50%
HANG SENG INDEX	Honk Kongas	2012.06.15	19,057.28	18,808.40	1.29%	-4.24%	3.35%	-14.74%
CSI 300 INDEX	Kinija	2012.06.15	2,561.27	2,560.42	0.06%	-2.12%	9.21%	-13.54%
BSE SENSEX 30 INDEX	Indija	2012.06.15	16,845.30	16,677.88	0.97%	3.13%	8.96%	-7.13%
KOSPI INDEX	Pietų Korėja	2012.06.15	1,858.16	1,871.48	-0.71%	-2.15%	1.78%	-10.94%
FTSE Bursa Malaysia KLCI	Malajzija	2012.06.15	1,575.97	1,570.94	0.32%	0.95%	2.95%	1.27%
HO CHI MINH STOCK INDEX	Vietnamas	2012.06.15	432.70	425.28	1.74%	-5.04%	23.08%	-1.98%
STOCK EXCH OF THAI INDEX	Tailandas	2012.06.15	1,161.52	1,153.01	0.74%	-1.94%	13.28%	12.74%
S&P/ASX 200 INDEX	Australija	2012.06.15	4,057.30	4,042.24	0.37%	-4.90%	0.02%	-11.16%
NZX 50 INDEX	Naujoji Zelandija	2012.06.15	3,447.07	3,416.09	0.91%	-2.48%	5.26%	-1.69%

Šaltinis: BLOOMBERG



Kontaktai

Agnė Anzelienė
Andrius Šuminas
Deimantė Teresienė

Maklerė
Makleris
Analitikė

Agne.Anzeliene@swedbank.lt
Andrius.Suminas@swedbank.lt
Deimante.Teresiene@swedbank.lt

8 5 258 2306
8 5 258 2295
8 5 258 2395

Šaltinis: BLOOMBERG

Dėmesio: Ši apžvalga nėra pasiūlymas įsigyti ar parduoti apžvalgoje nurodytas finansines priemones ar finansines priemones nurodytose šalyse bei biržose. Visa pateikta informacija yra surinkta iš viešai prieinamų šaltinių (monijų, vertybinių popierių biržų, naujienų agentūrų ir kitų). Mes neatlikome informacijos tikrinimo ir vertinimo, dėl to negarantuojame informacijos tikslumo, pilnumo ar aktualumo. Pateikta informacija yra parodomąjio pobūdžio ir yra neapsaugota nuo palyginamumo problemų, dėl įmonių keičiamos apskaitos ir finansinės atskaitomybės paruošimo praktikos (t.y. pasikeičia apskaitos standartai, finansinių ataskaitų konsolidavimo praktikos pasikeitimas ir pan.). Dėl šios priežasties praėjusių ir ankstesniųjų metų palyginamieji duomenys gali būti neprieinami.