

Naujienos

JAV rinką atspindintis **S&P 500** indeksas pirmadienį kilo 0.14 proc. iki 1344.78 punkto. Indeksą kėlė geros naujienos, iš Graikijos kur turėtų pavykti suformuoti valdančiąją koaliciją ir tai nustelbė žinias, kad Ispanijos obligacijų pajamingumai pakilo virš 7 proc. 8 iš 10 indeksą sudarančių sektorių augo. Informacinių technologijų sektorių į viršų kėlė **Apple Inc.** akcijos brangusios 2 proc. **Facebook Inc.** akcijos kilo 4.7 proc. Vakar suėjo lygiai mėnuo kai įmonė tapo listinguojama biržoje.

Geriausiai Azijos rinką atspindintis **MSCI Asia Pacific** indeksas 9:45 val. Lietuvos laiku buvo kritęs 0.4 proc. Optimizmas, jog Graikijoje pavyks suformuoti valdžią pasiryžusių imtis taupymo priemonių pereina į antrą planą, o investuotojus neramina iki rekordinio lygio pakilęs Ispanijos obligacijų pajamingumas. Pastarasis dabar fiksuojamas virš 7 proc. tai yra didžiausias lygis nuo šalies įstojimo į euro zoną.

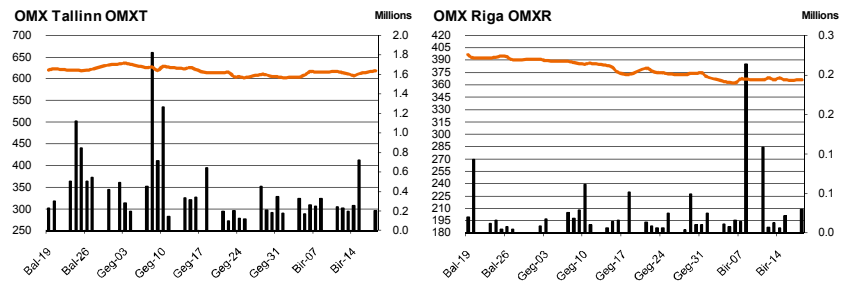
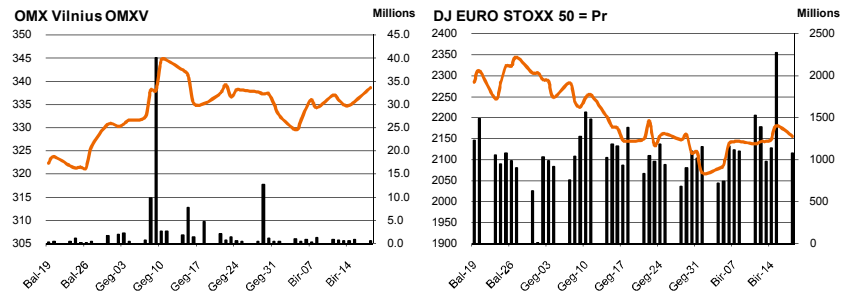
Dow Jones Euro Stoxx 50 2012 rugsėjo mėn. ateities sandoris rodo, kad prekyba Vakarų Europos biržose atsidarys ramiai – 09:45 val. ateities sandoris fiksuoja 0.23 proc. teigiamą pokytį.

NASDAQ OMX Vilnius indeksas pirmadienį augo 0.90 proc. iki 338.65 punktų. Daugiausiai akcijų perleista **TEO LT** pozicijoje (177 tūkst. eurų), kur kaina išsilaiškė ties 0.637 euro už akciją lygyje. **Apranga** akcijos brango 2.29 proc. iki 1.79 euro, o apyvarta sudarė 47 tūkst. eurų. Gyvybingumo pozicijai suteikė jos įtraukimas į OMX Baltic 10 indeksą ir ketvirtadienį bei penktadienį vykęs valdybos pirmininko Dariaus Mockaus savo valdomos įmonės akcijų pirkimas. Didelėmis apyvartomis išsiskyrė **Lietuvos Dujos** bei **City service**. Jų perleista už 36 tūkst. ir 22 tūkst. eurų, o kainos kilo atitinkamai 0.55 proc. ir 1.71 proc. Bendrai rinkoje perleista akcijų už 350 tūkst. eurų.

NASDAQ OMX Riga vakar dieną dėl menko likvidumo kilo ne taip stipriai kaip kiti Baltijos indeksai. Apyvarta buvo 23 tūkst. latų. Indekso reikšmė augo 0.02 proc. iki 366.28 punktų. Investuotojai aktyviausiai prekiaavo **Olainfarm** ir **Ventspils nafta** akcijomis. Jų kainos atitinkamai koregavosi 0.34 proc. ir -0.94 proc. iki 2.91 ir 1.05 lato. **Olainfarm** vakar paskelbė, jog įmonės pardavimai per penkis 2012 metų mėnesius augo 8 proc. palyginus su tuo pačiu laikotarpiu praėjusiais metais. Gegužę pardavimai per metus sumažėjo 9 proc.

NASDAQ OMX Tallinn indeksas fiksavo didžiausią prieaugį Baltijos regione. Augimas buvo 1.11 proc., prekyba užsidarė ties 618.85 punktų indekso reikšme

Šaltinis: Nasdaq OMX ir BLOOMBERG



Šaltinis: BLOOMBERG

Baltijos šalių indeksai

Pavadinimas	Pask. Sand. data	Indekso vertė	Uždarymo prieš d.	Dienos pokytis	Mėnesio pokytis	Nuo metų pradžios	Metinis pokytis
OMX VILNIUS OMXV	2012.06.18	338.65	335.62	0.90%	1.02%	13.34%	-14.45%
OMX TALLINN OMXT	2012.06.18	618.85	612.03	1.11%	0.74%	16.51%	-8.04%
OMX RIGA OMXR	2012.06.18	366.28	366.22	0.02%	-1.82%	-1.32%	-14.95%
OMX Baltic Benchmark TR	2012.06.18	488.01	483.75	0.88%	0.43%	12.98%	-7.31%
OMX Baltic 10	2012.06.18	144.94	143.69	0.87%	-0.32%	11.61%	-12.93%

Šaltinis: BLOOMBERG

Vakar paskelbti pasaulio ekonominiai duomenys

Vakar svarbių ekonominių duomenų skelbta nebuvo.

Planuojami pasaulio dienos ekonominiai duomenys

- 12:00 ZEW instituto euro zonos verslo lūkesčių indeksas.** Gegužę rodiklis rodė -2.4.
- 15:30 JAV pradėtų statyti naujų būstų apimtys.** Analitikai tikisi, jog apimtys gegužę bus 720 tūkst.
- 15:30 JAV išduoti statybos leidimai.** Analitikų lūkesčiai yra 730 tūkst. išduoti statybos leidimų.

Šaltinis: BLOOMBERG

Planuojami Baltijos biržų dienos įvykiai

- Grindeks (GRD1R) - eilinis visuotinis akcininkų susirinkimas
- Viisnurk (VSN1T) - eilinis visuotinis akcininkų susirinkimas

Šaltinis: BLOOMBERG

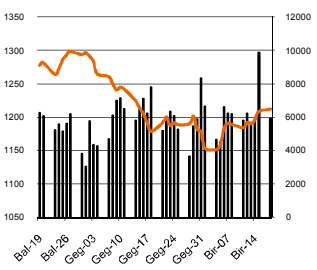
Šaltinis: Nasdaq OMX

NASDAQ OMX Vilnius prekybos rezultatai

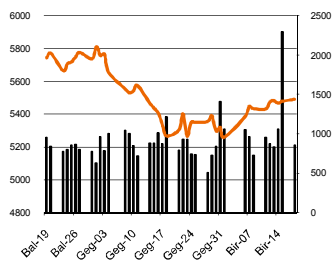
Pavadinimas	Pask. sand. data	Kaina	Vakar užd. kaina	Dienos pokytis	Mėnesio pokytis	Nuo metų pradžios	Metinis pokytis	Kiekis	Apyvarta
Imonių Grupė Alita	2012.06.15	0.35	0.35	0.00%	0.57%	16.56%	467.74%	7	2.5
Anykščių vynas	2012.06.07	0.05	0.05	0.00%	-16.67%	-37.50%	-5.66%	2,789	139.6
Apranga	2012.06.18	1.79	1.75	2.29%	6.55%	23.11%	3.77%	26,494	47,164.6
Agrowill group	2012.06.18	0.15	0.15	0.00%	-6.45%	1.40%	-48.94%	4,000	580.0
City service	2012.06.18	1.78	1.75	1.71%	-1.11%	-9.46%	-37.10%	12,492	22,239.9
Dvarčionių keramika	2012.01.07	0.12	0.15	0.00%	0.00%	0.00%	0.00%	0	0.0
Grigiškės	2012.06.18	0.53	0.53	0.95%	0.00%	14.72%	-33.58%	23,585	12,458.2
Gubernija	2012.06.05	0.09	0.09	0.00%	-18.18%	-10.00%	-49.72%	609	53.8
Invalda	2012.06.18	2.60	2.62	-0.76%	-0.38%	33.81%	19.05%	1,900	4,958.0
Klaipėdos baldai	2012.06.05	1.24	1.24	0.00%	3.25%	18.10%	18.10%	500	620.0
Klaipėdos nafta	2012.06.18	0.39	0.39	1.04%	5.42%	-0.26%	-6.27%	1,210	467.9
Kauno energija	2012.06.18	0.42	0.51	-17.65%	-17.65%	20.00%	-15.83%	100	42.0
Lietuvos dujos	2012.06.18	0.55	0.55	0.55%	0.55%	-7.68%	-19.86%	65,131	35,839.5
LESTO AB	2012.06.18	0.58	0.57	1.40%	0.87%	3.57%	-25.64%	6,016	3,443.0
LITGRID	2012.06.18	0.57	0.55	4.59%	39.02%	41.44%	17.04%	4,695	2,647.1
Lietuvos jūrų laivinkystė	2012.06.15	0.03	0.03	0.00%	0.00%	-16.67%	-38.78%	6,500	195.0
Limarko laivinkystės kompanija	2012.06.11	0.07	0.07	0.00%	79.49%	-22.22%	-46.56%	3,213	224.9
Linas	2012.06.11	0.07	0.07	0.00%	-11.25%	-10.13%	-14.46%	684	48.6
Linas Agro Group	2012.06.18	0.51	0.51	0.00%	-1.94%	24.69%	-0.98%	3,435	1,734.7
Lietuvos energija	2012.06.18	0.42	0.41	0.73%	8.64%	11.26%	4.61%	2,000	830.0
Panevėžio statybos trestas	2012.06.18	1.09	1.05	3.81%	-3.54%	0.00%	-38.76%	13,038	13,970.9
Pieno žvaigždės	2012.06.18	1.74	1.70	2.35%	1.75%	3.02%	8.75%	3,250	5,603.0
Rokiškio sūris	2012.06.18	1.35	1.35	0.00%	0.00%	4.01%	-8.66%	330	443.9
Šiaulių bankas	2012.06.18	0.25	0.25	2.02%	1.20%	3.27%	-20.94%	29,127	7,344.3
Sanitas	2012.01.05	9.60	9.60	0.00%	0.00%	3.23%	77.78%	0	0.0
Snaigė	2012.06.13	0.45	0.45	0.00%	-16.48%	-15.05%	43.87%	0	187.3
TEO LT	2012.06.18	0.64	0.64	0.00%	0.00%	6.17%	-0.47%	277,349	176,674.5
Ūkio bankas	2012.06.18	0.17	0.16	3.75%	-0.60%	-4.05%	-45.03%	107,291	17,885.1
Utenos trikotažas	2012.06.15	0.18	0.18	0.00%	-9.74%	-21.78%	-35.77%	1,400	246.4
Vilniaus baldai	2012.06.18	11.80	11.30	4.42%	2.61%	14.56%	9.26%	29	342.2
Vilniaus degtinė	2012.06.18	0.18	0.17	0.57%	25.00%	-30.00%	-51.39%	2,100	367.5
Vilkyškių pieninė	2012.06.18	1.27	1.25	1.60%	-1.32%	5.83%	-18.85%	1,230	1,562.1

Šaltinis: BLOOMBERG

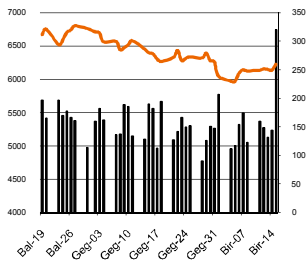
MSCI WORLD INDEX



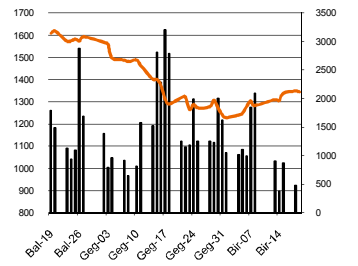
FTSE 100 INDEX



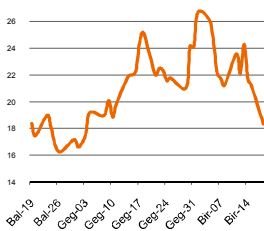
DAX INDEX



RUSSIAN RTS INDEX \$



CBOE SPX VOLATILITY INDEX (VIX)

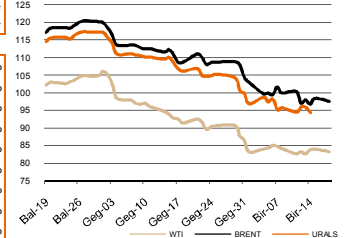


Pasaulio akcijų indeksai

Indekso pavadinimas	Šalis	Pask. sand. data	Indekso vertė	Indekso vertė diena prieš	Dienos pokytis	Mėnesio pokytis	Nuo metų pradžios	Metinis pokytis
Europa								
Euro Stoxx 50 Pr	ES	2012.06.19	2,155.64	2,181.23	-1.17%	0.51%	-6.95%	-22.18%
FTSE 100 INDEX	Didžioji Britanija	2012.06.18	5,491.09	5,478.81	0.22%	4.24%	-1.46%	-3.92%
DAX INDEX	Vokietija	2012.06.18	6,248.20	6,229.41	0.30%	-0.37%	5.93%	-12.78%
CAC 40 INDEX	Pancūzija	2012.06.18	3,066.19	3,087.62	-0.69%	1.93%	-2.96%	-19.81%
IBEX 35 INDEX	Ispanija	2012.06.18	6,519.90	6,719.00	-2.96%	-0.71%	-23.89%	-35.67%
SWISS MARKET INDEX	Šveicarija	2012.06.18	5,938.76	5,911.82	0.46%	2.43%	0.04%	-3.36%
FTSE MIB INDEX	Italija	2012.06.18	13,009.63	13,390.69	-2.85%	-0.30%	-13.78%	-35.27%
OBX STOCK INDEX	Norvegija	2012.06.19	359.09	359.09	0.00%	0.18%	0.42%	-4.47%
OMX STOCKHOLM 30 INDEX	Švedija	2012.06.18	981.05	977.53	0.36%	2.62%	-0.69%	-9.45%
OMX HELSINKI 25 INDEX	Suomija	2012.06.18	1,825.88	1,827.88	-0.11%	-2.05%	-5.98%	-22.14%
OMX COPENHAGEN 20 INDEX	Danija	2012.06.18	432.96	431.19	0.41%	-1.70%	11.03%	2.31%
Besivystanti Europa								
RUSSIAN RTS INDEX \$	Rusija	2012.06.19	1,344.15	1,348.38	-0.31%	4.25%	-2.72%	-28.44%
WSE WIG 20 INDEX	Lenkija	2012.06.18	2,228.36	2,233.38	-0.22%	8.12%	3.91%	-22.63%
PFTS Index	Ukraina	2012.06.19	366.56	366.56	0.00%	-15.58%	-31.41%	-59.88%
BUDAPEST STOCK EXCH INDEX	Vengrija	2012.06.18	17,551.95	17,256.16	1.71%	6.51%	3.40%	-22.69%
PRAGUE STOCK EXCH INDEX	Čekija	2012.06.18	884.80	885.50	-0.08%	1.84%	-2.89%	-27.27%
CROATIA ZAGREB CROBEX	Kroatija	2012.06.18	1,623.08	1,619.35	0.23%	-6.36%	-6.73%	-27.57%
BELEX15 INDEX	Serbija	2012.06.18	438.51	430.84	1.78%	-7.78%	-12.13%	-43.03%
SOFIX INDEX	Bulgarija	2012.06.18	290.83	288.50	0.81%	-4.10%	-9.71%	-29.35%
BUCHAREST BET INDEX	Rumunija	2012.06.18	4,548.93	4,494.51	1.21%	-2.25%	4.89%	-18.19%
ISE NATIONAL 100 INDEX	Turkija	2012.06.18	58,324.86	58,467.79	-0.24%	2.44%	13.77%	-5.50%
S. ir P. Amerika								
DOW JONES INDUS. AVG	JAV	2012.06.18	12,741.82	12,767.17	-0.20%	3.01%	4.29%	6.14%
NASDAQ COMPOSITE INDEX	JAV	2012.06.19	2,895.33	2,872.80	0.78%	4.19%	11.14%	10.66%
S&P 500 INDEX	JAV	2012.06.18	1,344.78	1,342.84	0.14%	3.83%	6.93%	5.76%
BRAZIL BOVESPA INDEX	Brazilija	2012.06.18	56,195.21	56,104.69	0.16%	3.09%	-0.98%	-7.97%
MEXICO IPC INDEX	Meksika	2012.06.18	38,060.82	37,738.58	0.85%	3.21%	2.65%	8.67%
Azija								
NIKKEI 225	Japonija	2012.06.19	8,655.87	8,721.02	-0.75%	0.52%	2.37%	-7.44%
HANG SENG INDEX	Honk Kongas	2012.06.19	19,350.16	19,427.81	-0.40%	2.10%	4.96%	-10.81%
CSI 300 INDEX	Kinija	2012.06.19	2,565.89	2,581.21	-0.60%	-0.32%	9.38%	-11.29%
BSE SENSEX 30 INDEX	Indija	2012.06.19	16,749.04	16,705.83	0.23%	3.66%	8.34%	-6.30%
KOSPI INDEX	Pietų Korėja	2012.06.19	1,891.77	1,891.71	0.00%	6.13%	3.62%	-6.90%
FTSE Bursa Malaysia KLCI	Malajzija	2012.06.19	1,591.58	1,582.73	0.56%	3.86%	3.98%	1.80%
HO CHI MINH STOCK INDEX	Vietnamas	2012.06.19	430.61	435.59	-1.14%	-0.99%	22.50%	-1.89%
STOCK EXCH OF THAI INDEX	Tailandas	2012.06.19	1,163.48	1,163.41	0.01%	0.78%	13.47%	14.18%
S&P/ASX 200 INDEX	Australija	2012.06.19	4,123.30	4,136.90	-0.33%	1.90%	1.65%	-8.06%
NZX 50 INDEX	Naujoji Zelandija	2012.06.19	3,480.38	3,455.68	0.71%	-0.60%	6.28%	0.31%

Šaltinis: BLOOMBERG

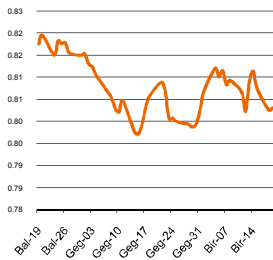
Naftos kaina (SPOT USD/Barelį)



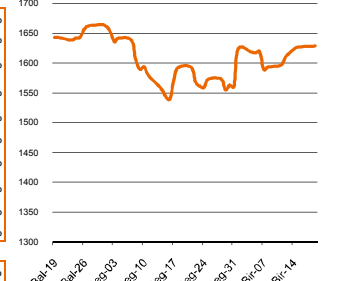
EUR/USD



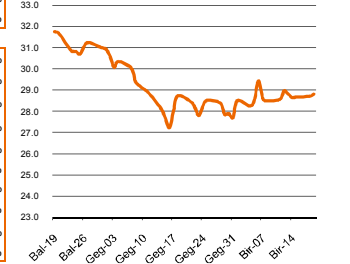
EUR/GBP



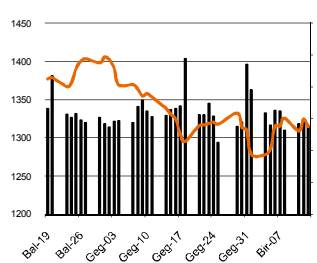
Aukso kaina (SPOT \$/OZ)



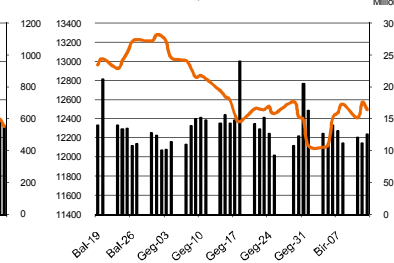
Sidabro kaina (SPOT \$/OZ)



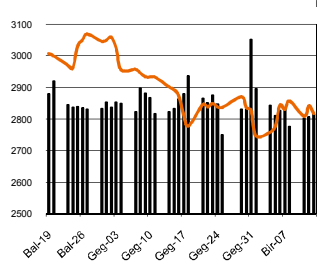
S&P 500 INDEX



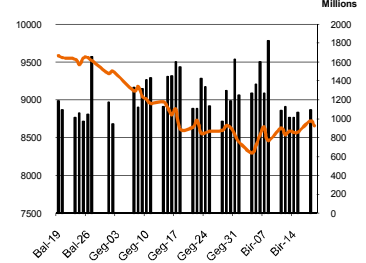
DOW JONES INDUS, AVG



NASDAQ COMPOSITE INDEX



NIKKEI 225 INDEX



Šaltinis: BLOOMBERG

Kontaktai

Agnė Anzelienė
Andrius Šuminas
Deimantė Teresienė

Maklerė
Makleris
Analitikė

Agne.Anzeliene@swedbank.lt
Andrius.Suminas@swedbank.lt
Deimante.Teresiene@swedbank.lt

8 5 258 2306
8 5 258 2295
8 5 258 2395

Dėmesio: Ši apžvalga nėra pasiūlymas įsigyti ar perleisti apžvalgoje nurodytas finansines priemones ar finansines priemones nurodytose šalyse bei biržose. Visa pateikta informacija yra surinkta iš viešai prieinamų šaltinių (monių, vertybinių popierių biržų, naujienų agentūrų ir kitų). Mes neatlikome informacijos tikrinimo ir vertinimo, dėl to negarantuojame informacijos tikslumo, pilnumo ar aktualumo. Pateikta informacija yra parodomąjio pobūdžio ir yra neapsaugota nuo palyginamumo problemų, dėl kurių keičiamos apskaitos ir finansinės atskaitomybės paruošimo praktikos (t.y. pasikeitę apskaitos standartai, finansinių ataskaitų konsolidavimo praktikos pasikeitimas ir pan.). Dėl šios priežasties praėjusių ir ankstesniųjų metų palyginamieji duomenys gali būti neprieinami.