

**Naujienos**

JAV rinką atspindintis **S&P 500** indeksas ketvirtadienį krito 2.2 proc. iki 1325.51 punkto. Tai buvo antras pagal dydį dienos nuosmukis 2012 metais. Investuotojams nerimo kelia požymiai, kad ekonomika vis silpnėja. Vakar pasirodė prastesnė nei tikėtasi JAV ekonomikos rodikliai. Visi 10 indeksą sudarančių sektorių prarado vertės, o labiausiai nukentėjo žaliavų ir energetikos sektoriai. **VIX** indeksas rodantis apsidraudimo prieš **S&P 500** sumažėjimą kilo 16 proc. iki 20.08.

Geriausiai Azijos rinką atspindintis **MSCI Asia Pacific** indeksas 9:45 val. Lietuvos laiku buvo sumažėjęs 1 proc. Penkioms pigiosioms akcijoms teko viena brangusi. Didelę įtaką tam padarė smukusios su žaliavomis dirbančių įmonių akcijos dėl to, kad žaliavos nenustoją pigusios taip signalizuodamos artėjantį ekonomikos augimo lėtėjimą.

**Dow Jones Euro Stoxx 50** 2012 rugsėjo mėn. ateities sandoris rodo, kad prekyba Vakarų Europos biržose atsidarys kritimu – 09:45 val. ateities sandoris fiksuoja 0.91 proc. neigiamą pokytį.

**NASDAQ OMX Vilnius** indeksas priešingai vyraujančioms nuotaikoms pasaulyje vakar dieną kilo 0.35 proc. iki 340.88 punktų. Daugiausiai perleista **TEO LT** akcijų, kurių lygį ties 0.637 euro už akciją palaiko biržoje esantis didelis pirkimo pavedimas. Šios akcijos rinkoje perleista už 1.345 mln. eurų, tuo tarpu bendra apyvarta buvo 1.488 mln. eurų. Aktyvumu be **TEO LT** išsiskyrė **Aprangos, City Service** ir **Pieno Žvaigždžių** akcijos. Jų kainos atitinkamai brango 1.70, 3.89, 0.57 proc.

**NASDAQ OMX Riga** indeksas sumažėjo 0.05 proc. iki 367.90 punktų. Apyvarta biržoje sudarė 28 tūkst. latų. Daugiausiai prekiauta **Grindeks**, kurių perleista už 87 tūkst. vienu tiesioginiu sandoriu, kaina pakilo 1.16 proc. Taip pat aktyvesnė prekyba vyko **Valmieras stikla skiedra** akcijomis, akcijų 37 sandoriais perleista už 26 tūkst. latų. Kaina brango 1.41 proc. iki 0.72 latų.

**NASDAQ OMX Tallinn** indeksas ketvirtadienį susitraukė 0.19 proc. iki 623.56 punktų. **Silvano Fashion Group** akcijos kilo 3.25 proc. iki 3.49 euro už akciją. **Olympic Entertainment Group** atpigė 1.54 proc. iki 1.28 euro. Abiejų akcijų buvo perleista atitinkamai už 70 tūkst. ir 73 tūkst. eurų. Apyvarta Talino biržoje buvo 257 tūkst. eurų.

Šaltinis: Nasdaq OMX ir BLOOMBERG

**Vakar paskelbti pasaulio ekonominiai duomenys**

**Euro zonos gamybos užsakymų rodiklis.** Birželio mėnesį rodiklis atitiko apklaustų analitikų lūkesčius ir buvo ties 44.8 reikšme.

**Euro zonos paslaugų sektoriaus užsakymo rodiklis.** Birželį paskelbta geresnė nei tikėtasi reikšmė – 46.8. Buvo laukta 46.4.

**JAV savaitės bedarbių paraiškų skaičius.** 3 birželio savaitę sulaukta 387 tūkst. paraiškų, o prognozuojama buvo 383 tūkst.

**Filadelfijos FED gamintojų rodiklis.** Lūkesčiai buvo rodiklio reikšmė ties 0, o paskelbtas rodiklis siekė -16.6.

**JAV gyvenamųjų namų pardavimų apimtys.** Gegužę per mėnesį apimtys smuko 1.5 proc., o buvo prognozuojamas tik 1.1 proc. kritimas.

Šaltinis: BLOOMBERG

**Planuojami pasaulio dienos ekonominiai duomenys**

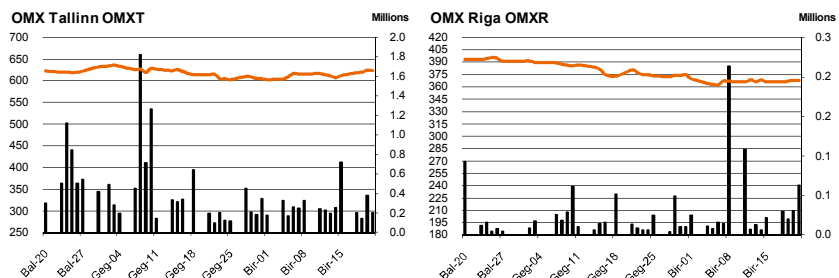
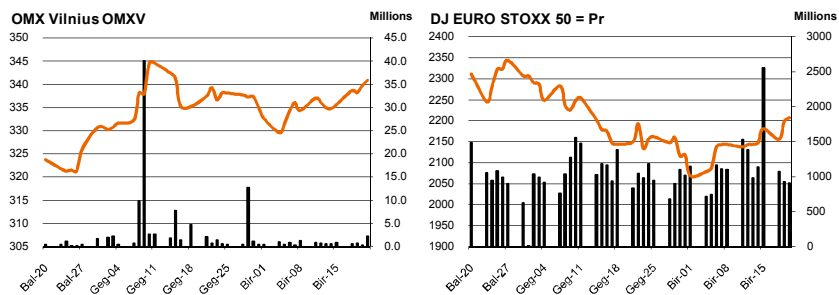
**11:00 Vokietijos IFO pasitikėjimo verslu rodiklis.** Birželį laukiama rodiklio reikšmė yra 105.6.

Šaltinis: BLOOMBERG

**Planuojami Baltijos biržų dienos įvykiai**

Šiandien planuojamų įmonių naujienų skelbti nenumatyta.

Šaltinis: Nasdaq OMX



Šaltinis: BLOOMBERG

**Baltijos šalių indeksai**

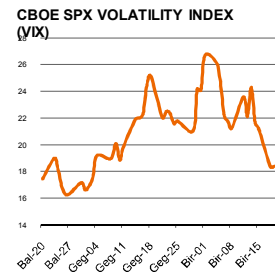
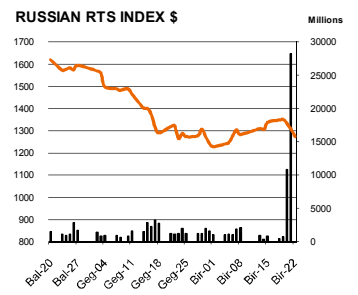
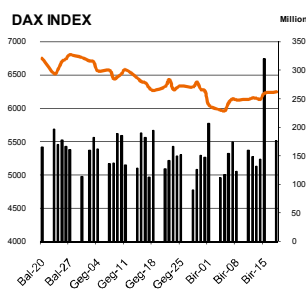
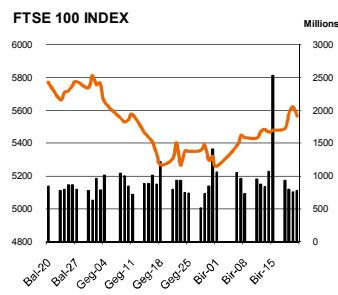
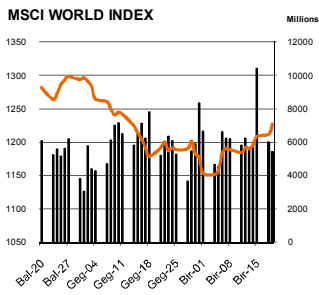
Pavadinimas	Pask. Sand. data	Indekso vertė	Uždarymo prieš d.	Dienos pokytis	Mėnesio pokytis	Nuo metų pradžios	Metinis pokytis
OMX VILNIUS OMXV	2012.06.21	340.88	339.69	0.35%	0.47%	14.09%	-14.47%
OMX TALLINN OMXT	2012.06.21	623.56	624.75	-0.19%	1.33%	17.39%	-6.92%
OMX RIGA OMXR	2012.06.21	367.90	368.09	-0.05%	-2.49%	-0.88%	-16.80%
OMX Baltic Benchmark TR	2012.06.21	492.22	489.78	0.50%	0.57%	13.96%	-6.53%
OMX Baltic 10	2012.06.21	145.72	145.62	0.07%	-0.69%	12.21%	-12.78%

Šaltinis: BLOOMBERG

**NASDAQ OMX Vilnius prekybos rezultatai**

Pavadinimas	Pask. sand. data	Kaina	Vakar užd. kaina	Dienos pokytis	Mėnesio pokytis	Nuo metų pradžios	Metinis pokytis	Kiekis	Apyvarta
Įmonių Grupė Alita	2012.06.20	0.06	0.06	0.00%	-82.86%	-80.13%	-4.76%	92	5.5
Anykščių vynas	2012.06.19	0.04	0.04	0.00%	-31.67%	-48.75%	-22.64%	489	20.0
Apranga	2012.06.21	1.79	1.76	1.70%	1.88%	23.11%	4.07%	14,567	25,920.3
Agrowill group	2012.06.21	0.15	0.15	1.38%	-5.77%	2.80%	-48.24%	1,078	158.5
City service	2012.06.21	1.87	1.80	3.89%	3.89%	-4.88%	-33.92%	13,343	24,541.5
Dvarčionių keramika	2012.01.07	0.12	0.15	0.00%	0.00%	0.00%	0.00%	0	0.0
Grigiškės	2012.06.21	0.53	0.53	0.19%	-1.12%	14.50%	-33.88%	1,700	899.3
Gubernija	2012.06.21	0.09	0.09	-5.56%	-22.73%	-15.00%	-52.51%	1,200	102.0
Invalda	2012.06.21	2.55	2.55	0.00%	-6.66%	31.24%	11.35%	4,306	10,987.5
Klaipėdos baldai	2012.06.20	1.16	1.16	0.00%	-4.92%	10.48%	13.39%	1,407	1,632.1
Klaipėdos nafta	2012.06.21	0.41	0.41	2.22%	8.96%	6.15%	-1.19%	29,443	12,151.7
Kauno energija	2012.06.21	0.45	0.42	7.14%	-11.76%	28.57%	-9.82%	1,250	562.5
Lietuvos dujos	2012.06.21	0.55	0.56	-0.90%	0.91%	-7.85%	-18.82%	33,750	18,633.5
LESTO AB	2012.06.21	0.57	0.58	-0.35%	-1.71%	2.50%	-26.41%	13,724	7,889.6
LITGRID	2012.06.21	0.56	0.53	5.27%	36.34%	38.71%	16.70%	4,810	2,529.5
Lietuvos jūrų laivinkystė	2012.06.20	0.03	0.03	0.00%	3.33%	-13.89%	-36.73%	29,519	885.6
Limarko laivinkystės kompanija	2012.06.11	0.07	0.07	0.00%	79.49%	-22.22%	-46.56%	3,213	224.9
Linas	2012.06.11	0.07	0.07	0.00%	-11.25%	-10.13%	-7.79%	684	48.6
Linas Agro Group	2012.06.21	0.51	0.51	0.39%	-4.30%	26.42%	0.39%	837	427.7
Lietuvos energija	2012.06.20	0.41	0.41	0.00%	5.71%	9.12%	4.61%	3,110	1,264.1
Panevėžio statybos trestas	2012.06.21	1.08	1.10	-1.82%	-6.09%	-0.92%	-40.00%	884	956.5
Pieno žvaigždės	2012.06.21	1.75	1.74	0.57%	1.74%	3.61%	9.37%	14,431	25,185.2
Rokiškio sūris	2012.06.19	1.36	1.36	0.00%	0.74%	4.78%	-6.21%	0	3,400.0
Šiaulių bankas	2012.06.21	0.25	0.25	-0.40%	-1.98%	0.82%	-21.84%	8,645	2,130.3
Sanitas	2012.01.05	9.60	9.60	0.00%	0.00%	3.23%	77.78%	0	0.0
Snaigė	2012.06.21	0.47	0.45	5.61%	-11.96%	-10.29%	49.05%	50	23.5
TEO LT	2012.06.21	0.64	0.64	0.00%	0.00%	6.17%	-4.07%	2,111,473	1,345,009.6
Ūkio bankas	2012.06.21	0.17	0.17	0.00%	-1.79%	-4.62%	-46.43%	36,588	6,053.0
Utenos trikotažas	2012.06.15	0.18	0.18	0.00%	-9.74%	-21.78%	-35.77%	0	246.4
Vilniaus baldai	2012.06.20	11.80	11.80	0.00%	0.01%	14.56%	4.42%	203	2,409.4
Vilniaus degtinė	2012.06.20	0.18	0.18	0.00%	25.00%	-30.00%	-35.42%	2,600	455.0
Vilkyškių pieninė	2012.06.21	1.26	1.27	-0.79%	-3.89%	5.00%	-19.75%	2,645	3,342.7

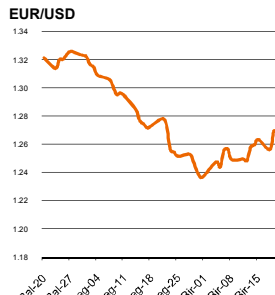
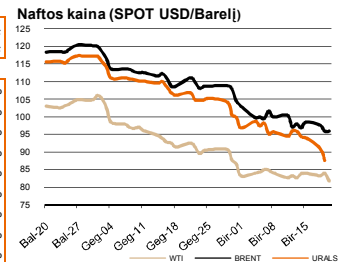
Šaltinis: BLOOMBERG



**Pasaulio akcijų indeksai**

Indekso pavadinimas	Šalis	Pask. sand. data	Indekso vertė	Indekso vertė diena prieš	Dienos pokytis	Mėnesio pokytis	Nuo metų pradžios	Metinis pokytis
<b>Europa</b>								
Euro Stoxx 50 Pr	ES	2012.06.22	2,199.42	2,207.49	-0.37%	0.30%	-5.06%	-21.31%
FTSE 100 INDEX	Didžioji Britanija	2012.06.21	5,566.36	5,622.29	-0.99%	3.02%	-0.11%	-3.58%
DAX INDEX	Vokietija	2012.06.21	6,343.13	6,392.13	-0.77%	-1.44%	7.54%	-12.85%
CAC 40 INDEX	Pancūzija	2012.06.21	3,114.22	3,126.52	-0.39%	0.98%	-1.44%	-19.56%
IBEX 35 INDEX	Ispanija	2012.06.21	6,773.50	6,796.10	-0.33%	1.68%	-20.93%	-33.76%
SWISS MARKET INDEX	Šveicarija	2012.06.21	6,012.19	6,017.91	-0.10%	1.73%	1.28%	-1.66%
FTSE MIB INDEX	Italija	2012.06.21	13,751.63	13,732.16	0.14%	2.20%	-8.87%	-31.29%
OBX STOCK INDEX	Norvegija	2012.06.22	361.51	361.51	0.00%	-2.71%	1.09%	-4.84%
OMX STOCKHOLM 30 INDEX	Švedija	2012.06.21	1,009.84	1,014.99	-0.51%	0.93%	2.23%	-5.90%
OMX HELSINKI 25 INDEX	Suomija	2012.06.21	1,867.61	1,884.62	-0.90%	-3.72%	-3.83%	-19.05%
OMX COPENHAGEN 20 INDEX	Danija	2012.06.21	439.99	440.85	-0.19%	-1.61%	12.83%	4.63%
<b>Besivystanti Europa</b>								
RUSSIAN RTS INDEX \$	Rusija	2012.06.22	1,275.54	1,306.85	-2.52%	-3.63%	-7.81%	-32.18%
WSE WIG 20 INDEX	Lenkija	2012.06.21	2,245.58	2,260.76	-0.67%	6.95%	4.71%	-20.02%
PFTS Index	Ukraina	2012.06.21	366.16	363.31	0.79%	-15.85%	-31.48%	-60.17%
BUDAPEST STOCK EXCH INDEX	Vengrija	2012.06.21	17,493.18	17,791.23	-1.68%	4.45%	3.06%	-22.39%
PRAGUE STOCK EXCH INDEX	Čekija	2012.06.21	902.10	896.70	0.60%	2.24%	-0.99%	-26.37%
CROATIA ZAGREB CROBEX	Kroatija	2012.06.21	1,635.50	1,619.75	0.97%	-6.28%	-6.02%	-27.08%
BELEX15 INDEX	Serbija	2012.06.21	435.47	437.86	-0.55%	-5.98%	-12.74%	-42.78%
SOFIX INDEX	Bulgarija	2012.06.21	289.59	287.65	0.67%	-4.08%	-10.10%	-29.16%
BUCHAREST BET INDEX	Rumunija	2012.06.21	4,504.80	4,540.81	-0.79%	-4.16%	3.87%	-19.20%
ISE NATIONAL 100 INDEX	Turkija	2012.06.21	60,439.83	59,401.26	1.75%	5.89%	17.89%	-1.27%
<b>S. ir P. Amerika</b>								
DOW JONES INDUS. AVG	JAV	2012.06.21	12,573.57	12,824.39	-1.96%	0.57%	2.91%	3.83%
NASDAQ COMPOSITE INDEX	JAV	2012.06.22	2,859.09	2,930.45	-2.44%	0.70%	9.75%	7.11%
S&P 500 INDEX	JAV	2012.06.21	1,325.51	1,355.69	-2.23%	0.67%	5.40%	2.98%
BRAZIL BOVESPA INDEX	Brazilija	2012.06.21	55,505.17	57,166.55	-2.91%	0.85%	-2.20%	-9.30%
MEXICO IPC INDEX	Meksika	2012.06.21	38,515.94	38,973.64	-1.17%	2.76%	3.88%	8.80%
<b>Azija</b>								
NIKKEI 225	Japonija	2012.06.22	8,798.35	8,824.07	-0.29%	0.79%	4.06%	-8.63%
HANG SENG INDEX	Honk Kongas	2012.06.22	19,041.33	19,265.07	-1.13%	0.04%	3.33%	-12.87%
CSI 300 INDEX	Kinija	2012.06.21	2,512.19	2,552.61	-1.58%	-4.39%	7.10%	-13.63%
BSE SENSEX 30 INDEX	Indija	2012.06.22	16,884.40	17,032.56	-0.76%	5.47%	9.37%	-3.69%
KOSPI INDEX	Pietų Korėja	2012.06.22	1,847.39	1,889.15	-2.21%	1.02%	1.19%	-10.49%
FTSE Bursa Malaysia KLCI	Malajzija	2012.06.22	1,608.04	1,601.43	0.41%	3.96%	5.05%	2.60%
HO CHI MINH STOCK INDEX	Vietnamas	2012.06.22	428.34	431.14	-0.60%	-4.32%	21.91%	-2.52%
STOCK EXCH OF THAI INDEX	Tailandas	2012.06.22	1,148.22	1,159.05	-0.93%	1.48%	11.99%	12.15%
S&P/ASX 200 INDEX	Australija	2012.06.22	4,048.20	4,087.57	-0.96%	-1.77%	-0.21%	-10.69%
NZX 50 INDEX	Naujoji Zelandija	2012.06.22	3,399.20	3,409.39	-0.30%	-3.70%	3.80%	-1.68%

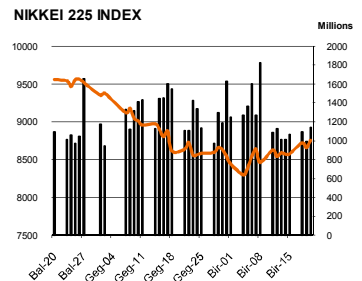
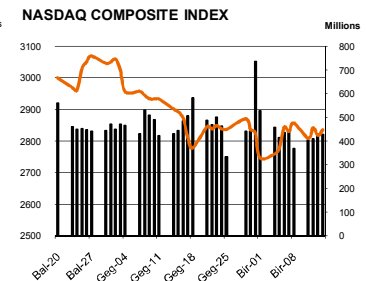
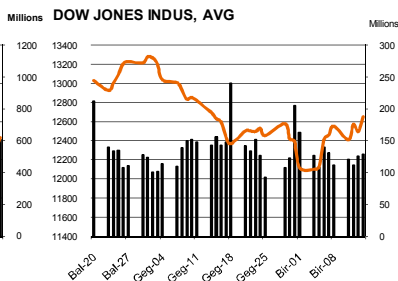
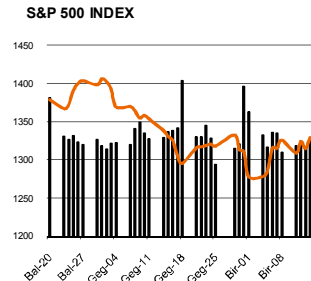
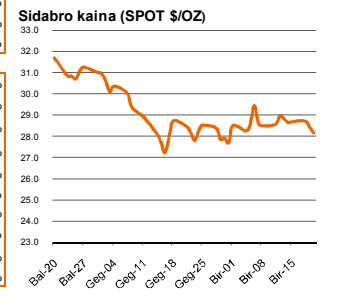
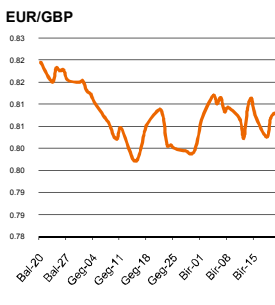
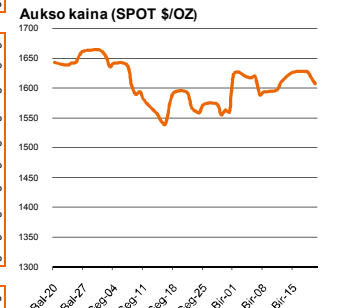
Šaltinis: BLOOMBERG



**Besivystanti Europa**

RUSSIAN RTS INDEX \$	Rusija	2012.06.22	1,275.54	1,306.85	-2.52%	-3.63%	-7.81%	-32.18%
WSE WIG 20 INDEX	Lenkija	2012.06.21	2,245.58	2,260.76	-0.67%	6.95%	4.71%	-20.02%
PFTS Index	Ukraina	2012.06.21	366.16	363.31	0.79%	-15.85%	-31.48%	-60.17%
BUDAPEST STOCK EXCH INDEX	Vengrija	2012.06.21	17,493.18	17,791.23	-1.68%	4.45%	3.06%	-22.39%
PRAGUE STOCK EXCH INDEX	Čekija	2012.06.21	902.10	896.70	0.60%	2.24%	-0.99%	-26.37%
CROATIA ZAGREB CROBEX	Kroatija	2012.06.21	1,635.50	1,619.75	0.97%	-6.28%	-6.02%	-27.08%
BELEX15 INDEX	Serbija	2012.06.21	435.47	437.86	-0.55%	-5.98%	-12.74%	-42.78%
SOFIX INDEX	Bulgarija	2012.06.21	289.59	287.65	0.67%	-4.08%	-10.10%	-29.16%
BUCHAREST BET INDEX	Rumunija	2012.06.21	4,504.80	4,540.81	-0.79%	-4.16%	3.87%	-19.20%
ISE NATIONAL 100 INDEX	Turkija	2012.06.21	60,439.83	59,401.26	1.75%	5.89%	17.89%	-1.27%
<b>S. ir P. Amerika</b>								
DOW JONES INDUS. AVG	JAV	2012.06.21	12,573.57	12,824.39	-1.96%	0.57%	2.91%	3.83%
NASDAQ COMPOSITE INDEX	JAV	2012.06.22	2,859.09	2,930.45	-2.44%	0.70%	9.75%	7.11%
S&P 500 INDEX	JAV	2012.06.21	1,325.51	1,355.69	-2.23%	0.67%	5.40%	2.98%
BRAZIL BOVESPA INDEX	Brazilija	2012.06.21	55,505.17	57,166.55	-2.91%	0.85%	-2.20%	-9.30%
MEXICO IPC INDEX	Meksika	2012.06.21	38,515.94	38,973.64	-1.17%	2.76%	3.88%	8.80%
<b>Azija</b>								
NIKKEI 225	Japonija	2012.06.22	8,798.35	8,824.07	-0.29%	0.79%	4.06%	-8.63%
HANG SENG INDEX	Honk Kongas	2012.06.22	19,041.33	19,265.07	-1.13%	0.04%	3.33%	-12.87%
CSI 300 INDEX	Kinija	2012.06.21	2,512.19	2,552.61	-1.58%	-4.39%	7.10%	-13.63%
BSE SENSEX 30 INDEX	Indija	2012.06.22	16,884.40	17,032.56	-0.76%	5.47%	9.37%	-3.69%
KOSPI INDEX	Pietų Korėja	2012.06.22	1,847.39	1,889.15	-2.21%	1.02%	1.19%	-10.49%
FTSE Bursa Malaysia KLCI	Malajzija	2012.06.22	1,608.04	1,601.43	0.41%	3.96%	5.05%	2.60%
HO CHI MINH STOCK INDEX	Vietnamas	2012.06.22	428.34	431.14	-0.60%	-4.32%	21.91%	-2.52%
STOCK EXCH OF THAI INDEX	Tailandas	2012.06.22	1,148.22	1,159.05	-0.93%	1.48%	11.99%	12.15%
S&P/ASX 200 INDEX	Australija	2012.06.22	4,048.20	4,087.57	-0.96%	-1.77%	-0.21%	-10.69%
NZX 50 INDEX	Naujoji Zelandija	2012.06.22	3,399.20	3,409.39	-0.30%	-3.70%	3.80%	-1.68%

Šaltinis: BLOOMBERG



**Kontaktai**

Agnė Anzelienė  
Andrius Šuminas  
Deimantė Teresienė

Maklerė  
Makleris  
Analitikė

[Agne.Anzeliene@swedbank.lt](mailto:Agne.Anzeliene@swedbank.lt)  
[Andrius.Suminas@swedbank.lt](mailto:Andrius.Suminas@swedbank.lt)  
[Deimante.Teresiene@swedbank.lt](mailto:Deimante.Teresiene@swedbank.lt)

8 5 258 2306  
8 5 258 2295  
8 5 258 2395

Šaltinis: BLOOMBERG

Dėmesio: Ši apžvalga nėra pasiūlymas įsigyti ar perleisti apžvalgoje nurodytas finansines priemones ar finansines priemones nurodytose šalyse bei biržose. Visa pateikta informacija yra surinkta iš viešai prieinamų šaltinių (monijų, vertybinių popierių biržų, naujienų agentūrų ir kitų). Mes neatlikome informacijos tikrinimo ir vertinimo, dėl to negarantuojame informacijos tikslumo, pilnumo ar aktualumo. Pateikta informacija yra parodomąjio pobūdžio ir yra neapsaugota nuo palyginamumo problemų, dėl įmonių keičiamos apskaitos ir finansinės atskaitomybės paruošimo praktikos (t.y. pasikeitę apskaitos standartai, finansinių ataskaitų konsolidavimo praktikos pasikeitimas ir pan.). Dėl šios priežasties praėjusių ir ankstesniųjų metų palyginamieji duomenys gali būti neprieinami.