

Naujienos

JAV rinką atspindintis **S&P 500** indeksas penktadienį užbaigė pakildamas 0,7 proc. iki 1335,02 punktų. Nuotaikos po ketvirtadienio smarkaus kritimo taisėsi dėl to, jog įvertinti Moody's agentūros bankų reitingų nuorūžimai nebuvo prasteni negu tikėtasi. **Morgan Stanley** kilo 1,3 proc., nes reitingas buvo sumažintas tik dviem laipteliais nors buvo kalbama apie sumažėjimą trimis. Visi 10 indeksą sudarančių sektorių kilo, o iš jų labiausiai informacinių technologijų. **Facebook** akcijos brango 3,8 proc. po to kai Nomura Holdings Inc. išleido rekomendaciją pirkti akcijas.

Geriausiai Azijos rinką atspindintis **MSCI Asia Pacific** indeksas 9:45 val. Lietuvos laiku buvo sumažėjęs 0,4 proc. Trims kritusioms akcijoms teko didvilusios. Investuotojus išgąsdino Tarptautinių atsiskaitymų banko išsakyta nuomonė, kad centriniai bankai artėja prie savo galimybių ribos skatinant ekonomikos augimą.

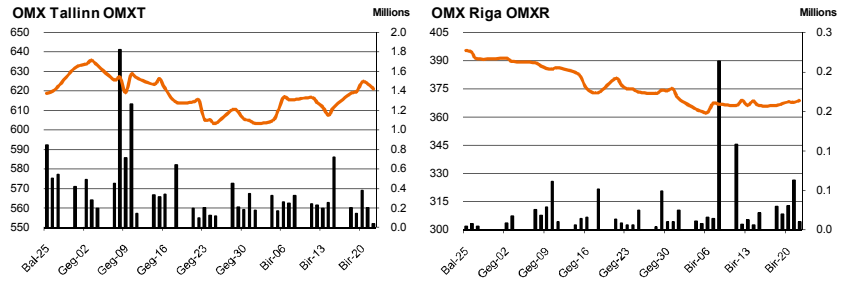
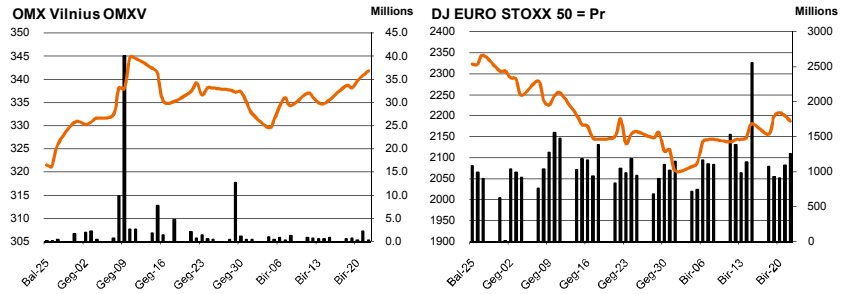
Dow Jones Euro Stoxx 50 2012 rugsėjo mėn. ateities sandoris rodo, kad prekyba Vakarų Europos biržose atsidarys ramiai – 09:45 val. ateities sandoris fiksuoja 0,05 proc. teigiamą pokytį.

NASDAQ OMX Vilnius indeksas penktadienį pakilo 0,27 proc. iki 341,82 punktų. Kaip jau tapo įprasta aktyviausiai prekiauta **TEO LT** akcijomis ir greičiausiai tokia tendencija išliks iki kitos savaitės, kuomet pasibaigs TeliaSonera oficialus pasiūlymas supirkti akcijas po 0,637 euro. Kitose pozicijose aktyvesnės prekybos nebūta. **City Service** akcijų perleista už 23 tūkst. eurų, o kaina liko nepakitusi ties 1,87 euro. **Šiaulių banko** apyvarta buvo 12 tūkst., kaina irgi išliko nepakitusi. Bendra rinkos apyvarta penktadienį siekė 210 tūkst. eurų.

NASDAQ OMX Riga indeksas kilo 0,27 proc. iki 368,89 punktų. Apyvarta buvo 13 tūkst. latų. **Olainfarm** akcijų kaina kilo 0,68 proc., **SAF Tehnika** brango 0,79 proc. Pozicijų apyvartos atitinkamai buvo 5 ir 1 tūkst. latų.

NASDAQ OMX Tallinn indeksas penktadienį traukėsi 0,41 proc. iki 621,02 punktų. Akcijų rinkoje perleista už 57 tūkst. eurų. Nebuvo nei vienos akcijos, kuri kiltų. **Olympic Entertainment Group** pigo 0,78 proc., **Silvano Fashion Group** pigo 1,15 proc. Apyvartos atitinkamai buvo 22 ir 15 tūkst. eurų.

Šaltinis: Nasdaq OMX ir BLOOMBERG



Šaltinis: BLOOMBERG

Baltijos šalių indeksai

Pavadinimas	Pask. Sand. data	Indekso vertė	Uždarymo prieš d.	Dienos pokytis	Mėnesio pokytis	Nuo metų pradžios	Metinis pokytis
OMX VILNIUS OMXV	2012.06.22	341.82	340.88	0.27%	1.10%	14.41%	-14.48%
OMX TALLINN OMXT	2012.06.22	621.02	623.56	-0.41%	2.91%	16.91%	-7.30%
OMX RIGA OMXR	2012.06.22	368.89	367.90	0.27%	-1.23%	-0.61%	-16.38%
OMX Baltic Benchmark TR	2012.06.22	491.73	492.22	-0.10%	0.26%	13.84%	-6.84%
OMX Baltic 10	2012.06.22	145.26	145.72	-0.32%	0.51%	11.85%	-13.19%

Šaltinis: BLOOMBERG

Penktadienį paskelbti pasaulio ekonominiai duomenys

Vokietijos IFO pasitikėjimo verslu rodiklis. Birželio mėn. rodiklio reikšmė 105,3, o prognozė buvo 105,6.

Planuojami pasaulio dienos ekonominiai duomenys

15:30 Čikagos pramonės užsakymų rodiklis. Gegužę laukiama -0,40 rodiklio reikšmė.

17:00 naujų gyvenamųjų namų statybos apimtys. Apklausti analitikai prognozuoja, jog apimtys gegužę per mėnesį didės 0,9 proc.

Šaltinis: BLOOMBERG

Planuojami Baltijos biržų dienos įvykiai

Šiandien planuojamų įmonių naujienų skelbti nenumatyta.

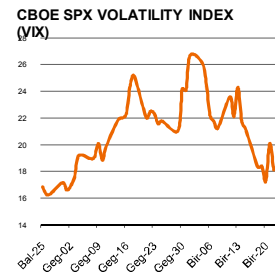
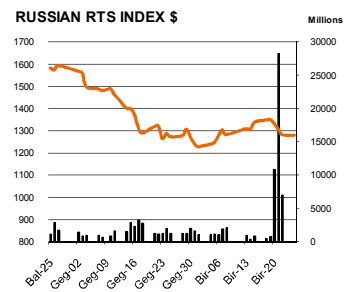
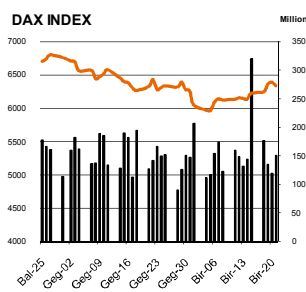
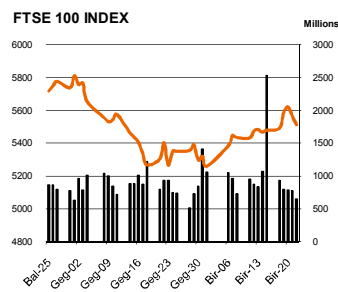
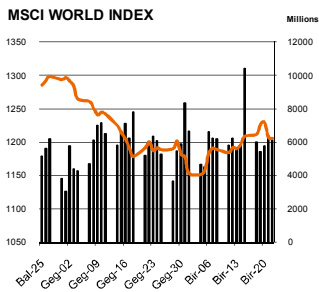
Šaltinis: BLOOMBERG

NASDAQ OMX Vilnius prekybos rezultatai

Pavadinimas	Pask. sand. data	Kaina	Vakar. užd. kaina	Dienos pokytis	Mėnesio pokytis	Nuo metų pradžios	Metinis pokytis	Kiekis	Apyvarta
Įmonių Grupė Alita	2012.06.20	0.06	0.06	0.00%	-82.86%	-80.13%	-4.76%	92	5.5
Anykščių vynas	2012.06.19	0.04	0.04	0.00%	-21.15%	-48.75%	-22.64%	489	20.0
Apranga	2012.06.22	1.79	1.79	0.00%	6.55%	23.11%	3.77%	1,507	2,677.5
Agrowill group	2012.06.21	0.15	0.15	0.00%	-2.00%	2.80%	-46.74%	1,078	158.5
City service	2012.06.22	1.87	1.87	0.00%	6.19%	-4.88%	-33.19%	12,576	23,295.8
Dvarčionių keramika	2012.01.07	0.12	0.15	0.00%	0.00%	0.00%	0.00%	0	0.0
Grigiškės	2012.06.22	0.53	0.53	-0.38%	-0.94%	14.07%	-33.71%	2,000	1,054.7
Gubernija	2012.06.21	0.09	0.09	0.00%	-22.73%	-15.00%	-52.51%	1,200	102.0
Invalda	2012.06.22	2.57	2.55	0.78%	-5.17%	32.27%	8.44%	1,552	3,943.7
Klaipėdos baldai	2012.06.22	1.25	1.16	7.76%	-0.79%	19.05%	22.19%	20	25.0
Klaipėdos nafta	2012.06.22	0.42	0.41	0.97%	9.14%	7.18%	-0.24%	14,165	5,896.9
Kauno energija	2012.06.21	0.45	0.45	0.00%	-11.76%	28.57%	-9.82%	1,250	562.5
Lietuvos dujos	2012.06.22	0.56	0.55	0.54%	1.09%	-7.35%	-16.16%	3,910	2,162.8
LESTO AB	2012.06.22	0.57	0.57	0.00%	0.70%	2.50%	-26.79%	13,604	7,822.2
LITGRID	2012.06.22	0.52	0.56	-6.80%	28.33%	29.28%	8.54%	18,679	9,754.0
Lietuvos jūrų laivinkystė	2012.06.20	0.03	0.03	0.00%	3.33%	-13.89%	-36.73%	29,519	885.6
Limarko laivinkystės kompanija	2012.06.11	0.07	0.07	0.00%	-17.65%	-22.22%	-46.56%	3,213	224.9
Linas	2012.06.11	0.07	0.07	0.00%	-11.25%	-10.13%	-7.79%	684	48.6
Linas Agro Group	2012.06.22	0.52	0.51	1.17%	-0.96%	27.90%	1.57%	5,540	2,853.0
Lietuvos energija	2012.06.22	0.41	0.41	1.23%	6.19%	10.46%	4.61%	920	379.0
Panevėžio statybos trestas	2012.06.22	1.08	1.08	0.00%	-5.26%	-0.92%	-40.33%	2,671	2,850.0
Pieno žvaigždės	2012.06.22	1.75	1.75	0.00%	2.94%	3.61%	9.37%	440	770.0
Rokiškio sūris	2012.06.19	1.36	1.36	0.00%	0.74%	4.78%	-6.85%	2,500	3,400.0
Šiaulių bankas	2012.06.22	0.25	0.25	0.00%	-1.20%	0.82%	-22.08%	48,824	11,899.7
Sanitas	2012.01.05	9.60	9.60	0.00%	0.00%	3.23%	77.78%	0	0.0
Snaigė	2012.06.21	0.47	0.47	0.00%	-11.96%	-10.29%	49.05%	50	23.5
TEO LT	2012.06.22	0.64	0.64	0.00%	0.00%	6.17%	-5.49%	198,345	126,346.8
Ūkio bankas	2012.06.22	0.16	0.17	-1.21%	-4.68%	-5.78%	-46.38%	37,530	6,140.3
Utenos trikotažas	2012.06.15	0.18	0.18	0.00%	-9.74%	-21.78%	-35.77%	1,400	246.4
Vilniaus baldai	2012.06.22	11.90	11.80	0.85%	-2.86%	15.53%	-0.81%	39	462.1
Vilniaus degtinė	2012.06.20	0.18	0.18	0.00%	20.69%	-30.00%	-35.42%	2,600	455.0
Vilkyškių pieninė	2012.06.22	1.25	1.26	-0.79%	-2.95%	4.17%	-20.58%	1,685	2,113.3

Šaltinis: BLOOMBERG

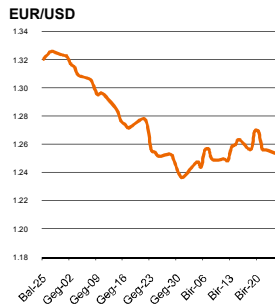
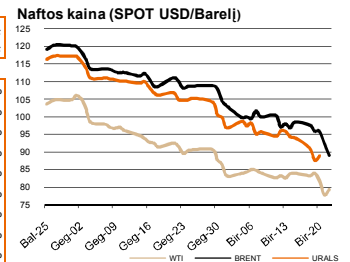
Šaltinis: Nasdaq OMX



Pasaulio akcijų indeksai

Indekso pavadinimas	Šalis	Pask. sand. data	Indekso vertė	Indekso vertė diena prieš	Dienos pokytis	Mėnesio pokytis	Nuo metų pradžios	Metinis pokytis
Europa								
Euro Stoxx 50 Pr	ES	2012.06.23	2,186.81	2,199.42	-0.57%	1.15%	-5.60%	-19.48%
FTSE 100 INDEX	Didžioji Britanija	2012.06.22	5,513.69	5,566.36	-0.95%	3.03%	-1.05%	-3.23%
DAX INDEX	Vokietija	2012.06.22	6,263.25	6,343.13	-1.26%	-1.21%	6.19%	-12.05%
CAC 40 INDEX	Pancūzija	2012.06.22	3,090.90	3,114.22	-0.75%	1.41%	-2.18%	-18.33%
IBEX 35 INDEX	Ispanija	2012.06.22	6,876.30	6,773.50	1.52%	5.09%	-19.73%	-29.92%
SWISS MARKET INDEX	Šveicarija	2012.06.22	5,989.33	6,012.19	-0.38%	2.12%	0.89%	-0.14%
FTSE MIB INDEX	Italija	2012.06.22	13,662.80	13,751.63	-0.65%	3.86%	-9.46%	-28.67%
OBX STOCK INDEX	Norvegija	2012.06.25	354.77	354.77	0.00%	-1.92%	-0.79%	-3.48%
OMX STOCKHOLM 30 INDEX	Švedija	2012.06.21	1,009.84	1,014.99	-0.51%	0.93%	2.23%	-5.90%
OMX HELSINKI 25 INDEX	Suomija	2012.06.21	1,867.61	1,884.62	-0.90%	-3.72%	-3.83%	-19.05%
OMX COPENHAGEN 20 INDEX	Danija	2012.06.22	438.64	439.99	-0.31%	-1.19%	12.49%	5.46%
Besivystanti Europa								
RUSSIAN RTS INDEX \$	Rusija	2012.06.25	1,281.79	1,281.88	-0.11%	0.61%	-7.34%	-31.05%
WSE WIG 20 INDEX	Lenkija	2012.06.22	2,242.15	2,245.58	-0.15%	10.06%	4.55%	-19.97%
PFTS Index	Ukraina	2012.06.22	365.59	366.16	-0.16%	-11.31%	-31.59%	-59.04%
BUDAPEST STOCK EXCH INDEX	Vengrija	2012.06.22	17,232.59	17,493.18	-1.49%	4.99%	1.52%	-23.00%
PRAGUE STOCK EXCH INDEX	Čekija	2012.06.22	899.60	902.10	-0.28%	3.45%	-1.26%	-25.36%
CROATIA ZAGREB CROBEX	Kroatija	2012.06.21	1,635.50	1,619.75	0.97%	-6.28%	-6.02%	-27.08%
BELEX15 INDEX	Serbija	2012.06.22	434.77	435.47	-0.16%	-3.51%	-12.88%	-42.49%
SOFIX INDEX	Bulgarija	2012.06.22	291.37	289.59	0.61%	-3.31%	-9.54%	-28.76%
BUCHAREST BET INDEX	Rumunija	2012.06.22	4,473.48	4,504.80	-0.70%	-4.27%	3.15%	-18.81%
ISE NATIONAL 100 INDEX	Turkija	2012.06.22	60,451.41	60,439.83	0.02%	10.29%	17.92%	-2.61%
S. ir P. Amerika								
DOW JONES INDUS. AVG	JAV	2012.06.22	12,640.78	12,573.57	0.53%	1.49%	3.46%	5.92%
NASDAQ COMPOSITE INDEX	JAV	2012.06.23	2,892.42	2,859.09	1.17%	1.93%	11.03%	9.03%
S&P 500 INDEX	JAV	2012.06.22	1,325.02	1,325.51	0.72%	1.31%	6.16%	5.25%
BRAZIL BOVESPA INDEX	Brazilija	2012.06.22	55,439.50	55,505.17	-0.12%	1.79%	-2.32%	-9.14%
MEXICO IPC INDEX	Meksika	2012.06.22	39,071.50	38,515.94	1.44%	4.23%	5.38%	10.53%
Azija								
NIKKEI 225	Japonija	2012.06.25	8,734.62	8,798.35	-0.72%	1.80%	3.30%	-9.75%
HANG SENG INDEX	Honk Kongas	2012.06.25	18,989.10	18,995.13	-0.06%	1.45%	2.98%	-14.38%
CSI 300 INDEX	Kinija	2012.06.25	2,471.42	2,512.19	-1.59%	-5.91%	5.39%	-15.00%
BSE SENSEX 30 INDEX	Indija	2012.06.25	17,074.73	16,972.51	0.69%	5.37%	10.57%	-6.31%
KOSPI INDEX	Pietų Korėja	2012.06.25	1,825.38	1,847.39	-1.19%	0.07%	-0.02%	-12.70%
FTSE Bursa Malaysia KLCI	Malajzija	2012.06.25	1,605.70	1,603.07	0.16%	3.52%	4.90%	2.62%
HO CHI MINH STOCK INDEX	Vietnamas	2012.06.25	423.85	427.17	-0.86%	-3.17%	20.47%	-2.28%
STOCK EXCH OF THAI INDEX	Tailandas	2012.06.25	1,151.26	1,152.91	-0.14%	1.63%	12.28%	12.54%
S&P/ASX 200 INDEX	Australija	2012.06.25	4,027.80	4,048.21	-0.50%	-0.04%	-0.71%	-10.65%
NZX 50 INDEX	Naujoji Zelandija	2012.06.25	3,401.13	3,399.20	0.06%	-2.44%	3.86%	-1.58%

Šaltinis: BLOOMBERG



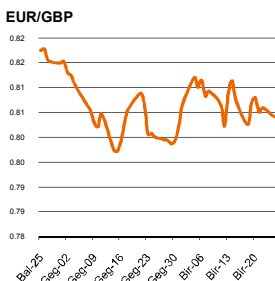
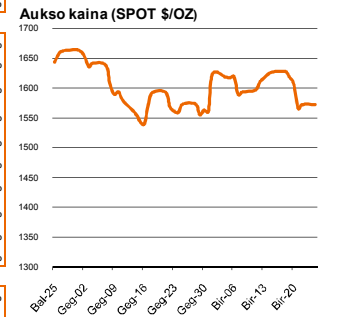
S. ir P. Amerika

DOW JONES INDUS. AVG	JAV	2012.06.22	12,640.78	12,573.57	0.53%	1.49%	3.46%	5.92%
NASDAQ COMPOSITE INDEX	JAV	2012.06.23	2,892.42	2,859.09	1.17%	1.93%	11.03%	9.03%
S&P 500 INDEX	JAV	2012.06.22	1,325.02	1,325.51	0.72%	1.31%	6.16%	5.25%
BRAZIL BOVESPA INDEX	Brazilija	2012.06.22	55,439.50	55,505.17	-0.12%	1.79%	-2.32%	-9.14%
MEXICO IPC INDEX	Meksika	2012.06.22	39,071.50	38,515.94	1.44%	4.23%	5.38%	10.53%

Azija

NIKKEI 225	Japonija	2012.06.25	8,734.62	8,798.35	-0.72%	1.80%	3.30%	-9.75%
HANG SENG INDEX	Honk Kongas	2012.06.25	18,989.10	18,995.13	-0.06%	1.45%	2.98%	-14.38%
CSI 300 INDEX	Kinija	2012.06.25	2,471.42	2,512.19	-1.59%	-5.91%	5.39%	-15.00%
BSE SENSEX 30 INDEX	Indija	2012.06.25	17,074.73	16,972.51	0.69%	5.37%	10.57%	-6.31%
KOSPI INDEX	Pietų Korėja	2012.06.25	1,825.38	1,847.39	-1.19%	0.07%	-0.02%	-12.70%
FTSE Bursa Malaysia KLCI	Malajzija	2012.06.25	1,605.70	1,603.07	0.16%	3.52%	4.90%	2.62%
HO CHI MINH STOCK INDEX	Vietnamas	2012.06.25	423.85	427.17	-0.86%	-3.17%	20.47%	-2.28%
STOCK EXCH OF THAI INDEX	Tailandas	2012.06.25	1,151.26	1,152.91	-0.14%	1.63%	12.28%	12.54%
S&P/ASX 200 INDEX	Australija	2012.06.25	4,027.80	4,048.21	-0.50%	-0.04%	-0.71%	-10.65%
NZX 50 INDEX	Naujoji Zelandija	2012.06.25	3,401.13	3,399.20	0.06%	-2.44%	3.86%	-1.58%

Šaltinis: BLOOMBERG



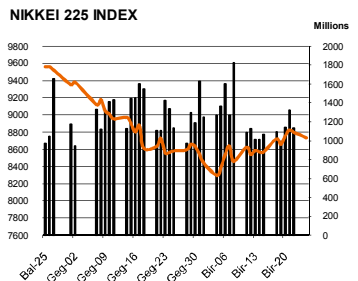
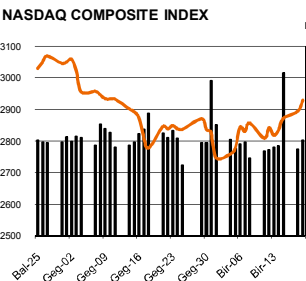
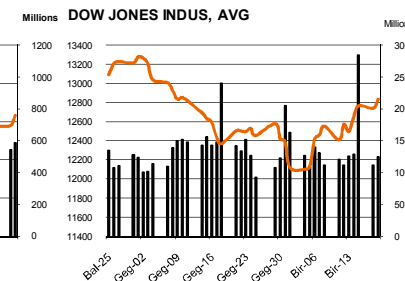
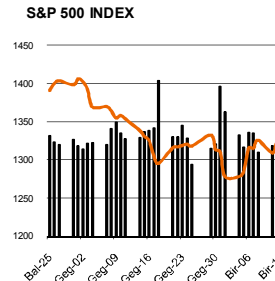
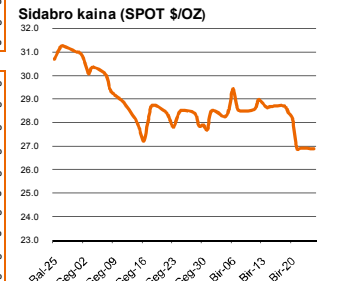
S. ir P. Amerika

DOW JONES INDUS. AVG	JAV	2012.06.22	12,640.78	12,573.57	0.53%	1.49%	3.46%	5.92%
NASDAQ COMPOSITE INDEX	JAV	2012.06.23	2,892.42	2,859.09	1.17%	1.93%	11.03%	9.03%
S&P 500 INDEX	JAV	2012.06.22	1,325.02	1,325.51	0.72%	1.31%	6.16%	5.25%
BRAZIL BOVESPA INDEX	Brazilija	2012.06.22	55,439.50	55,505.17	-0.12%	1.79%	-2.32%	-9.14%
MEXICO IPC INDEX	Meksika	2012.06.22	39,071.50	38,515.94	1.44%	4.23%	5.38%	10.53%

Azija

NIKKEI 225	Japonija	2012.06.25	8,734.62	8,798.35	-0.72%	1.80%	3.30%	-9.75%
HANG SENG INDEX	Honk Kongas	2012.06.25	18,989.10	18,995.13	-0.06%	1.45%	2.98%	-14.38%
CSI 300 INDEX	Kinija	2012.06.25	2,471.42	2,512.19	-1.59%	-5.91%	5.39%	-15.00%
BSE SENSEX 30 INDEX	Indija	2012.06.25	17,074.73	16,972.51	0.69%	5.37%	10.57%	-6.31%
KOSPI INDEX	Pietų Korėja	2012.06.25	1,825.38	1,847.39	-1.19%	0.07%	-0.02%	-12.70%
FTSE Bursa Malaysia KLCI	Malajzija	2012.06.25	1,605.70	1,603.07	0.16%	3.52%	4.90%	2.62%
HO CHI MINH STOCK INDEX	Vietnamas	2012.06.25	423.85	427.17	-0.86%	-3.17%	20.47%	-2.28%
STOCK EXCH OF THAI INDEX	Tailandas	2012.06.25	1,151.26	1,152.91	-0.14%	1.63%	12.28%	12.54%
S&P/ASX 200 INDEX	Australija	2012.06.25	4,027.80	4,048.21	-0.50%	-0.04%	-0.71%	-10.65%
NZX 50 INDEX	Naujoji Zelandija	2012.06.25	3,401.13	3,399.20	0.06%	-2.44%	3.86%	-1.58%

Šaltinis: BLOOMBERG



Kontaktai

Agnė Anzelienė
Andrius Šuminas
Deimantė Teresienė

Maklerė
Makleris
Analitikė

Agne.Anzeliene@swedbank.lt
Andrius.Suminas@swedbank.lt
Deimante.Teresiene@swedbank.lt

8 5 258 2306
8 5 258 2295
8 5 258 2395

Šaltinis: BLOOMBERG

Dėmesio: Ši apžvalga nėra pasiūlymas įsigyti ar perleisti apžvalgoje nurodytas finansines priemones ar finansines priemones nurodytose šalyse bei biržose. Visa pateikta informacija yra surinkta iš viešai prieinamų šaltinių (monių, vertybinių popierių biržų, naujienų agentūrų ir kitų). Mes neatlikome informacijos tikrinimo ir vertinimo, dėl to negarantuojame informacijos tikslumo, pilnumo ar aktualumo. Pateikta informacija yra parodomąjio pobūdžio ir yra neapsaugota nuo palyginamumo problemų, dėl įmonių keičiamos apskaitos ir finansinės atskaitomybės paruošimo praktikos (t.y. pasikeičia apskaitos standartai, finansinių ataskaitų konsolidavimo praktikos pasikeitimas ir pan.). Dėl šios priežasties praėjusių ir ankstesniųjų metų palyginamieji duomenys gali būti neprieinami.